



UNIVERSIDAD TECNOLÓGICA DE LA ZONA METROPOLITANA DEL VALLE DE MÉXICO, HIDALGO
ESTADO DE HIDALGO

Gasto por Categoría Programática
Del 01/ene./2024 Al 31/mar./2024

Usr: arturoagular
 Rep: rptEstadoPresupuestoEgresos_PC

Fecha y hora de Impresión | 11/abr./2024
 12:36 p. m.

Concepto	Egresos					Subejercicio
	Aprobado	Ampliaciones / (Reducciones)	Modificado	Devengado	Pagado	
	1	2	3=(1+2)	4	5	
Programas						
Subsidios: Sector Social y Privado o Entidades Federativas y Municipios						
Sujetos a Reglas de Operación	\$0.00	\$0.00	\$0.00	\$0.00	\$0.00	\$0.00
Otros Subsidios	\$0.00	\$0.00	\$0.00	\$0.00	\$0.00	\$0.00
Desempeño de las Funciones						
Prestación de Servicios Públicos	\$44,038,615.00	\$0.00	\$44,038,615.00	\$4,946,131.38	\$4,819,218.82	\$39,092,483.62
Provisión de Bienes Públicos	\$0.00	\$0.00	\$0.00	\$0.00	\$0.00	\$0.00
Planeación, seguimiento y evaluación de políticas públicas	\$0.00	\$0.00	\$0.00	\$0.00	\$0.00	\$0.00
Promoción y fomento	\$0.00	\$0.00	\$0.00	\$0.00	\$0.00	\$0.00
Regulación y supervisión	\$0.00	\$0.00	\$0.00	\$0.00	\$0.00	\$0.00
Funciones de las Fuerzas Armadas (Únicamente Gobierno Federal)	\$0.00	\$0.00	\$0.00	\$0.00	\$0.00	\$0.00
Específicos	\$0.00	\$0.00	\$0.00	\$0.00	\$0.00	\$0.00
Proyectos de Inversión	\$0.00	\$0.00	\$0.00	\$0.00	\$0.00	\$0.00
Administrativos y de Apoyo						
Apoyo al proceso presupuestario y para mejorar la eficiencia institucional	\$0.00	\$0.00	\$0.00	\$0.00	\$0.00	\$0.00
Apoyo a la función pública y al mejoramiento de la gestión	\$0.00	\$0.00	\$0.00	\$0.00	\$0.00	\$0.00
Operaciones ajenas	\$0.00	\$0.00	\$0.00	\$0.00	\$0.00	\$0.00
Compromisos						
Obligaciones de cumplimiento de resolución jurisdiccional	\$0.00	\$0.00	\$0.00	\$0.00	\$0.00	\$0.00
Desastres Naturales	\$0.00	\$0.00	\$0.00	\$0.00	\$0.00	\$0.00
Obligaciones						
Pensiones y jubilaciones	\$0.00	\$0.00	\$0.00	\$0.00	\$0.00	\$0.00
Aportaciones a la seguridad social	\$0.00	\$0.00	\$0.00	\$0.00	\$0.00	\$0.00
Aportaciones a fondos de estabilización	\$0.00	\$0.00	\$0.00	\$0.00	\$0.00	\$0.00
Aportaciones a fondos de inversión y reestructura de pensiones	\$0.00	\$0.00	\$0.00	\$0.00	\$0.00	\$0.00
Programas de Gasto Federalizado (Gobierno Federal)						
Gasto Federalizado	\$0.00	\$0.00	\$0.00	\$0.00	\$0.00	\$0.00
Participaciones a entidades federativas y municipios						
Participaciones a entidades federativas y municipios	\$0.00	\$0.00	\$0.00	\$0.00	\$0.00	\$0.00
Costo financiero, deuda o apoyos a deudores y ahorradores de banca						
Costo financiero, deuda o apoyos a deudores y ahorradores de la banca	\$0.00	\$0.00	\$0.00	\$0.00	\$0.00	\$0.00
Adeudos de ejercicios fiscales anteriores						
Adeudos de ejercicios fiscales anteriores	\$0.00	\$0.00	\$0.00	\$0.00	\$0.00	\$0.00
Total del Gasto	\$44,038,615.00	\$0.00	\$44,038,615.00	\$4,946,131.38	\$4,819,218.82	\$39,092,483.62



UNIVERSIDAD TECNOLÓGICA DE LA ZONA METROPOLITANA DEL VALLE DE MÉXICO, HIDALGO
ESTADO DE HIDALGO

Gasto por Categoría Programática
Del 01/ene./2024 Al 31/mar./2024

Usu: arturoaguilar
Rep: rptEstadoPresupuestoEgresos_PC

Fecha y hora de Impresión | 11/abr./2024
12:36 p. m.

Concepto	Egresos					Subejercicio
	Aprobado	Ampliaciones / (Reducciones)	Modificado	Devengado	Pagado	
	1	2	3=(1+2)	4	5	
Programas						6 = (3 - 4)

MTRA. NANCY JEANETH MENESES DURÁN
DIRECTORA DE ADMINISTRACIÓN Y FINANZAS

DR. HERMINIO BALTAZAR CISNEROS
RECTOR

ACUSE DE REPORTE DE AVANCE DE METAS EJERCICIO FISCAL 2024

Folio: 201584

Organo Superior: Organismos Descentralizados
Unidad Presupuestal: Universidad Tecnológica de la Zona Metropolitana d
Programa Presupuestario 1877 - Educación Superior
Nivel: COMPONENTE
Resumen Narrativo: 1. ESTUDIANTES DE EDUCACIÓN SUPERIOR EN INSTITUCIONES PÚBLICAS FORMADOS.
Nombre del indicador: PORCENTAJE DE RETENCIÓN ESCOLAR
Periodo de cumplimiento: Anual
Periodo de Verificación: Trimestral
Metodo de Cálculo: PORCENTAJE
Sentido del Indicador: ASCENDENTE
Fórmula: $PRE = (NEC/MIA) * 100$
Variables:

NOMBRE	UNIDAD DE MEDIDA	DESCRIPCIÓN	VALOR
NEC	ESTUDIANTE	NEC= NÚMERO DE ESTUDIANTES QUE CONCLUYERON EL PERIODO REPORTADO (MATRICULA INICIAL ATENDIDA-BAJAS TEMPORALES Y DEFINITIVAS)	2191.00
MIA	ESTUDIANTE	MIA=MATRÍCULA INICIAL ATENDIDA	2191.00

Resultado de las Variables: 100

Metas Programadas

Meta Programada: 3272.00
 Meta Modificada: 2191.00

No Periodo	META PROGRAMADA			META MODIFICADA			META ALCANZADA			Semaforo
	Numerador	Denominador	Resultado	Numerador	Denominador	Resultado	Numerador	Denominador	Resultado	
1	680.00	3,272.00	20.78	638.00	2,191.00	29.12	638.00	2,191.00	100.00	■
2	772.00	3,272.00	23.59	435.00	2,191.00	19.85		2,191.00		■
3	962.00	3,272.00	29.40	484.00	2,191.00	22.09		2,191.00		■
4	858.00	3,272.00	26.22	634.00	2,191.00	28.94		2,191.00		■



COMENTARIOS			
Periodo	Justificación modificación de metas	Observaciones	Medio de Verificación
1			Componente 1. Retención Escolar
2			
3			
4			

	Rojo		Amarillo		Verde	
Rango de Semáforo	0,00	65,00	65,10	85,00	85,10	120,00
	150,01	999.999,00	120,01	150,00		

Fecha: 26/03/2024

Hora: 10:02:45 a.m.

"LA INFORMACIÓN REPORTADA ES RESPONSABILIDAD DEL EJECUTOR DEL PROGRAMA"



ACUSE DE REPORTE DE AVANCE DE METAS EJERCICIO FISCAL 2024

Folio: 201659

Organo Superior: Organismos Descentralizados
Unidad Presupuestal: Universidad Tecnológica de la Zona Metropolitana d
Programa Presupuestario 1877 - Educación Superior
Nivel: ACTIVIDAD
Resumen Narrativo: 1.1 CONCLUSIÓN DEL PROCESO DE SERVICIO SOCIAL, RESIDENCIAS O ESTADÍAS PROFESIONALES POR PARTE DE LOS ESTUDIANTES.
Nombre del indicador: PORCENTAJE DE ESTUDIANTES QUE CONCLUYEN SU SERVICIO SOCIAL, RESIDENCIA O ESTADÍA CONFORME AL TIEMPO REGLAMENTADO.
Periodo de cumplimiento: Anual
Periodo de Verificación: Trimestral
Metodo de Cálculo: PORCENTAJE
Sentido del Indicador: ASCENDENTE
Fórmula: $PECSSREP = (NASTPEOIES / NEIPSSRO) * 100$
Variables:

NOMBRE	UNIDAD DE MEDIDA	DESCRIPCIÓN	VALOR
NASTPEOIES	ANÁLISIS SITUACIONAL DE TRABAJO	NÚMERO DE ANÁLISIS SITUACIONALES DE TRABAJO REALIZADOS A LOS PROGRAMAS EDUCATIVOS OFERTADOS POR LA INSTITUCIÓN DE EDUCACIÓN SUPERIOR.	150.00
NEIPSSRO	ESTUDIANTE	NÚMERO DE ESTUDIANTES PROGRAMADOS QUE INICIARON SU PROCESO DE SERVICIO SOCIAL, RESIDENCIA O ESTADÍA PROFESIONAL	150.00

Resultado de las Variables: 100

Metas Programadas

Meta Programada: 220.00

Meta Modificada: 150.00



ACUSE DE REPORTE DE AVANCE DE METAS EJERCICIO FISCAL 2024

No Periodo	META PROGRAMADA			META MODIFICADA			META ALCANZADA			Semáforo
	Numerador	Denominador	Resultado	Numerador	Denominador	Resultado	Numerador	Denominador	Resultado	
1	0.00	220.00	0.00	0.00	150.00	0.00		150.00	0.00	
2	90.00	220.00	40.91	50.00	150.00	33.33		150.00		
3	130.00	220.00	59.09	100.00	150.00	66.67		150.00		
4	0.00	220.00	0.00	0.00	150.00	0.00		150.00	0.00	

COMENTARIOS			
Periodo	Justificación modificación de metas	Observaciones	Medio de Verificación
1			Actividad 1.1 Estadías Profesionales
2			
3			
4			

	Rojo		Amarillo		Verde	
Rango de Semáforo	0,00	65,00	65,10	85,00	85,10	120,00
	150,01	999.999,00	120,01	150,00		

Fecha: 01/01/1900

Hora: 12:00:00 a.m.

"LA INFORMACIÓN REPORTADA ES RESPONSABILIDAD DEL EJECUTOR DEL PROGRAMA"



ACUSE DE REPORTE DE AVANCE DE METAS EJERCICIO FISCAL 2024

Folio: 202843

Organo Superior: Organismos Descentralizados

Unidad Presupuestal: Universidad Tecnológica de la Zona Metropolitana d

Programa Presupuestario 1877 - Educación Superior

Nivel: ACTIVIDAD

Resumen Narrativo: 1.2 ELABORACIÓN DE ANÁLISIS SITUACIONALES DE TRABAJO A LOS PROGRAMAS DE ESTUDIO DE EDUCACIÓN SUPERIOR OFERTADOS.

Nombre del indicador: PORCENTAJE DE ANÁLISIS SITUACIONALES DE TRABAJO DE LOS PROGRAMAS EDUCATIVOS OFERTADOS.

Periodo de cumplimiento: Anual

Periodo de Verificación: Trimestral

Metodo de Cálculo: PORCENTAJE

Sentido del Indicador: ASCENDENTE

Fórmula: $PASTPEO = (NPEORAST / NPEORAST) * 100$

Variables:

NOMBRE	UNIDAD DE MEDIDA	DESCRIPCIÓN	VALOR
NPEORAST	ANÁLISIS	NÚMERO DE PROGRAMAS EDUCATIVOS OFERTADOS POR LA INSTITUCIÓN DE EDUCACIÓN SUPERIOR QUE REQUIEREN ANÁLISIS SITUACIONALES DE TRABAJO.	1.00
NASTPEOIES	ANÁLISIS	NÚMERO DE ANÁLISIS SITUACIONALES DE TRABAJO REALIZADOS A LOS PROGRAMAS EDUCATIVOS OFERTADOS POR LA INSTITUCIÓN DE EDUCACIÓN SUPERIOR	1.00

Resultado de las Variables: 100

Metas Programadas

Meta Programada: 1.00

Meta Modificada: 1.00



ACUSE DE REPORTE DE AVANCE DE METAS EJERCICIO FISCAL 2024

META PROGRAMADA			META MODIFICADA			META ALCANZADA				
No Periodo	Numerador	Denominador	Resultado	Numerador	Denominador	Resultado	Numerador	Denominador	Resultado	Semaforo
1	0.00	1.00	0.00	0.00	1.00	0.00		1.00	0.00	
2	1.00	1.00	100.00	1.00	1.00	100.00		1.00		
3	0.00	1.00	0.00	0.00	1.00	0.00		1.00	0.00	
4	0.00	1.00	0.00	0.00	1.00	0.00		1.00	0.00	

COMENTARIOS			
Periodo	Justificación modificación de metas	Observaciones	Medio de Verificación
1			Actividad 1.2 AST
2			
3			
4			

	Rojo		Amarillo		Verde	
Rango de Semáforo	0,00	65,00	65,10	85,00	85,10	999.999,00
	150,01	999.999,00	120,01	150,00		

Fecha: 01/01/1900

Hora: 12:00:00 a.m.

"LA INFORMACIÓN REPORTADA ES RESPONSABILIDAD DEL EJECUTOR DEL PROGRAMA"



ACUSE DE REPORTE DE AVANCE DE METAS EJERCICIO FISCAL 2024

Folio: 202883

Organo Superior: Organismos Descentralizados
Unidad Presupuestal: Universidad Tecnológica de la Zona Metropolitana d
Programa Presupuestario 1877 - Educación Superior
Nivel: ACTIVIDAD
Resumen Narrativo: 1.3 EVALUACIÓN ACADÉMICA A ESTUDIANTES DE EDUCACIÓN SUPERIOR.

Nombre del indicador: PORCENTAJE DE APROVECHAMIENTO ACADÉMICO

Periodo de cumplimiento: Anual

Periodo de Verificación: Trimestral

Metodo de Cálculo: PORCENTAJE

Sentido del Indicador: ASCENDENTE

Fórmula: $PAA = (SPCFGOM / SNMGO) * 100$

Variables:

NOMBRE	UNIDAD DE MEDIDA	DESCRIPCIÓN	VALOR
SPCFGOM	CALIFICACIÓN	SUMATORIA DE LOS PROMEDIOS DE CALIFICACIONES FINALES DE LOS GRUPOS ORDINARIOS POR MATERIA	24.00
SNMGO	CALIFICACIÓN	SUMATORIA DEL NÚMERO DE MATERIAS DE LOS GRUPOS ORDINARIOS	24.00

Resultado de las Variables: 100

Metas Programadas

Meta Programada: 27.00

Meta Modificada: 24.00

No Periodo	META PROGRAMADA			META MODIFICADA			META ALCANZADA			Semaforo
	Numerador	Denominador	Resultado	Numerador	Denominador	Resultado	Numerador	Denominador	Resultado	
1	0.00	27.00	0.00	0.00	24.00	0.00		24.00	0.00	
2	9.00	27.00	33.33	8.00	24.00	33.33		24.00		
3	9.00	27.00	33.33	8.00	24.00	33.33		24.00		
4	9.00	27.00	33.33	8.00	24.00	33.33		24.00		



ACUSE DE REPORTE DE AVANCE DE METAS EJERCICIO FISCAL 2024

COMENTARIOS			
Periodo	Justificación modificación de metas	Observaciones	Medio de Verificación
1			Actividad 1.Aprovechamiento Aca
2			
3			
4			

	Rojo		Amarillo		Verde	
Rango de Semáforo	0,00	65,00	65,10	85,00	85,10	120,00
	150,01	999.999,00	120,01	150,00		

Fecha: 01/01/1900

Hora: 12:00:00 a.m.

"LA INFORMACIÓN REPORTADA ES RESPONSABILIDAD DEL EJECUTOR DEL PROGRAMA"



ACUSE DE REPORTE DE AVANCE DE METAS EJERCICIO FISCAL 2024

Folio: 201850

Organo Superior: Organismos Descentralizados
Unidad Presupuestal: Universidad Tecnológica de la Zona Metropolitana d
Programa Presupuestario 1877 - Educación Superior
Nivel: ACTIVIDAD
Resumen Narrativo: 1.4 IMPARTICIÓN DE ACTIVIDADES EXTRACURRICULARES EN EDUCACIÓN SUPERIOR
Nombre del indicador: PORCENTAJE DE ESTUDIANTES BENEFICIADOS CON LA IMPARTICIÓN DE ACTIVIDADES EXTRACURRICULARES.
Periodo de cumplimiento: Anual
Periodo de Verificación: Trimestral
Metodo de Cálculo: PORCENTAJE
Sentido del Indicador: ASCENDENTE
Fórmula: $PEBIAE=(EBAE/E1CF)*100$
Variables:

NOMBRE	UNIDAD DE MEDIDA	DESCRIPCIÓN	VALOR
EBAE	ESTUDIANTE	ESTUDIANTES BENEFICIADOS CON ACTIVIDADES EXTRACURRICULARES	500.00
E1CF	ESTUDIANTE	ESTUDIANTES DE PRIMER CICLO DE FORMACIÓN	500.00

Resultado de las Variables: 100

Metas Programadas

Meta Programada: 650.00
 Meta Modificada: 500.00

No Período	META PROGRAMADA			META MODIFICADA			META ALCANZADA			Semaforo
	Numerador	Denominador	Resultado	Numerador	Denominador	Resultado	Numerador	Denominador	Resultado	
1	200.00	650.00	30.77	100.00	500.00	20.00	100.00	500.00	100.00	
2	200.00	650.00	30.77	100.00	500.00	20.00		500.00		
3	150.00	650.00	23.08	100.00	500.00	20.00		500.00		
4	100.00	650.00	15.38	200.00	500.00	40.00		500.00		



COMENTARIOS			
Periodo	Justificación modificación de metas	Observaciones	Medio de Verificación
1			Actividad 1.4 Extracurriculares
2			
3			
4			

	Rojo		Amarillo		Verde	
Rango de Semáforo	0,00	65,00	65,10	85,00	85,10	120,00
	150,01	999.999,00	120,01	150,00		

Fecha: 26/03/2024

Hora: 10:09:50 a.m.

"LA INFORMACIÓN REPORTADA ES RESPONSABILIDAD DEL EJECUTOR DEL PROGRAMA"



ACUSE DE REPORTE DE AVANCE DE METAS EJERCICIO FISCAL 2024

Folio: 201898

Organo Superior: Organismos Descentralizados
Unidad Presupuestal: Universidad Tecnológica de la Zona Metropolitana d
Programa Presupuestario 1877 - Educación Superior
Nivel: ACTIVIDAD
Resumen Narrativo: 1.5 ATENCIÓN COMPENSATORIA A ESTUDIANTES DE EDUCACIÓN SUPERIOR.

Nombre del indicador: PORCENTAJE DE ESTUDIANTES CON ATENCIÓN COMPENSATORIA (ASESORÍA, TUTORÍA, PSICOLOGÍA Y EQUIDAD DE GENERO)
Periodo de cumplimiento: Anual
Periodo de Verificación: Trimestral
Metodo de Cálculo: PORCENTAJE
Sentido del Indicador: ASCENDENTE
Fórmula: PEAC= (EAC/TEM)*100

Variables:

NOMBRE	UNIDAD DE MEDIDA	DESCRIPCIÓN	VALOR
EAC	ESTUDIANTE	ESTUDIANTES CON ATENCIÓN COMPENSATORIA	700.00
TEM	ESTUDIANTE	TOTAL DE ESTUDIANTES MATRICULADOS	700.00

Resultado de las Variables: 100

Metas Programadas

Meta Programada: 1880.00
 Meta Modificada: 700.00

No Periodo	META PROGRAMADA			META MODIFICADA			META ALCANZADA			Semaforo
	Numerador	Denominador	Resultado	Numerador	Denominador	Resultado	Numerador	Denominador	Resultado	
1	401.00	1,880.00	21.33	200.00	700.00	28.57	200.00	700.00	100.00	
2	401.00	1,880.00	21.33	200.00	700.00	28.57		700.00		
3	401.00	1,880.00	21.33	200.00	700.00	28.57		700.00		
4	677.00	1,880.00	36.01	100.00	700.00	14.29		700.00		



COMENTARIOS			
Periodo	Justificación modificación de metas	Observaciones	Medio de Verificación
1			Actividad 1.5 Atención Compense
2			
3			
4			

	Rojo		Amarillo		Verde	
Rango de Semáforo	0,00	65,00	65,10	85,00	85,10	120,00
	150,01	999.999,00	120,01	150,00		

Fecha: 26/03/2024

Hora: 10:12:16 a.m.

"LA INFORMACIÓN REPORTADA ES RESPONSABILIDAD DEL EJECUTOR DEL PROGRAMA"



ACUSE DE REPORTE DE AVANCE DE METAS EJERCICIO FISCAL 2024

Folio: 201948

Organo Superior: Organismos Descentralizados
Unidad Presupuestal: Universidad Tecnológica de la Zona Metropolitana d
Programa Presupuestario 1877 - Educación Superior
Nivel: ACTIVIDAD
Resumen Narrativo: 1.6 OTORGAMIENTO DE BECAS INSTITUCIONALES A ESTUDIANTES DE EDUCACIÓN SUPERIOR.
Nombre del indicador: PORCENTAJE DE ESTUDIANTES CON BECAS INSTITUCIONALES OTORGADAS.
Periodo de cumplimiento: Anual
Periodo de Verificación: Trimestral
Metodo de Cálculo: PORCENTAJE
Sentido del Indicador: ASCENDENTE
Fórmula: $PEB = (EB/TEB) * 100$
Variables:

NOMBRE	UNIDAD DE MEDIDA	DESCRIPCIÓN	VALOR
EB	ESTUDIANTE	ESTUDIANTES BECADOS	550.00
TEB	ESTUDIANTE	TOTAL DE ESTUDIANTES A BECAR	550.00

Resultado de las Variables: 100

Metas Programadas

Meta Programada: 250.00
 Meta Modificada: 550.00

No Período	META PROGRAMADA			META MODIFICADA			META ALCANZADA			Semaforo
	Numerador	Denominador	Resultado	Numerador	Denominador	Resultado	Numerador	Denominador	Resultado	
1	0.00	250.00	0.00	300.00	550.00	54.55	300.00	550.00	100.00	
2	150.00	250.00	60.00	0.00	550.00	0.00		550.00	0.00	
3	0.00	250.00	0.00	0.00	550.00	0.00		550.00	0.00	
4	100.00	250.00	40.00	250.00	550.00	45.45		550.00		



ACUSE DE REPORTE DE AVANCE DE METAS EJERCICIO FISCAL 2024

COMENTARIOS			
Periodo	Justificación modificación de metas	Observaciones	Medio de Verificación
1			Actividad 1.6 Becas Institucionale
2			
3			
4			

	Rojo		Amarillo		Verde	
Rango de Semáforo	0,00	65,00	65,10	85,00	85,10	120,00
	150,01	999.999,00	120,01	150,00		

Fecha: 26/03/2024

Hora: 10:14:13 a.m.

"LA INFORMACIÓN REPORTADA ES RESPONSABILIDAD DEL EJECUTOR DEL PROGRAMA"



ACUSE DE REPORTE DE AVANCE DE METAS EJERCICIO FISCAL 2024

Folio: 201988

Organo Superior: Organismos Descentralizados
Unidad Presupuestal: Universidad Tecnológica de la Zona Metropolitana d
Programa Presupuestario 1877 - Educación Superior
Nivel: ACTIVIDAD
Resumen Narrativo: 1.7 CAPACITACIÓN DEL PERSONAL DOCENTE DE EDUCACIÓN SUPERIOR

Nombre del indicador: PORCENTAJE DE PERSONAL DOCENTE CAPACITADO.

Periodo de cumplimiento: Anual

Periodo de Verificación: Trimestral

Metodo de Cálculo: PORCENTAJE

Sentido del Indicador: ASCENDENTE

Fórmula: $PPDC = (PDC/PDPC) * 100$

Variables:

NOMBRE	UNIDAD DE MEDIDA	DESCRIPCIÓN	VALOR
PDC	DOCENTE	PERSONAL DOCENTE CAPACITADO	114.00
PDPC	DOCENTE	PERSONAL DOCENTE PROGRAMADO A CAPACITAR	114.00

Resultado de las Variables: 100

Metas Programadas

Meta Programada: 156.00

Meta Modificada: 114.00

No Período	META PROGRAMADA			META MODIFICADA			META ALCANZADA			Semaforo
	Numerador	Denominador	Resultado	Numerador	Denominador	Resultado	Numerador	Denominador	Resultado	
1	39.00	156.00	25.00	0.00	114.00	0.00		114.00	0.00	
2	39.00	156.00	25.00	38.00	114.00	33.33		114.00		
3	39.00	156.00	25.00	38.00	114.00	33.33		114.00		
4	39.00	156.00	25.00	38.00	114.00	33.33		114.00		



ACUSE DE REPORTE DE AVANCE DE METAS EJERCICIO FISCAL 2024

COMENTARIOS			
Periodo	Justificación modificación de metas	Observaciones	Medio de Verificación
1			Actividad 1.7 Personal Docente C
2			
3			
4			

	Rojo		Amarillo		Verde	
Rango de Semáforo	0,00	65,00	65,10	85,00	85,10	120,00
	150,01	999.999,00	120,01	150,00		

Fecha: 01/01/1900

Hora: 12:00:00 a.m.

"LA INFORMACIÓN REPORTADA ES RESPONSABILIDAD DEL EJECUTOR DEL PROGRAMA"



ACUSE DE REPORTE DE AVANCE DE METAS EJERCICIO FISCAL 2024

Folio: 202021

Organo Superior: Organismos Descentralizados
Unidad Presupuestal: Universidad Tecnológica de la Zona Metropolitana d
Programa Presupuestario 1877 - Educación Superior
Nivel: ACTIVIDAD
Resumen Narrativo: 1.8 DISTRIBUCIÓN DE MATERIAL DIDÁCTICO A DOCENTES DE EDUCACIÓN SUPERIOR.
Nombre del indicador: PORCENTAJE DE MATERIAL DIDÁCTICO DISTRIBUIDO A DOCENTES.
Periodo de cumplimiento: Anual
Periodo de Verificación: Trimestral
Metodo de Cálculo: PORCENTAJE
Sentido del Indicador: ASCENDENTE
Fórmula: $PMDD = (MDD / MDPD) * 100$
Variables:

NOMBRE	UNIDAD DE MEDIDA	DESCRIPCIÓN	VALOR
MDD	MATERIAL DIDÁCTICO	MATERIAL DIDÁCTICO DISTRIBUIDO	152.00
MDPD	MATERIAL DIDÁCTICO	MATERIAL DIDÁCTICO PROGRAMADO PARA DISTRIBUIR	152.00

Resultado de las Variables: 100

Metas Programadas

Meta Programada: 156.00
 Meta Modificada: 152.00

No Periodo	META PROGRAMADA			META MODIFICADA			META ALCANZADA			Semaforo
	Numerador	Denominador	Resultado	Numerador	Denominador	Resultado	Numerador	Denominador	Resultado	
1	39.00	156.00	25.00	38.00	152.00	25.00	38.00	152.00	100.00	
2	39.00	156.00	25.00	38.00	152.00	25.00		152.00		
3	39.00	156.00	25.00	38.00	152.00	25.00		152.00		
4	39.00	156.00	25.00	38.00	152.00	25.00		152.00		



COMENTARIOS			
Periodo	Justificación modificación de metas	Observaciones	Medio de Verificación
1			Actividad 1.8 Material Didáctico
2			
3			
4			

	Rojo		Amarillo		Verde	
Rango de Semáforo	0,00	65,00	65,10	85,00	85,10	120,00
	150,01	999.999,00	120,01	150,00		

Fecha: 26/03/2024

Hora: 10:17:32 a.m.

"LA INFORMACIÓN REPORTADA ES RESPONSABILIDAD DEL EJECUTOR DEL PROGRAMA"



ACUSE DE REPORTE DE AVANCE DE METAS EJERCICIO FISCAL 2024

Folio: 202076

Organo Superior: Organismos Descentralizados

Unidad Presupuestal: Universidad Tecnológica de la Zona Metropolitana d

Programa Presupuestario 1877 - Educación Superior

Nivel: COMPONENTE

Resumen Narrativo: 2. SERVICIOS DE EXTENSIÓN Y VINCULACIÓN DE EDUCACIÓN SUPERIOR OTORGADOS.

Nombre del indicador: PORCENTAJE DE SATISFACCIÓN DE LOS BENEFICIARIOS CON SERVICIOS DE EXTENSIÓN Y VINCULACIÓN OTORGADOS.

Periodo de cumplimiento: Anual

Periodo de Verificación: Trimestral

Metodo de Cálculo: PORCENTAJE

Sentido del Indicador: ASCENDENTE

Fórmula: $PBSEYVO = (NBSSEYVO / NBASEYV) * 100$

Variables:

NOMBRE	UNIDAD DE MEDIDA	DESCRIPCIÓN	VALOR
NBSSEYVO	BENEFICIARIO	NÚMERO DE BENEFICIARIOS SATISFECHOS CON SERVICIOS DE EXTENSION Y VINCULACIÓN OTORGADO	1010.00
NBASEYV	BENEFICIARIO	NÚMERO DE BENEFICIARIOS ATENDIDOS CON SERVICIOS DE EXTENSIÓN Y VINCULACIÓN	1010.00

Resultado de las Variables: 100

Metas Programadas

Meta Programada: 1010.00

Meta Modificada: 1010.00



ACUSE DE REPORTE DE AVANCE DE METAS EJERCICIO FISCAL 2024

META PROGRAMADA			META MODIFICADA			META ALCANZADA				
No Periodo	Numerador	Denominador	Resultado	Numerador	Denominador	Resultado	Numerador	Denominador	Resultado	Semáforo
1	345.00	1,010.00	34.16	345.00	1,010.00	34.16	353.00	1,010.00	102.32	●
2	359.00	1,010.00	35.54	359.00	1,010.00	35.54		1,010.00		●
3	158.00	1,010.00	15.64	158.00	1,010.00	15.64		1,010.00		●
4	148.00	1,010.00	14.65	148.00	1,010.00	14.65		1,010.00		●

COMENTARIOS			
Periodo	Justificación modificación de metas	Observaciones	Medio de Verificación
1			Componente 2. Servicios de Exte
2			
3			
4			

	Rojo		Amarillo		Verde
Rango de Semáforo	0,00 65,00	65,10 85,00	85,10 120,00		
	150,01 999.999,00	120,01 150,00			

Fecha: 26/03/2024

Hora: 10:21:12 a.m.

"LA INFORMACIÓN REPORTADA ES RESPONSABILIDAD DEL EJECUTOR DEL PROGRAMA"



ACUSE DE REPORTE DE AVANCE DE METAS EJERCICIO FISCAL 2024

Folio: 202125

Organo Superior: Organismos Descentralizados
Unidad Presupuestal: Universidad Tecnológica de la Zona Metropolitana d
Programa Presupuestario 1877 - Educación Superior
Nivel: ACTIVIDAD
Resumen Narrativo: 2.1 OTORGAMIENTO DE SERVICIOS DE EDUCACIÓN CONTINUA Y TECNOLÓGICOS DE EDUCACIÓN SUPERIOR.
Nombre del indicador: PORCENTAJE DE BENEFICIARIOS CON SERVICIOS DE EDUCACIÓN CONTINUA Y TECNOLÓGICOS OTORGADOS.
Periodo de cumplimiento: Anual
Periodo de Verificación: Trimestral
Metodo de Cálculo: PORCENTAJE
Sentido del Indicador: ASCENDENTE
Fórmula: $PBSECYTO = (BSECYTO/BP) * 100$
Variables:

NOMBRE	UNIDAD DE MEDIDA	DESCRIPCIÓN	VALOR
BSECYTO	BENEFICIARIO	BENEFICIARIOS CON SERVICIOS DE EDUCACIÓN CONTINUA Y TECNOLÓGICOS OTORGADOS	180.00
BP	BENEFICIARIO	BENEFICIARIOS PROGRAMADOS	180.00

Resultado de las Variables: 100

Metas Programadas

Meta Programada: 180.00
 Meta Modificada: 180.00

No Período	META PROGRAMADA			META MODIFICADA			META ALCANZADA			Semaforo
	Numerador	Denominador	Resultado	Numerador	Denominador	Resultado	Numerador	Denominador	Resultado	
1	40.00	180.00	22.22	40.00	180.00	22.22	45.00	180.00	112.50	
2	50.00	180.00	27.78	50.00	180.00	27.78		180.00		
3	50.00	180.00	27.78	50.00	180.00	27.78		180.00		
4	40.00	180.00	22.22	40.00	180.00	22.22		180.00		



ACUSE DE REPORTE DE AVANCE DE METAS EJERCICIO FISCAL 2024

COMENTARIOS			
Periodo	Justificación modificación de metas	Observaciones	Medio de Verificación
1			Actividad 2.1 Educación Continuz
2			
3			
4			

	Rojo		Amarillo		Verde	
Rango de Semáforo	0,00	65,00	65,10	85,00	85,10	120,00
	150,01	999.999,00	120,01	150,00		

Fecha: 26/03/2024

Hora: 10:23:02 a.m.

"LA INFORMACIÓN REPORTADA ES RESPONSABILIDAD DEL EJECUTOR DEL PROGRAMA"



ACUSE DE REPORTE DE AVANCE DE METAS EJERCICIO FISCAL 2024

Folio: 202170

Organo Superior: Organismos Descentralizados
Unidad Presupuestal: Universidad Tecnológica de la Zona Metropolitana d
Programa Presupuestario 1877 - Educación Superior
Nivel: ACTIVIDAD
Resumen Narrativo: 2.2 DIFUSIÓN INSTITUCIONAL DE EDUCACIÓN SUPERIOR.

Nombre del indicador: PORCENTAJE DE ACTIVIDADES DE DIFUSIÓN REALIZADAS.

Periodo de cumplimiento: Anual

Periodo de Verificación: Trimestral

Metodo de Cálculo: PORCENTAJE

Sentido del Indicador: ASCENDENTE

Fórmula: $PADR = (ADR/ADP)*100$

Variables:

NOMBRE	UNIDAD DE MEDIDA	DESCRIPCIÓN	VALOR
ADR	ACTIVIDADES	ACTIVIDADES DE DIFUSIÓN REALIZADAS	12.00
ADP	ACTIVIDADES	ACTIVIDADES DE DIFUSIÓN PROGRAMADAS	12.00

Resultado de las Variables: 100

Metas Programadas

Meta Programada: 12.00

Meta Modificada: 12.00

No Período	META PROGRAMADA			META MODIFICADA			META ALCANZADA			Semaforo
	Numerador	Denominador	Resultado	Numerador	Denominador	Resultado	Numerador	Denominador	Resultado	
1	3.00	12.00	25.00	3.00	12.00	25.00	3.00	12.00	100.00	
2	3.00	12.00	25.00	3.00	12.00	25.00		12.00		
3	3.00	12.00	25.00	3.00	12.00	25.00		12.00		
4	3.00	12.00	25.00	3.00	12.00	25.00		12.00		



ACUSE DE REPORTE DE AVANCE DE METAS EJERCICIO FISCAL 2024

COMENTARIOS			
Periodo	Justificación modificación de metas	Observaciones	Medio de Verificación
1			Actividad 2.2 Difusión
2			
3			
4			

	Rojo		Amarillo		Verde	
Rango de Semáforo	0,00	65,00	65,10	85,00	85,10	120,00
	150,01	999.999,00	120,01	150,00		

Fecha: 26/03/2024

Hora: 10:25:02 a.m.

"LA INFORMACIÓN REPORTADA ES RESPONSABILIDAD DEL EJECUTOR DEL PROGRAMA"



ACUSE DE REPORTE DE AVANCE DE METAS EJERCICIO FISCAL 2024

Folio: 202199

Organo Superior: Organismos Descentralizados
Unidad Presupuestal: Universidad Tecnológica de la Zona Metropolitana d
Programa Presupuestario 1877 - Educación Superior
Nivel: ACTIVIDAD
Resumen Narrativo: 2.3 OTORGAMIENTO DE ORIENTACIÓN PROFESIOGRÁFICA PARA LA EDUCACIÓN SUPERIOR.
Nombre del indicador: PORCENTAJE DE PERSONAS CON ORIENTACIÓN PROFESIOGRÁFICA OTORGADA.
Periodo de cumplimiento: Anual
Periodo de Verificación: Trimestral
Metodo de Cálculo: PORCENTAJE
Sentido del Indicador: ASCENDENTE
Fórmula: $PPOVO=(NENIROPIES/NEEMS)*100$
Variables:

NOMBRE	UNIDAD DE MEDIDA	DESCRIPCIÓN	VALOR
NENIROPIES	ESTUDIANTES	NÚMERO DE ESTUDIANTES DE NUEVO INGRESO QUE RECIBIERON ORIENTACIÓN PROFESIOGRÁFICA POR PARTE DE LA INSTITUCIÓN DE EDUCACIÓN SUPERIOR	800.00
NEEMS	ESTUDIANTES	NÚMERO DE EGRESADOS DE EDUCACIÓN MEDIA SUPERIOR	800.00

Resultado de las Variables: 100

Metas Programadas

Meta Programada: 800.00

Meta Modificada: 800.00



ACUSE DE REPORTE DE AVANCE DE METAS EJERCICIO FISCAL 2024

No Período	META PROGRAMADA			META MODIFICADA			META ALCANZADA			Semáforo
	Numerador	Denominador	Resultado	Numerador	Denominador	Resultado	Numerador	Denominador	Resultado	
1	300.00	800.00	37.50	300.00	800.00	37.50	300.00	800.00	100.00	●
2	300.00	800.00	37.50	300.00	800.00	37.50		800.00		
3	100.00	800.00	12.50	100.00	800.00	12.50		800.00		
4	100.00	800.00	12.50	100.00	800.00	12.50		800.00		

COMENTARIOS			
Periodo	Justificación modificación de metas	Observaciones	Medio de Verificación
1			Actividad 2.3 Orientación vocacio
2			
3			
4			

	Rojo		Amarillo		Verde	
Rango de Semáforo	0,00	65,00	65,10	85,00	85,10	120,00
	150,01	999.999,00	120,01	150,00		

Fecha: 26/03/2024

Hora: 11:07:11 a.m.

"LA INFORMACIÓN REPORTADA ES RESPONSABILIDAD DEL EJECUTOR DEL PROGRAMA"



ACUSE DE REPORTE DE AVANCE DE METAS EJERCICIO FISCAL 2024

Folio: 202249

Organo Superior: Organismos Descentralizados
Unidad Presupuestal: Universidad Tecnológica de la Zona Metropolitana d
Programa Presupuestario 1877 - Educación Superior
Nivel: ACTIVIDAD
Resumen Narrativo: 2.4 FIRMA DE CONVENIOS DE COLABORACIÓN EN EDUCACIÓN SUPERIOR.

Nombre del indicador: PORCENTAJE DE CONVENIOS CON SECTORES PÚBLICOS, PRIVADOS Y SOCIALES EN BENEFICIO DE ESTUDIANTES DE EDUCACIÓN SUPERIOR FIRMADOS.

Periodo de cumplimiento: Anual

Periodo de Verificación: Trimestral

Metodo de Cálculo: PORCENTAJE

Sentido del Indicador: ASCENDENTE

Fórmula: $PCF = (NCCFP/NCCPP) * 100$

Variables:

NOMBRE	UNIDAD DE MEDIDA	DESCRIPCIÓN	VALOR
NCCFP	CONVENIOS	NÚMERO DE CONVENIOS DE COLABORACIÓN FIRMADOS EN EL PERIODO	18.00
NCCPP	CONVENIOS	NÚMERO DE CONVENIOS DE COLABORACIÓN PROGRAMADOS EN EL PERIODO	18.00

Resultado de las Variables: 100

Metas Programadas

Meta Programada: 18.00

Meta Modificada: 18.00

No Periodo	META PROGRAMADA			META MODIFICADA			META ALCANZADA			Semaforo
	Numerador	Denominador	Resultado	Numerador	Denominador	Resultado	Numerador	Denominador	Resultado	
1	2.00	18.00	11.11	2.00	18.00	11.11	5.00	18.00	250.00	
2	6.00	18.00	33.33	6.00	18.00	33.33		18.00		
3	5.00	18.00	27.78	5.00	18.00	27.78		18.00		
4	5.00	18.00	27.78	5.00	18.00	27.78		18.00		



COMENTARIOS			
Periodo	Justificación modificación de metas	Observaciones	Medio de Verificación
1			Actividad 2.4 Convenios Firmado:
2			
3			
4			

	Rojo		Amarillo		Verde	
Rango de Semáforo	0,00	65,00	65,10	85,00	85,10	120,00
	150,01	999.999,00	120,01	150,00		

Fecha: 26/03/2024

Hora: 10:40:36 a.m.

"LA INFORMACIÓN REPORTADA ES RESPONSABILIDAD DEL EJECUTOR DEL PROGRAMA"



ACUSE DE REPORTE DE AVANCE DE METAS EJERCICIO FISCAL 2024

Folio: 202324

Organo Superior: Organismos Descentralizados
Unidad Presupuestal: Universidad Tecnológica de la Zona Metropolitana d
Programa Presupuestario 1877 - Educación Superior
Nivel: COMPONENTE
Resumen Narrativo: 3. INVESTIGACIÓN CIENTÍFICA, TECNOLÓGICA Y EDUCATIVA REALIZADA.

Nombre del indicador: PORCENTAJE DE PROYECTOS DE INVESTIGACIÓN CIENTÍFICA, TECNOLÓGICA Y EDUCATIVA REALIZADOS.

Periodo de cumplimiento: Anual

Periodo de Verificación: Trimestral

Metodo de Cálculo: PORCENTAJE

Sentido del Indicador: ASCENDENTE

Fórmula: $PPICTER=(PICTER/PICTEP)*100$

Variables:

NOMBRE	UNIDAD DE MEDIDA	DESCRIPCIÓN	VALOR
PICTER	PROYECTO	PROYECTOS DE INVESTIGACIÓN CIENTÍFICA, TECNOLÓGICA Y EDUCATIVA REALIZADOS	18.00
PICTEP	PROYECTO	PROYECTOS DE INVESTIGACIÓN CIENTÍFICA, TECNOLÓGICA Y EDUCATIVA PROGRAMADOS	18.00

Resultado de las Variables: 100

Metas Programadas

Meta Programada: 18.00

Meta Modificada: 18.00

No Periodo	META PROGRAMADA			META MODIFICADA			META ALCANZADA			Semaforo
	Numerador	Denominador	Resultado	Numerador	Denominador	Resultado	Numerador	Denominador	Resultado	
1	6.00	18.00	33.33	1.00	18.00	5.56	1.00	18.00	100.00	●
2	3.00	18.00	16.67	5.00	18.00	27.78		18.00		●
3	4.00	18.00	22.22	5.00	18.00	27.78		18.00		●
4	5.00	18.00	27.78	7.00	18.00	38.89		18.00		●



ACUSE DE REPORTE DE AVANCE DE METAS EJERCICIO FISCAL 2024

COMENTARIOS			
Periodo	Justificación modificación de metas	Observaciones	Medio de Verificación
1			Componente 3. Proyectos de Inv
2			
3			
4			

	Rojo		Amarillo		Verde	
Rango de Semáforo	0,00	65,00	65,10	85,00	85,10	120,00
	150,01	999.999,00	120,01	150,00		

Fecha: 26/03/2024

Hora: 10:43:45 a.m.

"LA INFORMACIÓN REPORTADA ES RESPONSABILIDAD DEL EJECUTOR DEL PROGRAMA"



ACUSE DE REPORTE DE AVANCE DE METAS EJERCICIO FISCAL 2024

Folio: 202348

Organo Superior: Organismos Descentralizados

Unidad Presupuestal: Universidad Tecnológica de la Zona Metropolitana d

Programa Presupuestario 1877 - Educación Superior

Nivel: ACTIVIDAD

Resumen Narrativo: 3.1 CONSOLIDACIÓN DE LA PRODUCCIÓN CIENTÍFICA Y TECNOLÓGICA DE EDUCACIÓN SUPERIOR.

Nombre del indicador: PORCENTAJE DE ESTUDIANTES DE EDUCACIÓN SUPERIOR QUE PARTICIPAN EN PROYECTOS DE INVESTIGACIÓN CIENTÍFICA Y TECNOLÓGICA.

Periodo de cumplimiento: Anual

Periodo de Verificación: Trimestral

Metodo de Cálculo: PORCENTAJE

Sentido del Indicador: ASCENDENTE

Fórmula: $PEESPICYT = (NEESPICYT / NEFIESPV) * 100$

Variables:

NOMBRE	UNIDAD DE MEDIDA	DESCRIPCIÓN	VALOR
NEESPICYT	ESTUDIANTE	NÚMERO DE ESTUDIANTES DE EDUCACIÓN SUPERIOR QUE PARTICIPAN EN PROYECTOS DE INVESTIGACIÓN CIENTÍFICA Y TECNOLÓGICA	12.00
NEFIESPV	ESTUDIANTE	NÚMERO DE ESTUDIANTES FORMADOS POR LA INSTITUCIÓN DE EDUCACIÓN SUPERIOR EN EL PERIODO ESCOLAR VIGENTE	12.00

Resultado de las Variables: 100

Metas Programadas

Meta Programada: 10.00

Meta Modificada: 12.00



ACUSE DE REPORTE DE AVANCE DE METAS EJERCICIO FISCAL 2024

No Periodo	META PROGRAMADA			META MODIFICADA			META ALCANZADA			Semáforo
	Numerador	Denominador	Resultado	Numerador	Denominador	Resultado	Numerador	Denominador	Resultado	
1	5.00	10.00	50.00	0.00	12.00	0.00		12.00	0.00	
2	1.00	10.00	10.00	4.00	12.00	33.33		12.00		
3	2.00	10.00	20.00	4.00	12.00	33.33		12.00		
4	2.00	10.00	20.00	4.00	12.00	33.33		12.00		

COMENTARIOS			
Periodo	Justificación modificación de metas	Observaciones	Medio de Verificación
1			Actividad 3.1 Estudiantes Proyecl
2			
3			
4			

	Rojo		Amarillo		Verde	
Rango de Semáforo	0,00	65,00	65,10	85,00	85,10	120,00
	150,01	999.999,00	120,01	150,00		

Fecha: 01/01/1900

Hora: 12:00:00 a.m.

"LA INFORMACIÓN REPORTADA ES RESPONSABILIDAD DEL EJECUTOR DEL PROGRAMA"



ACUSE DE REPORTE DE AVANCE DE METAS EJERCICIO FISCAL 2024

Folio: 202378

Organo Superior: Organismos Descentralizados
Unidad Presupuestal: Universidad Tecnológica de la Zona Metropolitana d
Programa Presupuestario 1877 - Educación Superior
Nivel: ACTIVIDAD
Resumen Narrativo: 3.2 DESARROLLO DE PROYECTOS DE INVESTIGACIÓN EDUCATIVA EN EDUCACIÓN SUPERIOR
Nombre del indicador: PORCENTAJE DE PROYECTOS DE INVESTIGACIÓN IMPLEMENTADOS EN EDUCACIÓN SUPERIOR.
Periodo de cumplimiento: Anual
Periodo de Verificación: Trimestral
Metodo de Cálculo: PORCENTAJE
Sentido del Indicador: ASCENDENTE
Fórmula: $PPIES = (NPIR/NPIP) * 100$
Variables:

NOMBRE	UNIDAD DE MEDIDA	DESCRIPCIÓN	VALOR
NPIR	PROYECTO	NÚMERO DE PROYECTOS DE INVESTIGACIÓN REALIZADOS	2.00
NPIP	PROYECTO	NÚMERO DE PROYECTOS DE INVESTIGACIÓN PROGRAMADOS	2.00

Resultado de las Variables: 100

Metas Programadas

Meta Programada: 5.00
 Meta Modificada: 2.00

No Periodo	META PROGRAMADA			META MODIFICADA			META ALCANZADA			Semaforo
	Numerador	Denominador	Resultado	Numerador	Denominador	Resultado	Numerador	Denominador	Resultado	
1	1.00	5.00	20.00	0.00	2.00	0.00		2.00	0.00	
2	1.00	5.00	20.00	0.00	2.00	0.00		2.00	0.00	
3	1.00	5.00	20.00	0.00	2.00	0.00		2.00	0.00	
4	2.00	5.00	40.00	2.00	2.00	100.00		2.00		



COMENTARIOS			
Periodo	Justificación modificación de metas	Observaciones	Medio de Verificación
1			Actividad 3.2 Proyectos de Invest
2			
3			
4			

	Rojo		Amarillo		Verde	
Rango de Semáforo	0,00	65,00	65,10	85,00	85,10	120,00
	150,01	999.999,00	120,01	150,00		

Fecha: 01/01/1900

Hora: 12:00:00 a.m.

"LA INFORMACIÓN REPORTADA ES RESPONSABILIDAD DEL EJECUTOR DEL PROGRAMA"



ACUSE DE REPORTE DE AVANCE DE METAS EJERCICIO FISCAL 2024

Folio: 202918

Organo Superior: Organismos Descentralizados
Unidad Presupuestal: Universidad Tecnológica de la Zona Metropolitana d
Programa Presupuestario 1877 - Educación Superior
Nivel: ACTIVIDAD
Resumen Narrativo: 3.3 INFORMACIÓN DE ACCIONES DIRIGIDAS AL PÚBLICO EN GENERAL POR PARTE DE LA INSTITUCIÓN DE EDUCACIÓN SUPERIOR.
Nombre del indicador: PORCENTAJE DE ACCIONES INFORMATIVAS A TRAVÉS DE MEDIOS DE COMUNICACIÓN, IMPRESOS O DIGITALES, DIRIGIDAS AL PÚBLICO EN GENERAL
Periodo de cumplimiento: POR PARTE DE LA INSTITUCIÓN DE EDUCACIÓN SUPERIOR.
Periodo de Verificación: Trimestral
Metodo de Cálculo: PORCENTAJE
Sentido del Indicador: ASCENDENTE
Fórmula: $PAIMCIODDPGIES=(NAIR/NAIP)*100$
Variables:

NOMBRE	UNIDAD DE MEDIDA	DESCRIPCIÓN	VALOR
NAIR	ACCIÓN	NÚMERO DE ACCIONES INFORMATIVAS REALIZADAS	4.00
NAIP	ACCIÓN	NÚMERO DE ACCIONES INFORMATIVAS PROGRAMADAS	4.00

Resultado de las Variables: 100

Metas Programadas

Meta Programada: 3.00
 Meta Modificada: 4.00

No Período	META PROGRAMADA			META MODIFICADA			META ALCANZADA			Semaforo
	Numerador	Denominador	Resultado	Numerador	Denominador	Resultado	Numerador	Denominador	Resultado	
1	0.00	3.00	0.00	1.00	4.00	25.00	1.00	4.00	100.00	
2	1.00	3.00	33.33	1.00	4.00	25.00		4.00		
3	1.00	3.00	33.33	1.00	4.00	25.00		4.00		
4	1.00	3.00	33.33	1.00	4.00	25.00		4.00		



ACUSE DE REPORTE DE AVANCE DE METAS EJERCICIO FISCAL 2024

COMENTARIOS			
Periodo	Justificación modificación de metas	Observaciones	Medio de Verificación
1			Actividad 3.3 Acciones Informativ
2			
3			
4			

	Rojo		Amarillo		Verde	
Rango de Semáforo	0,00	65,00	65,10	85,00	85,10	120,00
	150,01	999.999,00	120,01	150,00		

Fecha: 26/03/2024

Hora: 10:49:14 a.m.

"LA INFORMACIÓN REPORTADA ES RESPONSABILIDAD DEL EJECUTOR DEL PROGRAMA"



ACUSE DE REPORTE DE AVANCE DE METAS EJERCICIO FISCAL 2024

Folio: 202435

Organo Superior: Organismos Descentralizados
Unidad Presupuestal: Universidad Tecnológica de la Zona Metropolitana d
Programa Presupuestario 1877 - Educación Superior
Nivel: COMPONENTE
Resumen Narrativo: 4. INSTRUMENTOS DE PLANEACIÓN ESTRATÉGICA EVALUADOS.

Nombre del indicador: PORCENTAJE DE INSTRUMENTOS DE PLANEACIÓN ESTRATÉGICA EVALUADOS

Periodo de cumplimiento: Anual

Periodo de Verificación: Trimestral

Metodo de Cálculo: PORCENTAJE

Sentido del Indicador: ASCENDENTE

Fórmula: $PIPEE = (NAOA/NAODEIP) * 100$

Variables:

NOMBRE	UNIDAD DE MEDIDA	DESCRIPCIÓN	VALOR
NAODEIP	INSTRUMENTO	NÚMERO DE ÁREAS DE OPORTUNIDAD DETECTADAS EN LA EVALUACIÓN DE LOS INSTRUMENTOS DE PLANEACIÓN	346.00
NAOA	INSTRUMENTO	NÚMERO DE ÁREAS DE OPORTUNIDAD ATENDIDAS	346.00

Resultado de las Variables: 100

Metas Programadas

Meta Programada: 6.00

Meta Modificada: 346.00

No Periodo	META PROGRAMADA			META MODIFICADA			META ALCANZADA			Semaforo
	Numerador	Denominador	Resultado	Numerador	Denominador	Resultado	Numerador	Denominador	Resultado	
1	0.00	6.00	0.00	0.00	346.00	0.00		346.00	0.00	
2	2.00	6.00	33.33	38.00	346.00	10.98		346.00		
3	2.00	6.00	33.33	38.00	346.00	10.98		346.00		
4	2.00	6.00	33.33	270.00	346.00	78.03		346.00		



COMENTARIOS			
Periodo	Justificación modificación de metas	Observaciones	Medio de Verificación
1			Componente 4. Instrumentos de I
2			
3			
4			

	Rojo		Amarillo		Verde	
Rango de Semáforo	0,00	65,00	65,10	85,00	85,10	120,00
	150,01	999.999,00	120,01	150,00		

Fecha: 01/01/1900

Hora: 12:00:00 a.m.

"LA INFORMACIÓN REPORTADA ES RESPONSABILIDAD DEL EJECUTOR DEL PROGRAMA"



ACUSE DE REPORTE DE AVANCE DE METAS EJERCICIO FISCAL 2024

Folio: 202479

Organo Superior: Organismos Descentralizados
Unidad Presupuestal: Universidad Tecnológica de la Zona Metropolitana d
Programa Presupuestario 1877 - Educación Superior
Nivel: ACTIVIDAD
Resumen Narrativo: 4.1 APLICACIÓN DE EVALUACIONES INSTITUCIONALES A LOS PROGRAMAS EDUCATIVOS OFERTADOS POR LA INSTITUCIÓN DE EDUCACIÓN SUPERIOR.
Nombre del indicador: PORCENTAJE DE ESTUDIANTES INSCRITOS EN PROGRAMAS EDUCATIVOS RECONOCIDOS POR SU CALIDAD.
Periodo de cumplimiento: Anual
Periodo de Verificación: Trimestral
Metodo de Cálculo: PORCENTAJE
Sentido del Indicador: ASCENDENTE
Fórmula: $PEIPEC = (NEIPERC / NEFPPE) * 100$
Variables:

NOMBRE	UNIDAD DE MEDIDA	DESCRIPCIÓN	VALOR
NEIPERC	ESTUDIANTE	NÚMERO DE ESTUDIANTES INSCRITOS EN PROGRAMAS EDUCATIVOS RECONOCIDOS POR SU CALIDAD	230.00
NEFPPE	ESTUDIANTE	NÚMERO DE ESTUDIANTES FORMADOS EN PROGRAMAS EDUCATIVOS EVALUABLES	230.00

Resultado de las Variables: 100

Metas Programadas

Meta Programada: 2.00
 Meta Modificada: 230.00



ACUSE DE REPORTE DE AVANCE DE METAS EJERCICIO FISCAL 2024

No Periodo	META PROGRAMADA			META MODIFICADA			META ALCANZADA			Semáforo
	Numerador	Denominador	Resultado	Numerador	Denominador	Resultado	Numerador	Denominador	Resultado	
1	0.00	2.00	0.00	0.00	230.00	0.00		230.00	0.00	
2	1.00	2.00	50.00	0.00	230.00	0.00		230.00	0.00	
3	0.00	2.00	0.00	0.00	230.00	0.00		230.00	0.00	
4	1.00	2.00	50.00	230.00	230.00	100.00		230.00		

COMENTARIOS			
Periodo	Justificación modificación de metas	Observaciones	Medio de Verificación
1			Actividad 4.1 Estudiantes Inscrito
2			
3			
4			

	Rojo		Amarillo		Verde	
Rango de Semáforo	0,00	65,00	65,10	85,00	85,10	120,00
	150,01	999.999,00	120,01	150,00		

Fecha: 01/01/1900

Hora: 12:00:00 a.m.

"LA INFORMACIÓN REPORTADA ES RESPONSABILIDAD DEL EJECUTOR DEL PROGRAMA"



ACUSE DE REPORTE DE AVANCE DE METAS EJERCICIO FISCAL 2024

Folio: 202500

Organo Superior: Organismos Descentralizados
Unidad Presupuestal: Universidad Tecnológica de la Zona Metropolitana d
Programa Presupuestario 1877 - Educación Superior
Nivel: ACTIVIDAD
Resumen Narrativo: 4.2 EVALUACIÓN A DOCENTES DE EDUCACIÓN SUPERIOR

Nombre del indicador: PORCENTAJE DE PERSONAL DOCENTE QUE OBTIENE RESULTADOS APROBATORIOS EN LAS EVALUACIONES.

Periodo de cumplimiento: Anual

Periodo de Verificación: Trimestral

Metodo de Cálculo: PORCENTAJE

Sentido del Indicador: ASCENDENTE

Fórmula: $PPDORAE = (NPDR / NPDE) * 100$

Variables:

NOMBRE	UNIDAD DE MEDIDA	DESCRIPCIÓN	VALOR
NPDR	DOCENTE	NÚMERO DE PERSONAL DOCENTE CON RESULTADOS APROBATORIOS	114.00
NPDE	DOCENTE	NÚMERO DE PERSONAL DOCENTE EVALUADO	114.00

Resultado de las Variables: 100

Metas Programadas

Meta Programada: 3.00

Meta Modificada: 114.00

No Período	META PROGRAMADA			META MODIFICADA			META ALCANZADA			Semaforo
	Numerador	Denominador	Resultado	Numerador	Denominador	Resultado	Numerador	Denominador	Resultado	
1	0.00	3.00	0.00	0.00	114.00	0.00		114.00	0.00	
2	1.00	3.00	33.33	38.00	114.00	33.33		114.00		
3	1.00	3.00	33.33	38.00	114.00	33.33		114.00		
4	1.00	3.00	33.33	38.00	114.00	33.33		114.00		



COMENTARIOS			
Periodo	Justificación modificación de metas	Observaciones	Medio de Verificación
1			Actividad 4.2 Evaluación Docente
2			
3			
4			

	Rojo		Amarillo		Verde	
Rango de Semáforo	0,00	65,00	65,10	85,00	85,10	120,00
	150,01	999.999,00	120,01	150,00		

Fecha: 01/01/1900

Hora: 12:00:00 a.m.

"LA INFORMACIÓN REPORTADA ES RESPONSABILIDAD DEL EJECUTOR DEL PROGRAMA"



ACUSE DE REPORTE DE AVANCE DE METAS EJERCICIO FISCAL 2024

Folio: 202516

Organo Superior: Organismos Descentralizados
Unidad Presupuestal: Universidad Tecnológica de la Zona Metropolitana d
Programa Presupuestario 1877 - Educación Superior
Nivel: ACTIVIDAD
Resumen Narrativo: 4.3 ACTUALIZACIÓN DE MÓDULOS DE SISTEMAS DE INFORMACIÓN EN LA INSTITUCIÓN EDUCATIVA.
Nombre del indicador: PORCENTAJE DE MÓDULOS DE SISTEMAS DE INFORMACIÓN ACTUALIZADOS.
Periodo de cumplimiento: Anual
Periodo de Verificación: Trimestral
Metodo de Cálculo: PORCENTAJE
Sentido del Indicador: ASCENDENTE
Fórmula: $PMSIA=(MSIA/MSIPA)*100$
Variables:

NOMBRE	UNIDAD DE MEDIDA	DESCRIPCIÓN	VALOR
MSIA	MÓDULO	MÓDULO DE SISTEMA DE INFORMACIÓN A ACTUALIZAR	2.00
MSIPA	MÓDULO	MODULO DE SISTEMA DE INFORMACIÓN PROGRAMADOS A ACTUALIZAR	2.00

Resultado de las Variables: 100

Metas Programadas

Meta Programada: 1.00
 Meta Modificada: 2.00

No Período	META PROGRAMADA			META MODIFICADA			META ALCANZADA			Semaforo
	Numerador	Denominador	Resultado	Numerador	Denominador	Resultado	Numerador	Denominador	Resultado	
1	0.00	1.00	0.00	0.00	2.00	0.00		2.00	0.00	
2	0.00	1.00	0.00	0.00	2.00	0.00		2.00	0.00	
3	1.00	1.00	100.00	0.00	2.00	0.00		2.00	0.00	
4	0.00	1.00	0.00	2.00	2.00	100.00		2.00		



COMENTARIOS			
Periodo	Justificación modificación de metas	Observaciones	Medio de Verificación
1			Actividad 4.3 Módulos de sistema
2			
3			
4			

	Rojo		Amarillo		Verde	
Rango de Semáforo	0,00	65,00	65,10	85,00	85,10	120,00
	150,01	999.999,00	120,01	150,00		

Fecha: 01/01/1900

Hora: 12:00:00 a.m.

"LA INFORMACIÓN REPORTADA ES RESPONSABILIDAD DEL EJECUTOR DEL PROGRAMA"



ACUSE DE REPORTE DE AVANCE DE METAS EJERCICIO FISCAL 2024

Folio: 202552





Organo Superior: Organismos Descentralizados
Unidad Presupuestal: Universidad Tecnológica de la Zona Metropolitana d
Programa Presupuestario 1877 - Educación Superior
Nivel: COMPONENTE
Resumen Narrativo: 5. PROGRAMA DE GESTIÓN ADMINISTRATIVA DE LAS INSTITUCIONES DE EDUCACIÓN SUPERIOR EJECUTADO.
Nombre del indicador: PORCENTAJE DE SATISFACCIÓN DE LAS NECESIDADES DE LA COMUNIDAD EDUCATIVA EN LA INSTITUCIÓN DE EDUCACIÓN SUPERIOR.
Periodo de cumplimiento: Anual
Periodo de Verificación: Trimestral
Metodo de Cálculo: PORCENTAJE
Sentido del Indicador: ASCENDENTE
Fórmula: PSNCEIES= (NNCEAS/NNCED)*100
Variables:

NOMBRE	UNIDAD DE MEDIDA	DESCRIPCIÓN	VALOR
NNCEAS	NECESIDAD	NÚMERO DE NECESIDADES DE LA COMUNIDAD EDUCATIVA ATENDIDAS SATISFACTORIAMENTE	45.00
NNCED	NECESIDAD	NÚMERO DE NECESIDADES DE LA COMUNIDAD EDUCATIVA DETECTADAS	45.00

Resultado de las Variables: 100

Metas Programadas

Meta Programada: 43.00
 Meta Modificada: 45.00

No Periodo	META PROGRAMADA			META MODIFICADA			META ALCANZADA			Semaforo
	Numerador	Denominador	Resultado	Numerador	Denominador	Resultado	Numerador	Denominador	Resultado	
1	12.00	43.00	27.91	11.00	45.00	24.44	11.00	45.00	100.00	
2	11.00	43.00	25.58	12.00	45.00	26.67		45.00		
3	11.00	43.00	25.58	12.00	45.00	26.67		45.00		
4	9.00	43.00	20.93	10.00	45.00	22.22		45.00		



ACUSE DE REPORTE DE AVANCE DE METAS EJERCICIO FISCAL 2024

COMENTARIOS			
Periodo	Justificación modificación de metas	Observaciones	Medio de Verificación
1			Cédula Componente 5. Satisfacci
2			
3			
4			

	Rojo		Amarillo		Verde	
Rango de Semáforo	0,00	65,00	65,10	85,00	85,10	120,00
	150,01	999.999,00	120,01	150,00		

Fecha: 01/04/2024

Hora: 1:39:10 p.m.

"LA INFORMACIÓN REPORTADA ES RESPONSABILIDAD DEL EJECUTOR DEL PROGRAMA"



ACUSE DE REPORTE DE AVANCE DE METAS EJERCICIO FISCAL 2024

Folio: 202581

Organo Superior: Organismos Descentralizados
Unidad Presupuestal: Universidad Tecnológica de la Zona Metropolitana d
Programa Presupuestario 1877 - Educación Superior
Nivel: ACTIVIDAD
Resumen Narrativo: 5.1 CAPACITACIÓN A SERVIDORES PÚBLICOS DE EDUCACIÓN SUPERIOR.

Nombre del indicador: PORCENTAJE DE SERVIDORES PÚBLICOS CAPACITADOS.

Periodo de cumplimiento: Anual

Periodo de Verificación: Trimestral

Metodo de Cálculo: PORCENTAJE

Sentido del Indicador: ASCENDENTE

Fórmula: $PSPC = (SPC/SPPC)*100$

Variables:

NOMBRE	UNIDAD DE MEDIDA	DESCRIPCIÓN	VALOR
SPC	SERVIDOR PÚBLICO	SERVIDORES PÚBLICOS CAPACITADOS	12.00
SPPC	SERVIDOR PÚBLICO	SERVIDORES PÚBLICOS PROGRAMADOS A CAPACITAR	12.00

Resultado de las Variables: 100

Metas Programadas

Meta Programada: 12.00

Meta Modificada: 12.00

No Periodo	META PROGRAMADA			META MODIFICADA			META ALCANZADA			Semaforo
	Numerador	Denominador	Resultado	Numerador	Denominador	Resultado	Numerador	Denominador	Resultado	
1	3.00	12.00	25.00	3.00	12.00	25.00	3.00	12.00	100.00	●
2	3.00	12.00	25.00	3.00	12.00	25.00		12.00		●
3	3.00	12.00	25.00	3.00	12.00	25.00		12.00		●
4	3.00	12.00	25.00	3.00	12.00	25.00		12.00		●



COMENTARIOS			
Periodo	Justificación modificación de metas	Observaciones	Medio de Verificación
1			Cédula Actividad 5.1 Servidores p
2			
3			
4			

	Rojo		Amarillo		Verde	
Rango de Semáforo	0,00	65,00	65,10	85,00	85,10	120,00
	150,01	999.999,00	120,01	150,00		

Fecha: 01/04/2024

Hora: 1:46:01 p.m.

"LA INFORMACIÓN REPORTADA ES RESPONSABILIDAD DEL EJECUTOR DEL PROGRAMA"



ACUSE DE REPORTE DE AVANCE DE METAS EJERCICIO FISCAL 2024



Folio: 202945

Organo Superior: Organismos Descentralizados
Unidad Presupuestal: Universidad Tecnológica de la Zona Metropolitana d
Programa Presupuestario 1877 - Educación Superior
Nivel: ACTIVIDAD
Resumen Narrativo: 5.2 GESTIÓN DE INFRAESTRUCTURA EN EDUCACIÓN SUPERIOR.

Nombre del indicador: TASA DE USO DE LA CAPACIDAD INSTALADA.

Periodo de cumplimiento: Anual

Periodo de Verificación: Trimestral

Metodo de Cálculo: PORCENTAJE

Sentido del Indicador: ASCENDENTE

Fórmula: $TUCAI = (IS / IA) * 100$

Variables:

NOMBRE	UNIDAD DE MEDIDA	DESCRIPCIÓN	VALOR
IS	INFRAESTRUCTURA	INFRAESTRUCTURA SOLICITADA	3.00
IA	INFRAESTRUCTURA	INFRAESTRUCTURA AUTORIZADA	3.00

Resultado de las Variables: 100

Metas Programadas

Meta Programada: 3.00

Meta Modificada: 3.00

No Periodo	META PROGRAMADA			META MODIFICADA			META ALCANZADA			Semaforo
	Numerador	Denominador	Resultado	Numerador	Denominador	Resultado	Numerador	Denominador	Resultado	
1	0.00	3.00	0.00	0.00	3.00	0.00		3.00	0.00	
2	1.00	3.00	33.33	1.00	3.00	33.33		3.00		
3	1.00	3.00	33.33	1.00	3.00	33.33		3.00		
4	1.00	3.00	33.33	1.00	3.00	33.33		3.00		



COMENTARIOS			
Periodo	Justificación modificación de metas	Observaciones	Medio de Verificación
1			
2			
3			
4			

	Rojo		Amarillo		Verde	
Rango de Semáforo	0,00	65,00	65,10	85,00	85,10	120,00
	150,01	999.999,00	120,01	150,00		

Fecha: 01/01/1900

Hora: 12:00:00 a.m.

"LA INFORMACIÓN REPORTADA ES RESPONSABILIDAD DEL EJECUTOR DEL PROGRAMA"



ACUSE DE REPORTE DE AVANCE DE METAS EJERCICIO FISCAL 2024



Folio: 202633

Organo Superior: Organismos Descentralizados
Unidad Presupuestal: Universidad Tecnológica de la Zona Metropolitana d
Programa Presupuestario 1877 - Educación Superior
Nivel: ACTIVIDAD
Resumen Narrativo: 5.3 MANTENIMIENTO A LA INFRAESTRUCTURA FÍSICA EDUCATIVA DE EDUCACIÓN SUPERIOR.
Nombre del indicador: PORCENTAJE DE MANTENIMIENTOS REALIZADOS A LA INFRAESTRUCTURA FÍSICA EDUCATIVA.
Periodo de cumplimiento: Anual
Periodo de Verificación: Trimestral
Metodo de Cálculo: PORCENTAJE
Sentido del Indicador: ASCENDENTE
Fórmula: $PMRIFE = (MR / MP) * 100$
Variables:

NOMBRE	UNIDAD DE MEDIDA	DESCRIPCIÓN	VALOR
MR	MANTENIMIEN O	MANTENIMIENTOS REALIZADOS	26.00
MP	MANTENIMIEN O	MANTENIMIENTOS PROGRAMADOS	26.00

Resultado de las Variables: 100

Metas Programadas

Meta Programada: 26.00

Meta Modificada: 26.00

No Periodo	META PROGRAMADA			META MODIFICADA			META ALCANZADA			Semaforo
	Numerador	Denominador	Resultado	Numerador	Denominador	Resultado	Numerador	Denominador	Resultado	
1	7.00	26.00	26.92	7.00	26.00	26.92	7.00	26.00	100.00	●
2	7.00	26.00	26.92	7.00	26.00	26.92		26.00		●
3	7.00	26.00	26.92	7.00	26.00	26.92		26.00		●
4	5.00	26.00	19.23	5.00	26.00	19.23		26.00		●



COMENTARIOS			
Periodo	Justificación modificación de metas	Observaciones	Medio de Verificación
1			Cédula Actividad 5.3 Mantenimier
2			
3			
4			

	Rojo		Amarillo		Verde	
Rango de Semáforo	0,00	65,00	65,10	85,00	85,10	120,00
	150,01	999.999,00	120,01	150,00		

Fecha: 01/04/2024

Hora: 1:48:34 p.m.

"LA INFORMACIÓN REPORTADA ES RESPONSABILIDAD DEL EJECUTOR DEL PROGRAMA"



ACUSE DE REPORTE DE AVANCE DE METAS EJERCICIO FISCAL 2024

Folio: 202710

Organo Superior: Organismos Descentralizados
Unidad Presupuestal: Universidad Tecnológica de la Zona Metropolitana d
Programa Presupuestario 1877 - Educación Superior
Nivel: ACTIVIDAD
Resumen Narrativo: 5.5 ADMINISTRACIÓN DE RECAUDACIÓN DE INGRESOS PROPIOS.

Nombre del indicador: PORCENTAJE DE CUMPLIMIENTO DE INFORMES RECAUDACIÓN DE INGRESOS PROPIOS.

Periodo de cumplimiento: Anual

Periodo de Verificación: Trimestral

Metodo de Cálculo: PORCENTAJE

Sentido del Indicador: ASCENDENTE

Fórmula: $PCRIP=(IPCP/IPEP)*100$

Variables:

NOMBRE	UNIDAD DE MEDIDA	DESCRIPCIÓN	VALOR
IPCP	INFORME	INGRESOS PROPIOS CAPTADOS EN EL PERIODO	4.00
IPEP	INFORME	INGRESOS PROPIOS ESTIMADOS EN EL PERIODO	4.00

Resultado de las Variables: 100

Metas Programadas

Meta Programada: 4.00

Meta Modificada: 4.00

No Período	META PROGRAMADA			META MODIFICADA			META ALCANZADA			Semaforo
	Numerador	Denominador	Resultado	Numerador	Denominador	Resultado	Numerador	Denominador	Resultado	
1	1.00	4.00	25.00	1.00	4.00	25.00	1.00	4.00	100.00	
2	1.00	4.00	25.00	1.00	4.00	25.00		4.00		
3	1.00	4.00	25.00	1.00	4.00	25.00		4.00		
4	1.00	4.00	25.00	1.00	4.00	25.00		4.00		



COMENTARIOS			
Periodo	Justificación modificación de metas	Observaciones	Medio de Verificación
1			Cédula Actividad 5.4 Cumplimien
2			
3			
4			

	Rojo		Amarillo		Verde	
Rango de Semáforo	0,00	65,00	65,10	85,00	85,10	120,00
	150,01	999.999,00	120,01	150,00		

Fecha: 01/04/2024

Hora: 2:04:14 p.m.

"LA INFORMACIÓN REPORTADA ES RESPONSABILIDAD DEL EJECUTOR DEL PROGRAMA"

