

Ente Público: _____

UNIVERSIDAD TECNOLÓGICA DE LA ZONA METROPOLITANA DEL VALLE DE MEXICO

INGRESOS Y OTROS BENEFICIOS

Ingresos de la Gestión

Impuestos	2,231,988.00	1,480,319.00
Cuotas y Aportaciones de Seguridad Social	0.00	0.00
Contribuciones de Mejoras	0.00	0.00
Derechos	0.00	0.00
Productos de Tipo Corriente	2,207,720.00	1,465,133.00
Aprovechamientos de Tipo Corriente	18,000.00	8,851.00
Ingresos por Venta de Bienes y Servicios	6,268.00	6,335.00
Ingresos no Comprendidos en las Fracciones de la Ley de Ingresos Causados en Ejercicios Fiscales Anteriores Pendientes de Liquidación o Pago	0.00	0.00

Participaciones, Aportaciones, Transferencias, Asignaciones, Subsidios y Otras Ayudas

Participaciones y Aportaciones	22,431,372.00	26,160,598.00
Transferencia, Asignaciones, Subsidios y Otras ayudas	22,431,372.00	26,160,598.00
	0.00	0.00

Otros Ingresos y Beneficios

Ingresos Financieros	476,900.00	393,109.00
Incremento por Variación de Inventarios	475,681.00	391,953.00
Disminución del Exceso de Estimaciones por Pérdida o Deterioro u Obsolescencia	0.00	0.00
Disminución del Exceso de Provisiones	0.00	0.00
Otros Ingresos y Beneficios Varios	0.00	0.00
	1,219.00	1,156.00

Total de Ingresos y Otros Beneficios

25,140,260.00 28,034,026.00

GASTOS Y OTRAS PÉRDIDAS

Gastos de Funcionamiento

Servicios Personales	23,106,315.00	20,050,857.00
Materiales y Suministros	15,807,289.00	13,872,327.00
Servicios Generales	1,628,872.00	1,701,440.00
	5,670,154.00	4,477,090.00

Transferencia, Asignaciones, Subsidios y Otras Ayudas

Transferencias Internas y Asignaciones al Sector Público	74,400.00	27,900.00
Transferencias al Resto del Sector Público	0.00	0.00
Subsidios y Subvenciones	0.00	0.00

Ayudas Sociales

	74,400.00	27,900.00
--	-----------	-----------

Pensiones y Jubilaciones

	0.00	0.00
--	------	------

Transferencias a Fideicomisos, Mandatos y Contratos Análogos

	0.00	0.00
--	------	------

Transferencias a la Seguridad Social

	0.00	0.00
--	------	------

Donativos

	0.00	0.00
--	------	------

Transferencias al Exterior

	0.00	0.00
--	------	------

Participaciones y Aportaciones

Participaciones	0.00	0.00
-----------------	------	------

Aportaciones

	0.00	0.00
--	------	------

Convenios

	0.00	0.00
--	------	------

Intereses, Comisiones y Otros Gastos de la Deuda Pública

Intereses de la Deuda Pública	0.00	0.00
-------------------------------	------	------

Comisiones de la Deuda Pública

	0.00	0.00
--	------	------

Gastos de la Deuda Pública

	0.00	0.00
--	------	------

Costo por Coberturas

	0.00	0.00
--	------	------

Apoyos Financieros

	0.00	0.00
--	------	------

Otros Gastos y Pérdidas Extraordinarias

Estimaciones, Depreciaciones, Deterioros, Obsolescencia y Amortizaciones	1,128,109.00	463,766.00
--	--------------	------------

Provisiones

	1,126,110.00	459,681.00
--	--------------	------------

Disminución de Inventarios

	0.00	0.00
--	------	------

Aumento por Insuficiencia de Estimaciones por Pérdida o Deterioro u Obsolescencia

	0.00	0.00
--	------	------

Aumento por Insuficiencia de Provisiones

	0.00	0.00
--	------	------

Otros Gastos

	1,999.00	4,085.00
--	----------	----------

Inversión Pública

Inversión Pública no Capitalizable	0.00	0.00
------------------------------------	------	------


Total de Gastos y Otras Pérdidas

	24,308,824.00	20,542,523.00
--	---------------	---------------

Resultados del Ejercicio (Ahorro/Desahorro)

	831,436.00	7,491,503.00
--	------------	--------------


Bajo protesta de decir verdad declaramos que los Estados Financieros y sus Notas son razonablemente correctos y responsabilidad del emisor




ELABORÓ
L.C. MARIBEL SANCHEZ OLVERA
DIRECTORA DE ADMINISTRACIÓN Y FINANZAS



RECTORIA



REVISÓ
MTRO. JOSÉ J. CORTÉS SKEWES
RECTOR



AUTORIZÓ
L.A.I. ATILANO RODOLFO RODRÍGUEZ PÉREZ
PRESIDENTE DEL ÓRGANO DE GOBIERNO