




Nombre del Indicador	Nivel		Formula	Periodicidad	Ejercicio Fiscal	Unidad de Medida de la Meta	Meta Anual	Resultado Alcanzado	Porcentaje	Semáforo
	Componente	Actividad								
COSTO PROMEDIO POR ESTUDIANTE	UTVAM. PROGRAMAS EDUCATIVOS DE CALIDAD BRINDADOS	1. SERVICIO SOCIAL. 2. ADECUACIÓN CURRICULAR. 3. EVALUACIÓN DEL DESEMPEÑO ESCOLAR. 4. ACTIVIDADES CULTURALES, DEPORTIVAS Y RECREATIVAS. 5. ATENCIÓN COMPENSATORIA. 6. CAPACITACIÓN Y ACTUALIZACIÓN DEL PERSONAL DOCENTE.	$CPE = (SOFEIP / MTI) * 100$	TRIMESTRAL	2018	PORCENTAJE	4487	4791	107	VERDE
PORCENTAJE DE RECURSO EJERCIDO EN BECAS ESCOLARES	UTVAM. BECAS OTORGADAS	1. BECAS.	$PREBE = (REBE / TRA) * 100$	TRIMESTRAL	2018	PORCENTAJE	214	257	120	VERDE
PORCENTAJE DE RECURSO EJERCIDO EN ADQUISICIÓN DE MATERIAL DIDÁCTICO	UTVAM. MATERIAL DIDÁCTICO ENTREGADO	1. MATERIALES DIDÁCTICOS.	$PREMD = (REMD / TRA) * 100$	TRIMESTRAL	2018	PORCENTAJE	400	134	34	ROJO
PORCENTAJE DE INGRESO CAPTADO	UTVAM. SERVICIOS DE EXTENSIÓN Y VINCULACIÓN PROPORCIONADO	1. EDUCACIÓN CONTINUA Y SERVICIOS TECNOLÓGICOS. 2. DIFUSIÓN INSTITUCIONAL. 3. ORIENTACIÓN. 4. VINCULO INSTITUCIONAL. 5. MOVILIDAD ACADÉMICA.	$PIC = (IC / IP) * 100$	TRIMESTRAL	2018	PORCENTAJE	212	169	80	VERDE
PORCENTAJE DE RECURSO EJERCIDO EN INVESTIGACIÓN CIENTÍFICA, TECNOLÓGICA Y EDUCATIVA	UTVAM. INVESTIGACIÓN CIENTÍFICA, TECNOLÓGICA Y EDUCATIVA REALIZADA	1. PRODUCTOS DE INVESTIGACIÓN. 2. INVESTIGACIÓN EDUCATIVA.	$PREICTE = (RE / RP) * 100$	TRIMESTRAL	2018	PORCENTAJE	2	2	100	VERDE
PORCENTAJE DE RECURSO EJERCIDO EN PLANEACIÓN	UTVAM. PLANEACIÓN ESTRATÉGICA, EVALUACIÓN Y SISTEMATIZACIÓN ESTABLECIDA	1. EVALUACIÓN INSTITUCIONAL. 2. EVALUACIÓN EDUCATIVA. 3. SISTEMAS DE INFORMACIÓN.	$PREP = (RE / RA) * 100$	TRIMESTRAL	2018	PORCENTAJE	8	8	100	VERDE
TASA DE CRECIMIENTO DEL RECURSO AUTORIZADO POR FUENTE DE FINANCIAMIENTO EN EL EJERCICIO FISCAL ACTUAL	UTVAM. GESTIÓN ADMINISTRATIVA EJECUTADA	1. CAPACITACIÓN Y ACTUALIZACIÓN DE SERVIDORES PÚBLICOS, DIRECTIVOS Y ADMINISTRATIVOS. 2. INFRAESTRUCTURA. 3. EQUIPAMIENTO. 4. MANTENIMIENTO PREVENTIVO Y CORRECTIVO. 5. ADMINISTRACIÓN CENTRAL.	$TCRAFFFA = (TCRAFFEFAC / TCRAFFEFAP) * 1$	TRIMESTRAL	2018	PORCENTAJE	91	91	100	VERDE

Bajo protesta de decir verdad declaramos que los Estados Financieros y sus Notas son razonablemente correctos y responsabilidad del emisor.


 ELABORÓ
L.C. MARIBEL SANCHEZ OLVERA
 DIRECTORA DE ADMINISTRACIÓN Y FINANZAS


 UNIVERSIDAD TECNOLÓGICA DE LA ZONA METROPOLITANA DEL VALLE DE MEXICO
 BILINGÜE, DIVERSA ACADÉMICA Y PERTINENTE
RECTORIA


 REVISÓ
MTRO. JOSÉ J. CORTÉS SKEWES
 RECTOR


 AUTORIZÓ
L.A.I. ATILANO RODOLFO RODRÍGUEZ PÉREZ
 PRESIDENTE DEL ÓRGANO DE GOBIERNO