



Ente Público: \_\_\_\_\_

UNIVERSIDAD TECNOLÓGICA DE LA ZONA METROPOLITANA DEL VALLE DE MEXICO

Concepto	2020	2019	Concepto	2020	2019
<b>INGRESOS Y OTROS BENEFICIOS</b>			<b>GASTOS Y OTRAS PÉRDIDAS</b>		
<b>Ingresos de Gestión</b>			<b>Gastos de Funcionamiento</b>		
Impuestos	2,837,441.00	2,742,739.00	Servicios Personales	27,878,702.00	25,631,542.00
Cuotas y Aportaciones de Seguridad Social	0.00	0.00	Materiales y Suministros	23,249,225.00	19,597,769.00
Contribuciones de Mejoras	0.00	0.00	Servicios Generales	1,038,213.00	1,424,247.00
Derechos	0.00	0.00		3,591,264.00	4,609,526.00
Productos	0.00	0.00	<b>Transferencias, Asignaciones, Subsidios y Otras Ayudas</b>		
Aprovechamientos	0.00	0.00	Transferencias Internas y Asignaciones al Sector Público	66,690.00	96,979.00
Ingresos por Venta de Bienes y Prestación de Servicios	0.00	0.00	Transferencias al Resto del Sector Público	66,690.00	0.00
	2,837,441.00	2,742,739.00	Subsidios y Subvenciones	0.00	0.00
			Ayudas Sociales	0.00	0.00
<b>Participaciones, Aportaciones, Convenios, Incentivos Derivados de la Colaboración Fiscal, Fondos Distintos de Aportaciones, Transferencias, Asignaciones, Subsidios y Subvenciones, y Pensiones y Jubilaciones</b>	<b>26,053,053.00</b>	<b>23,935,136.00</b>	Pensiones y Jubilaciones	0.00	96,979.00
Participaciones, Aportaciones, Convenios, Incentivos Derivados de la Colaboración Fiscal y Fondos Distintos de Aportaciones	0.00	0.00		0.00	0.00
Transferencias, Asignaciones, Subsidios y Subvenciones, y Pensiones y Jubilaciones	26,053,053.00	23,935,136.00	Transferencias a Fideicomisos, Mandatos y Contratos Análogos	0.00	0.00
<b>Otros Ingresos y Beneficios</b>			Transferencias a la Seguridad Social	0.00	0.00
Ingresos Financieros	382,487.00	565,743.00	Donativos	0.00	0.00
Incremento por Variación de Inventarios	371,675.00	562,351.00	Transferencias al Exterior	0.00	0.00
Disminución del Exceso de Estimaciones por Pérdida o Deterioro u Obsolescencia	0.00	0.00		0.00	0.00
Disminución del Exceso de Provisiones	0.00	0.00	<b>Participaciones y Aportaciones</b>		
Otros Ingresos y Beneficios Varios	10,812.00	13,392.00	Participaciones	0.00	0.00
			Aportaciones	0.00	0.00
<b>Total de Ingresos y Otros Beneficios</b>	<b>29,272,981.00</b>	<b>27,243,618.00</b>	Convenios	0.00	0.00
			<b>Intereses, Comisiones y Otros Gastos de la Deuda Pública</b>		
			Intereses de la Deuda Pública	0.00	0.00
			Comisiones de la Deuda Pública	0.00	0.00
			Gastos de la Deuda Pública	0.00	0.00
			Costo por Coberturas	0.00	0.00
			Apoyos Financieros	0.00	0.00
				0.00	0.00
			<b>Otros Gastos y Pérdidas Extraordinarias</b>		
			Estimaciones, Depreciaciones, Deterioros, Obsolescencia y Amortizaciones	1,511,869.00	1,180,939.00
			Provisiones	1,511,853.00	1,180,939.00
			Disminución de Inventarios	0.00	0.00
			Aumento por Insuficiencia de Estimaciones por Pérdida o Deterioro y Obsolescencia	0.00	0.00
			Aumento por Insuficiencia de Provisiones	0.00	0.00
			Otros Gastos	0.00	0.00
				16.00	1.00
			<b>Inversión Pública</b>		
			Inversión Pública no Capitalizable	0.00	0.00
				0.00	0.00
			<b>Total de Gastos y Otras Pérdidas</b>		
				29,457,261.00	26,909,460.00
			<b>Resultados del Ejercicio (Ahorro/Desahorro)</b>		
				-184,280.00	334,158.00

Bajo protesta de decir verdad declaramos que los Estados Financieros y sus Notas son razonablemente correctos y responsabilidad del emisor

ELABORÓ  
L.C. CELIA GÓMEZ SERRANO  
ENCARGADA DE LA DIRECCIÓN DE ADMINISTRACIÓN Y FINANZAS



RECTORIA

REVISÓ  
MTR. JOSÉ J. CORTÉS SKEKES  
RECTOR

AUTORIZÓ  
L.A.I. ATILANO RODOLFO RODRÍGUEZ PÉREZ  
PRESIDENTE DEL ÓRGANO DE GOBIERNO


000001

Ente Público:


UNIVERSIDAD TECNOLÓGICA DE LA ZONA METROPOLITANA DEL VALLE DE MEXICO


Concepto	Año		Concepto	Año	
	2020	2019		2020	2019
<b>ACTIVO</b>			<b>PASIVO</b>		
<i>Activo Circulante</i>			<i>Pasivo Circulante</i>		
Efectivo y Equivalentes	7,983,865.00	13,406,364.00	Cuentas por Pagar a Corto Plazo		
Derechos a Recibir Efectivo o Equivalentes	8,268,121.00	7,202,254.00	Documentos por Pagar a Corto Plazo	2,011,303.00	1,516,435.00
Derechos a Recibir Bienes o Servicios	0.00	0.00	Porción a Corto Plazo de la Deuda Pública a Largo Plazo	0.00	0.00
Inventarios	0.00	0.00	Títulos y Valores a Corto Plazo	0.00	0.00
Almacenes	0.00	0.00	Pasivos Diferidos a Corto Plazo	0.00	0.00
Estimación por Pérdida o Deterioro de Activos Circulantes	0.00	0.00	Fondos y Bienes de Terceros en Garantía y/o Administración a Corto Plazo	0.00	0.00
Otros Activos Circulantes	29,687.00	29,687.00	Provisiones a Corto Plazo	0.00	0.00
<b>Total de Activos Circulantes</b>	<b>16,281,673.00</b>	<b>20,638,305.00</b>	Otros Pasivos a Corto Plazo	0.00	0.00
<i>Activo No Circulante</i>			<b>Total de Pasivos Circulantes</b>	<b>2,011,303.00</b>	<b>1,516,435.00</b>
Inversiones Financieras a Largo Plazo	0.00	0.00	<i>Pasivo No Circulante</i>		
Derechos a Recibir Efectivo o Equivalentes a Largo Plazo	0.00	0.00	Cuentas por Pagar a Largo Plazo		
Bienes Inmuebles, Infraestructura y Construcciones en Proceso	37,876,172.00	3,643,458.00	Documentos por Pagar a Largo Plazo	0.00	0.00
Bienes Muebles	7,686,958.00	7,230,203.00	Deuda Pública a Largo Plazo	0.00	0.00
Activos Intangibles	556,637.00	556,637.00	Pasivos Diferidos a Largo Plazo	0.00	0.00
Depreciación, Deterioro y Amortización Acumulada de Bienes	-5,935,600.00	-4,423,746.00	Fondos y Bienes de Terceros en Garantía y/o en Administración a Largo Plazo	0.00	0.00
Activos Diferidos	0.00	0.00	Provisiones a Largo Plazo	0.00	0.00
Estimación por Pérdida o Deterioro de Activos no Circulantes	0.00	0.00	<b>Total de Pasivos No Circulantes</b>	<b>0.00</b>	<b>0.00</b>
Otros Activos no Circulantes	0.00	0.00	<b>Total del Pasivo</b>	<b>2,011,303.00</b>	<b>1,516,435.00</b>
<b>Total de Activos No Circulantes</b>	<b>40,184,167.00</b>	<b>7,006,552.00</b>	<b>HACIENDA PÚBLICA/ PATRIMONIO</b>		
<b>Total del Activo</b>	<b>56,465,840.00</b>	<b>27,644,857.00</b>	<i>Hacienda Pública/Patrimonio Contribuido</i>		
			Aportaciones	41,378,163.00	7,145,449.00
			Donaciones de Capital	37,876,172.00	3,643,458.00
			Actualización de la Hacienda Pública / Patrimonio	0.00	0.00
				3,501,991.00	3,501,991.00
			<i>Hacienda Pública/Patrimonio Generado</i>		
			Resultados del Ejercicio (Ahorro / Desahorro)	13,076,374.00	18,982,973.00
			Resultados de Ejercicios Anteriores	-184,280.00	334,158.00
			Revalúos	7,722,624.00	13,110,785.00
			Reservas	0.00	0.00
			Rectificaciones de Resultados de Ejercicios Anteriores	5,538,030.00	5,538,030.00
				0.00	0.00
			<i>Exceso o Insuficiencia en la Actualización de la Hacienda Pública/Patrimonio</i>		
			Resultado por Posición Monetaria	0.00	0.00
			Resultado por Tenencia de Activos no Monetarios	0.00	0.00
			<b>Total Hacienda Pública/ Patrimonio</b>	<b>54,454,537.00</b>	<b>26,128,422.00</b>
			<b>Total del Pasivo y Hacienda Pública / Patrimonio</b>	<b>56,465,840.00</b>	<b>27,644,857.00</b>

Bajo protesta de decir verdad declaramos que los Estados Financieros y sus Notas son razonablemente correctos y responsabilidad del emisor

  
ELABORÓ  
L.C. CELIA GÓMEZ SERRANO  
ENCARGADA DE LA DIRECCIÓN DE ADMINISTRACIÓN Y FINANZAS

  
UNIVERSIDAD TECNOLÓGICA DE LA ZONA METROPOLITANA DEL VALLE DE MEXICO  
RECTORIA, INTEGRACIONAL Y SOSTENTABLE  
RECTORIA

  
REVISÓ  
MTR. JOSÉ J. CORTÉS SÁENZ  
RECTOR

  
AUTORIZÓ  
L.A.I. ATILANO RODOLFO RODRÍGUEZ PÉREZ  
PRESIDENTE DEL ÓRGANO DE GOBIERNO

000002

Concepto	Hacienda Pública / Patrimonio Contribuido	Hacienda Pública / Patrimonio Generado de Ejercicios Anteriores	Hacienda Pública / Patrimonio Generado del Ejercicio	Exceso o Insuficiencia en la Actualización de la Hacienda Pública / Patrimonio	Total
<b>Hacienda Pública / Patrimonio Contribuido Neto de 2019</b>	<b>7,145,449.00</b>				<b>7,145,449.00</b>
Aportaciones	3,643,458.00				3,643,458.00
Donaciones de Capital	0.00				0.00
Actualización de la Hacienda Pública/Patrimonio	3,501,991.00				3,501,991.00
<b>Hacienda Pública / Patrimonio Generado Neto de 2019</b>		<b>18,648,815.00</b>	<b>334,158.00</b>		<b>18,982,973.00</b>
Resultados del Ejercicio (Ahorro/Desahorro)			334,158.00		334,158.00
Resultados de Ejercicios Anteriores		13,110,785.00			13,110,785.00
Revalúos		0.00			0.00
Reservas		5,538,030.00			5,538,030.00
Rectificaciones de Resultados de Ejercicios Anteriores		0.00			0.00
<b>Exceso o Insuficiencia en la Actualización de la Hacienda Pública / Patrimonio Neto de 2019</b>				<b>0.00</b>	<b>0.00</b>
Resultado por Posición Monetaria				0.00	0.00
Resultado por Tenencia de Activos no Monetarios				0.00	0.00
<b>Hacienda Pública / Patrimonio Neto Final de 2019</b>	<b>7,145,449.00</b>	<b>18,648,815.00</b>	<b>334,158.00</b>	<b>0.00</b>	<b>26,128,422.00</b>
<b>Cambios en la Hacienda Pública / Patrimonio Contribuido Neto de 2020</b>	<b>34,232,714.00</b>				<b>34,232,714.00</b>
Aportaciones	34,232,714.00				34,232,714.00
Donaciones de Capital	0.00				0.00
Actualización de la Hacienda Pública/Patrimonio	0.00				0.00
<b>Variaciones de la Hacienda Pública / Patrimonio Generado Neto de 2020</b>		<b>-5,398,161.00</b>	<b>-518,438.00</b>		<b>-5,906,599.00</b>
Resultados del Ejercicio (Ahorro/Desahorro)			-184,280.00		-184,280.00
Resultados de Ejercicios Anteriores		-5,398,161.00	-334,158.00		-5,722,319.00
Revalúos			0.00		0.00
Reservas			0.00		0.00
Rectificaciones de Resultados de Ejercicios Anteriores			0.00		0.00
<b>Cambios en el Exceso o Insuficiencia en la Actualización de la Hacienda Pública / Patrimonio Neto de 2020</b>				<b>0.00</b>	<b>0.00</b>
Resultado por Posición Monetaria				0.00	0.00
Resultado por Tenencia de Activos no Monetarios				0.00	0.00
<b>Hacienda Pública / Patrimonio Neto Final de 2020</b>	<b>41,378,163.00</b>	<b>13,260,654.00</b>	<b>-184,280.00</b>	<b>0.00</b>	<b>54,454,537.00</b>



RECTORIA

ENCARGADA DE LA DIRECCIÓN DE ADMINISTRACIÓN Y FINANZAS

RECTOR

PRESIDENTE DEL ORGANISMO DE GOBIERNO

01/06/2021

Ente Público:

UNIVERSIDAD TECNOLÓGICA DE LA ZONA METROPOLITANA DEL VALLE DE MEXICO

Concepto	Origen	Aplicación	Concepto	Origen	Aplicación
<b>ACTIVO</b>	<b>6,934,353.00</b>	<b>35,755,336.00</b>	<b>PASIVO</b>	<b>494,868.00</b>	<b>0.00</b>
<b>Activo Circulante</b>	<b>5,422,499.00</b>	<b>1,065,867.00</b>	<b>Pasivo Circulante</b>	<b>494,868.00</b>	<b>0.00</b>
Efectivo y Equivalentes	5,422,499.00	0.00	Cuentas por Pagar a Corto Plazo	494,868.00	0.00
Derechos a Recibir Efectivo o Equivalentes	0.00	1,065,867.00	Documentos por Pagar a Corto Plazo	0.00	0.00
Derechos a Recibir Bienes o Servicios	0.00	0.00	Porción a Corto Plazo de la Deuda Pública a Largo Plazo	0.00	0.00
Inventarios	0.00	0.00	Títulos y Valores a Corto Plazo	0.00	0.00
Almacenes	0.00	0.00	Pasivos Diferidos a Corto Plazo	0.00	0.00
Estimación por Pérdida o Deterioro de Activos Circulantes	0.00	0.00	Fondos y Bienes de Terceros en Garantía y/o Administración a Corto Plazo	0.00	0.00
Otros Activos Circulantes	0.00	0.00	Provisiones a Corto Plazo	0.00	0.00
<b>Activo No Circulante</b>	<b>1,511,854.00</b>	<b>34,689,469.00</b>	<b>Pasivo No Circulante</b>	<b>0.00</b>	<b>0.00</b>
Inversiones Financieras a Largo Plazo	0.00	0.00	Cuentas por Pagar a Largo Plazo	0.00	0.00
Derechos a Recibir Efectivo o Equivalentes a Largo Plazo	0.00	0.00	Documentos por Pagar a Largo Plazo	0.00	0.00
Bienes Inmuebles, Infraestructura y Construcciones en Proceso	0.00	34,232,714.00	Deuda Pública a Largo Plazo	0.00	0.00
Bienes Muebles	0.00	456,755.00	Pasivos Diferidos a Largo Plazo	0.00	0.00
Activos Intangibles	0.00	0.00	Fondos y Bienes de Terceros en Garantía y/o en Administración a Largo Plazo	0.00	0.00
Depreciación, Deterioro y Amortización Acumulada de Bienes	1,511,854.00	0.00	Provisiones a Largo Plazo	0.00	0.00
Activos Diferidos	0.00	0.00			
Estimación por Pérdida o Deterioro de Activos no Circulantes	0.00	0.00			
Otros Activos no Circulantes	0.00	0.00			
			<b>HACIENDA PÚBLICA/ PATRIMONIO</b>	<b>34,232,714.00</b>	<b>5,906,599.00</b>
			<b>Hacienda Pública/Patrimonio Contribuido</b>	<b>34,232,714.00</b>	<b>0.00</b>
			Aportaciones		
			Donaciones de Capital	34,232,714.00	0.00
			Actualización de la Hacienda Pública / Patrimonio	0.00	0.00
			<b>Hacienda Pública/Patrimonio Generado</b>	<b>0.00</b>	<b>5,906,599.00</b>
			Resultados del Ejercicio (Ahorro / Desahorro)	0.00	518,438.00
			Resultados de Ejercicios Anteriores	0.00	5,388,161.00
			Revalúos	0.00	0.00
			Reservas	0.00	0.00
			Rectificaciones de Resultados de Ejercicios Anteriores	0.00	0.00
			<b>Exceso o Insuficiencia en la Actualización de la Hacienda Pública/Patrimonio</b>	<b>0.00</b>	<b>0.00</b>
			Resultado por Posición Monetaria	0.00	0.00
			Resultado por Tenencia de Activos no Monetarios	0.00	0.00

Bajo protesta de decir verdad declaramos que los Estados Financieros y sus Notas son razonablemente correctos y responsabilidad del emisor

ELABORÓ  
L.C. CELIA GÓMEZ SERRANO  
ENCARGADA DE LA DIRECCIÓN DE ADMINISTRACIÓN Y FINANZAS

**UNIVERSIDAD TECNOLÓGICA DE LA ZONA METROPOLITANA DEL VALLE DE MEXICO**  
DELINCOE, INTERNACIONALES Y COOPERATIVAS  
**RECTORIA**

REVISÓ  
MTRO. JOSÉ J. CORTÉS SKEWES  
RECTOR

AUTORIZÓ  
L.A.I. ATILANO RODOLFO RODRÍGUEZ PÉREZ  
PRESIDENTE DEL ORGANISMO DE GOBIERNO

Ente Público:

UNIVERSIDAD TECNOLÓGICA DE LA ZONA METROPOLITANA DEL VALLE DE MÉXICO

Concepto	2020	2019	Concepto	2020	2019
<b>Flujos de Efectivo de las Actividades de Operación</b>			<b>Flujos de Efectivo de las Actividades de Inversión</b>		
<b>Origen</b>			<b>Origen</b>		
Impuestos	29,272,981.00	27,243,618.00	Bienes Inmuebles, Infraestructura y Construcciones en Proceso	34,232,714.00	0.00
Cuotas y Aportaciones de Seguridad Social	0.00	0.00	Bienes Muebles	0.00	0.00
Contribuciones de mejoras	0.00	0.00	Otros Orígenes de Inversión	0.00	0.00
Derechos	0.00	0.00		34,232,714.00	0.00
Productos	0.00	0.00	<b>Aplicación</b>		
Aprovechamientos	0.00	0.00	Bienes Inmuebles, Infraestructura y Construcciones en Proceso	34,689,469.00	71,302.00
Ingresos por Venta de Bienes y Prestación de Servicios	0.00	0.00	Bienes Muebles	34,232,714.00	0.00
	2,837,441.00	2,742,739.00	Otras Aplicaciones de Inversión	456,755.00	71,302.00
				0.00	0.00
Participaciones, Aportaciones, Convenios, Incentivos Derivados de la Colaboración Fiscal y Fondos Distintos de Aportaciones	0.00	0.00	<b>Flujos Netos de Efectivo por Actividades de Inversión</b>	-456,755.00	-71,302.00
Transferencias, Asignaciones, Subsidios y Subvenciones, y Pensiones y Jubilaciones	26,053,053.00	23,935,136.00			
Otros Orígenes de Operación	382,487.00	565,743.00	<b>Flujo de Efectivo de las Actividades de Financiamiento</b>		
<b>Aplicación</b>			<b>Origen</b>		
Servicios Personales	27,945,392.00	26,065,315.00	Endeudamiento Neto	494,868.00	1,243,647.00
Materiales y Suministros	23,245,225.00	19,597,769.00	Interno	0.00	0.00
Servicios Generales	1,056,213.00	1,424,247.00	Externo	0.00	0.00
Transferencias Internas y Asignaciones al Sector Público	3,591,264.00	4,609,526.00	Otros Orígenes de Financiamiento	0.00	0.00
Transferencias al resto del Sector Público	66,690.00	0.00		494,868.00	1,243,647.00
Subsidios y Subvenciones	0.00	0.00	<b>Aplicación</b>		
Ayudas Sociales	0.00	96,979.00	Servicios de la Deuda	6,788,201.00	1,208,541.00
Pensiones y Jubilaciones	0.00	0.00	Interno	0.00	0.00
Transferencias a Fideicomisos, Mandatos y Contratos Análogos	0.00	0.00	Externo	0.00	0.00
Transferencias a la Seguridad Social	0.00	0.00	Otras Aplicaciones de Financiamiento	0.00	0.00
Donativos	0.00	0.00		6,788,201.00	1,208,541.00
Transferencias al Exterior	0.00	0.00	<b>Flujos netos de Efectivo por Actividades de Financiamiento</b>	-6,293,333.00	35,106.00
Participaciones	0.00	0.00			
Aportaciones	0.00	0.00	<b>Incremento/Disminución Neta en el Efectivo y Equivalentes al Efectivo</b>	-5,422,499.00	1,142,107.00
Convenios	0.00	0.00			
Otras Aplicaciones de Operación	0.00	0.00	<b>Efectivo y Equivalentes al Efectivo al inicio del Ejercicio</b>	13,406,364.00	12,264,257.00
	0.00	336,794.00	<b>Efectivo y Equivalentes al Efectivo al final del Ejercicio</b>	7,983,865.00	13,406,364.00
<b>Flujos Netos de Efectivo por Actividades de Operación</b>	1,327,589.00	1,178,303.00			

Bajo protesta de decir verdad declaramos que los Estados Financieros y sus Notas son razonablemente correctos y responsabilidad del emisor

ELABORÓ  
L.C. CELIA GÓMEZ SERRANO  
ENCARGADA DE LA DIRECCIÓN DE ADMINISTRACIÓN Y FINANZAS



RECTORIA

REVISÓ  
MTRO. JOSÉ J. CORTÉS SÁNCHEZ  
RECTOR

AUTORIZÓ  
L.A.I. ATILANO RODOLFO RODRÍGUEZ PÉREZ  
PRESIDENTE DEL ÓRGANO DE GOBIERNO

000005

Ente Público: UNIVERSIDAD TECNOLÓGICA DE LA ZONA METROPOLITANA DEL VALLE DE MEXICO

Concepto	Saldo Inicial 1	Cargos del Periodo 2	Abonos del Periodo 3	Saldo Final 4=(1+2-3)	Variación del Periodo (4-1)
<b>ACTIVO</b>					
<b>Activo Circulante</b>	<b>20,638,305.00</b>	<b>90,407,637.00</b>	<b>94,764,269.00</b>	<b>16,281,673.00</b>	<b>-4,356,632.00</b>
Efectivo y Equivalentes	13,406,364.00	61,102,852.00	66,525,351.00	7,983,865.00	-5,422,499.00
Derechos a Recibir Efectivo o Equivalentes	7,202,254.00	29,304,785.00	28,238,918.00	8,268,121.00	1,065,867.00
Derechos a Recibir Bienes o Servicios	0.00	0.00	0.00	0.00	0.00
Inventarios	0.00	0.00	0.00	0.00	0.00
Almacenes	0.00	0.00	0.00	0.00	0.00
Estimación por Pérdida o Deterioro de Activos Circulantes	0.00	0.00	0.00	0.00	0.00
Otros Activos Circulantes	29,687.00	0.00	0.00	29,687.00	0.00
<b>Activo No Circulante</b>	<b>7,006,552.00</b>	<b>34,689,469.00</b>	<b>1,511,854.00</b>	<b>40,184,167.00</b>	<b>33,177,615.00</b>
Inversiones Financieras a Largo Plazo	0.00	0.00	0.00	0.00	0.00
Derechos a Recibir Efectivo o Equivalentes a Largo Plazo	0.00	0.00	0.00	0.00	0.00
Bienes Inmuebles, Infraestructura y Construcciones en Proceso	3,643,458.00	34,232,714.00	0.00	37,876,172.00	34,232,714.00
Bienes Muebles	7,230,203.00	456,755.00	0.00	7,686,958.00	456,755.00
Activos Intangibles	556,637.00	0.00	0.00	556,637.00	0.00
Depreciación, Deterioro y Amortización Acumulada de Bienes	-4,423,746.00	0.00	1,511,854.00	-5,935,600.00	-1,511,854.00
Activos Diferidos	0.00	0.00	0.00	0.00	0.00
Estimación por Pérdida o Deterioro de Activos no Circulantes	0.00	0.00	0.00	0.00	0.00
Otros Activos no Circulantes	0.00	0.00	0.00	0.00	0.00
<b>TOTAL DEL ACTIVO</b>	<b>27,644,857.00</b>	<b>125,097,106.00</b>	<b>96,276,123.00</b>	<b>56,465,840.00</b>	<b>28,820,983.00</b>

Bajo protesta de decir verdad declaramos que los Estados Financieros y sus Notas son razonablemente correctos y responsabilidad del emisor

ELABORÓ  
L.C. CELIA GÓMEZ SERRANO  
ENCARGADA DE LA DIRECCIÓN DE  
ADMINISTRACIÓN Y FINANZAS

REVISÓ  
MTRO. JOSÉ J. CORTÉS SKEWES  
RECTOR

AUTORIZÓ  
L.A.I. ATILANO RODOLFO RODRÍGUEZ PÉREZ  
PRESIDENTE DEL ORGANISMO DE GOBIERNO

000037

Ente Público: **UNIVERSIDAD TECNOLÓGICA DE LA ZONA METROPOLITANA DEL VALLE DE MEXICO**

Denominación de las Deudas	Moneda de Contratación	Institución o País Acreedor	Saldo Inicial del Periodo	Saldo Final del Periodo
<b>DEUDA PÚBLICA</b>				
<b>Corto Plazo</b>				
<b>Deuda Interna</b>				
Instituciones de Crédito			0.00	0.00
Títulos y Valores			0.00	0.00
Arrendamientos Financieros			0.00	0.00
<b>Deuda Externa</b>				
Organismos Financieros Internacionales			0.00	0.00
Deuda Bilateral			0.00	0.00
Títulos y Valores			0.00	0.00
Arrendamientos Financieros			0.00	0.00
<b>Subtotal a Corto Plazo</b>			<b>0.00</b>	<b>0.00</b>
<b>Largo Plazo</b>				
<b>Deuda Interna</b>				
Instituciones de Crédito			0.00	0.00
Títulos y Valores			0.00	0.00
Arrendamientos Financieros			0.00	0.00
<b>Deuda Externa</b>				
Organismos Financieros Internacionales			0.00	0.00
Deuda Bilateral			0.00	0.00
Títulos y Valores			0.00	0.00
Arrendamientos Financieros			0.00	0.00
<b>Subtotal a Largo Plazo</b>			<b>0.00</b>	<b>0.00</b>
<b>Otros Pasivos</b>			<b>1,516,435.00</b>	<b>2,011,303.00</b>
<b>Total de Deuda y Otros Pasivos</b>			<b>1,516,435.00</b>	<b>2,011,303.00</b>

Bajo protesta de decir verdad declaramos que los Estados Financieros y sus Notas son razonablemente correctos y responsabilidad del emisor

ELABORÓ  
L.C. CELIA GÓMEZ SERRANO  
ENCARGADA DE LA DIRECCIÓN DE  
ADMINISTRACIÓN Y FINANZAS

RECTORIA

REVISÓ  
MTRO. JOSÉ CORTÉS SKEWES  
RECTOR

AUTORIZÓ  
L.A.I. ATILANO RODOLFO RODRÍGUEZ PÉREZ  
PRESIDENTE DEL ÓRGANO DE GOBIERNO

000038



Cuenta Pública 2020  
UNIVERSIDAD TECNOLÓGICA DE LA ZONA METROPOLITANA DEL VALLE DE MEXICO  
Informe de Pasivos Contingentes  
Del 1 de enero al 31 de diciembre de 2020



Ejemplo de Pasivos Contingentes	
Concepto	Casos
Juicios	0
Garantías	0
Avales	0
Pensiones	0
Jubilaciones	0
Otros	0

Bajo protesta de decir verdad declaramos que los Estados Financieros y sus Notas son razonablemente correctos y responsabilidad del emisor



RECTORÍA

ELABORÓ  
L.C. CELIA GÓMEZ SERRANO  
ENCARGADA DE LA DIRECCIÓN DE  
ADMINISTRACIÓN Y FINANZAS

REVISÓ  
MTRO. JOSÉ J. CORTÉS BKEWES  
RECTOR

AUTORIZÓ  
L.A.I. ATILANO RODOLFO RODRÍGUEZ PÉREZ  
PRESIDENTE DEL ORGANO DE GOBIERNO

000006



NOTAS A LOS ESTADOS FINANCIEROS  
AL 31 DE DICIEMBRE DE 2020

a) NOTAS DE DESGLOSE

I) NOTAS AL ESTADO DE SITUACIÓN FINANCIERA

ACTIVO

EFFECTIVO Y EQUIVALENTES

Bancos/Dependencias y Otros

El saldo de bancos al 31 de diciembre del 2020 es de **\$7,983,865.10**; y se integra de recursos provenientes de transferencias Federal, Estatal, Programas Especiales e Ingresos Propios captados, incluyendo recursos comprometidos de remanentes de ejercicios anteriores.

Origen Recursos	Institución	Cuenta	Saldo Actual
Banco Ingresos Propios	BBVA	1113-0001-004	\$ 1,486,453.77
Banco Gasto de Operación (IHEMSyS - UTVAM)	BBVA	1113-0001-005	\$ 44,328.13
Banco Fondo de Reserva	BBVA	1113-0001-008	\$ 40.99
Ingresos Propios 2016	BBVA	1113-0001-013	\$ 152,458.54
Banco Gasto de Operación (Concentradora) 2016	BBVA	1113-0001-014	\$ 1,940,943.46
Banco PRODEP 2016	BBVA	1113-0001-021	\$ 287,743.62
Gasto de Operación Concentradora 2017	BBVA	1113-0001-024	\$ 2,048,653.03
Ingresos Propios 2017	BBVA	1113-0001-025	\$ 101,632.76
Utzvam Ingresos Propios 2018	BBVA	1113-0001-029	\$ 2.26
Utzvam Concentradora 2018	BBVA	1113-0001-030	\$ 115,618.88

Utzvam Ingresos Propios 2019	BBVA	1113-0001-034	\$ 184,918.82
Utzvam Concentradora 2019	BBVA	1113-0001-035	\$ 182,354.90
Utzvam Subsidio Federal 2019	BBVA	1113-0001-036	\$ 16,794.64
Utzvam Subsidio Estatal 2019	BBVA	1113-0001-037	\$ 5.74
Utzvam PFCE 2019	BBVA	1113-0001-038	\$ 0.61
Utzvam Ingresos Propios 2020	BBVA	1113-0001-039	\$ 376,212.47
Utzvam Concentradora 2020	BBVA	1113-0001-040	\$ 1,038,630.85
Utzvam Subsidio Federal 2020	BBVA	1113-0001-041	\$ 7,005.60
Utzvam Subsidio Estatal 2020	BBVA	1113-0001-042	\$ 1.92
Utzvam PROFEXCE 2020	BBVA	1113-0001-044	\$ 64.11
	<b>TOTAL</b>		<b>\$ 7,983,865.10</b>

#### Inversiones Financieras a Corto Plazo

El saldo de esta cuenta al 31 de diciembre del 2020, es de **\$7,551,461.74**, se integra de:

Origen Recursos	Institución	No. de Contrato	Cuenta	Saldo Actual
Inversión Fondos Fondo de Reserva	Bancomer BBVA	2045404401	1121-02	\$ 5,164,901.78
Inversión Fondos Seguridad Social	Bancomer BBVA	2045404436	1121-03	\$ 2,386,559.96
	<b>TOTAL</b>			<b>\$ 7,551,461.74</b>

Estas inversiones son sin riesgos y se crearon con la finalidad que generar intereses financieros, en virtud que son recursos de poco movimiento, de los ejercicios fiscales 2012 y 2013 y fueron autorizados por el H. Consejo Directivo con los Acuerdos SO/II/2014-18 y SO/VII/2014-18, de fecha 26 de mayo y 1 de noviembre de 2014, respectivamente. Durante el ejercicio 2019, se han generado productos financieros por un monto de **\$371,673.78**

### Cuentas por Cobrar a Corto Plazo

El saldo de esta cuenta al 31 de diciembre de 2020 es de **\$706,320.00** y se integra de:

CONCEPTO:	IMPORTE:	Estatus
Subsidio Fiscales (Estatal)	\$ 353,160.00	Recurso devengado, pendiente de recaudar en el ejercicio 2021
Subsidio Federal	\$ 353,160.00	Recurso devengado, pendiente de recaudar en el ejercicio 2021
<b>TOTAL</b>	<b>\$ 706,320.00</b>	

### Deudores Diversos por Cobrar a Corto Plazo

El saldo de esta cuenta al 31 de diciembre del 2020, es de **\$10,339.00**, se integra de recursos pendientes de comprobar del personal de la UTVAM que a continuación se mencionan:

CONCEPTO:	IMPORTE:	Estatus
Quiñones Quiñones Hugo Arturo	\$ 10,339.00	Este saldo se integra de varios movimientos pendientes de comprobar y data desde el mes de febrero de 2017 y se reintegrará a la Institución en el momento que el funcionario cobre su finiquito, cabe hacer mención que el ex funcionario tiene interpuesta una demanda en contra de la institución.
<b>TOTAL</b>	<b>\$ 10,339.00</b>	

### Valores en Garantía

El saldo de esta cuenta al 31 de diciembre del 2020, se integra por **\$29,687.00**, que corresponde al depósito en garantía a la Comisión Federal de Electricidad de fecha 25 de noviembre del 2014.

### BIENES INMUEBLES, INFRAESTRUCTURA Y CONSTRUCCIONES EN PROCESO

Se informa que a la fecha se está trabajando en la regularización de los Bienes Muebles y poder generar los asientos contables respecto a las altas de bienes pendientes de regularizar y bajas de bienes inservibles.

### Terrenos

Al 31 de diciembre del 2020, el saldo de esta cuenta es de **\$3,643,458.00** y corresponde a un registro parcial del inmueble, posteriormente se realizará un nuevo registro como complemento para regularizar totalmente el monto del terreno, según escritura pública número 14,804, volumen número 266 y folios del 6544 al 6548, donada por el H. Ayuntamiento de Tizayuca, Estado de Hidalgo, de fecha 5 de septiembre de 2014 y publicado en el Periódico Oficial del Estado de Hidalgo de fecha 23 de marzo de 2015.

### Edificios no Habitacionales

Al 31 de diciembre de 2020, el saldo de esta cuenta es de **\$30,043,044.98**, y se integra de:

CONCEPTO	IMPORTE
Caseta de Vigilancia, Acceso Vehicular y Peatonal	\$ 874,712.32
Foro al Aire Libre	\$ 1,094,195.91
Cafetería y Obra Exterior	\$ 2,922,908.33
Edificio de Docencia Dos	\$ 25,151,228.42
<b>SUMA EDIFICIOS NO HABITACIONALES</b>	<b>\$ 30,043,044.98</b>

La Caseta de Vigilancia, Acceso Vehicular y Peatonal, fue construida con recursos del Fondo de Aportaciones Múltiples del ejercicio 2017, autorizado con Oficio 514.1.1372/2017, emitido por la Coordinación General de Universidades Tecnológicas y Politécnicas, a través del Instituto Hidalguense de la Infraestructura Física Educativa y recibida mediante el acta de Entrega-Recepción del 30 de enero de 2019.

El Foro al Aire Libre, fue construido con recursos del Fondo de Aportaciones Múltiples del ejercicio 2017, autorizado con el Oficio 514.1.1463/2017, de la Coordinación General de Universidades Tecnológicas y Politécnicas del ejercicio 2017, a través del Instituto Hidalguense de la Infraestructura Física Educativa y recibida mediante el acta de Entrega-Recepción del 17 de agosto de 2018.

La Cafetería y Obra Exterior, fue construido con recursos de Remanentes del Fondo de Aportaciones Múltiples del ejercicio 2017, autorizado con el Oficio 514.1.1393/2017, de la Coordinación General de Universidades Tecnológicas y Politécnicas del ejercicio 2017, a través del Instituto Hidalguense de la Infraestructura Física Educativa y recibida mediante el Acta-Recepción del 9 de octubre de 2018.

El Edificio de Docencia dos, fue construido con recursos del Fondo Aportaciones Múltiples del ejercicio 2014, autorizado con Oficio 514.1.2237/2014 de la Coordinación General de Universidades Tecnológicas y Politécnicas del ejercicio 2014, a través del Instituto Hidalguense de la Infraestructura Física Educativa y recibida mediante Acta de Entrega-Recepción del 9 de enero 2015.

### Infraestructura

El saldo de esta cuenta al 31 de diciembre de 2020, es por el monto de **\$4,189,668.89**, y corresponden a la instalación de paneles solares en tres escuelas secundarias de recursos del Fondo de Aportaciones Múltiples del ejercicio 2017, autorizado con el Oficio 500/2017-0488, de la Coordinación General de Universidad del Estado de Hidalgo, y recibida mediante el acta de Entrega-Recepción del 30 de enero de 2019.

### Bienes Muebles

El saldo de esta cuenta al 31 de diciembre del 2020, es de **\$7,686,957.92**, y las adquisiciones se han llevado a cabo con financiamiento federal, ingresos propios y recursos de programas especiales, así como mobiliario obtenido en préstamos por otras Universidades e Instituciones Gubernamentales y se integra de la forma siguiente:

CONCEPTO	IMPORTE
Muebles de Oficina y Estantería	\$ 342,782.59
Muebles de Oficina excepto Estantería	\$ 30,919.14
Bienes Informáticos	\$ 3,172,216.24
Otros Equipos de Administración	\$ 388,993.38
Equipos y Aparatos Audiovisuales	\$ 342,579.26
Cámaras Fotográficas y Video	\$ 90,745.21
Equipo Educativo y Recreativo	\$ 1,114,273.45
Equipo Médico y de Laboratorio	\$ 188,257.94
Vehículos y Equipo de Transporte	\$ 1,077,412.00
Maquinaria y Equipo Industrial	\$ 48,526.00
Sistemas de Aire Acondicionado	\$ 43,785.13
Equipos y Aparatos de Comunicación	\$ 122,090.00
Equipos de Generación Eléctrica, Aparatos y Accesorios Eléctricos	\$ 340,684.75
Herramientas y Maquinarias-Herramientas	\$ 110,097.34
Otros Equipos	\$ 273,595.49
<b>SUMA BIENES MUEBLES</b>	<b>\$ 7,686,957.92</b>



**Activos Intangibles**

El saldo de esta cuenta al 31 de diciembre del 20120, es de **\$556,637.32**, y las adquisiciones se han llevado a cabo con financiamiento federal, a través de Programas Especiales, y se integra de lo siguiente:

Software	\$	169,888.32
Licencias Informáticas	\$	386,749.00
<b>SUMA ACTIVOS INTANGIBLES</b>	<b>\$</b>	<b>556,637.32</b>

**DEPRECIACIÓN ACUMULADA DE BIENES INMUEBLES**

La Depreciación Acumulada de Bienes Inmuebles, al 31 de diciembre de 2020, es de **\$147,977.46**.

**DEPRECIACIÓN ACUMULADA DE INFRAESTRUCTURA**

La Depreciación Acumulada de Bienes Infraestructura, al 31 de diciembre de 2020, es de **\$153,621.19**.

**DEPRECIACIÓN ACUMULADA DE BIENES INMUEBLES Y MUEBLES**

La Depreciación Acumulada de Bienes Muebles, al 31 de diciembre de 2020, es de **\$5,634,001.35**, y se integra de:

CONCEPTO	DEPRECIACIÓN ACUMULADA	DEPRECIACIÓN DEL EJERCICIO
Edificios no Habitacionales	\$ 0.00	\$ 147,977.46
Infraestructura	\$ 0.00	\$ 153,621.19
Muebles de Oficina y Estantería	\$ 129,907.25	\$ 33,230.54
Muebles de Oficina excepto Estantería	\$ 12,700.47	\$ 2,025.64
Bienes Informáticos	\$ 2,899,468.11	\$ 569,682.68
Otros Equipos de Administración	\$ 191,577.85	\$ 38,894.46
Vehículos y Equipo de Transporte	\$ 913,730.76	\$ 215,482.40
Equipos y Aparatos Audiovisuales	\$ 342,572.24	\$ 23,630.96
Cámaras Fotográficas y Video	\$ 90,738.70	\$ 4,999.52

Equipo Educativo y Recreativo	\$ 660,567.22	\$ 223,015.22
Maquinaria y Equipo Industrial	\$ 14,557.80	\$ 4,852.60
Sistemas de Aire Acondicionado	\$ 8,322.25	\$ 3,127.00
Equipos y Aparatos de Comunicación	\$ 36,627.00	\$ 12,209.00
Equipos de Generación Eléctrica	\$ 102,205.44	\$ 34,068.48
Herramientas y Maquinarias- Herramientas	\$ 33,029.16	\$ 11,009.82
Equipo Médico y de Laboratorio	\$ 6,666.67	\$ 6,666.67
Otros Equipos	\$ 191,330.43	\$ 27,359.56
<b>SUMA BIENES MUEBLES</b>	<b>\$ 5,634,001.35</b>	<b>\$ 1,511,853.20</b>

#### Depreciación, Deterioro y Amortización Acumulada de Bienes

El método de depreciación utilizado por el Organismo es de Línea Recta y los porcentajes de depreciación, deterioro o amortización utilizados en los activos del Organismo son los establecidos en el documento denominado Parámetros de Estimación de Vida Útil y el Acuerdo por el que se Reforman las Reglas Específicas del Registro y Valoración del Patrimonio emitidos por el Consejo Nacional de Armonización, publicado en el Diario Oficial de la Federación el 13 de diciembre de 2011, que a continuación se detallan:

CONCEPTO	AÑOS DE VIDA ÚTIL	% DE DEPRECIACIÓN ANUAL
Edificios no Habitacionales	30	3.3
Infraestructura	30	3.3
Muebles de Oficina y Estantería	10	10
Muebles de Oficina excepto Estantería	10	10
Bienes Informáticos	3	33.33
Otros Equipos de Administración	10	10
Equipos y Aparatos Audiovisuales	3	33.33
Cámaras Fotográficas y Video	3	3.33
Equipo Educativo y Recreativo	5	20
Vehículos y Equipo de Transporte	5	20



Maquinaria y Equipo Industrial	10	10
Sistemas de Aire Acondicionado	10	10
Equipos y Aparatos de Comunicación	10	10
Equipos de generación Eléctrica	10	10
Herramientas y Maquinarias- Herramientas	10	10
Otros Equipos	10	10

**PASIVO**

**CUENTAS POR PAGAR A CORTO PLAZO**

**Servicios Personales por Pagar a Corto Plazo Finiquitos no Cobrados**

Al 31 de diciembre de 2020, el saldo de esta cuenta es de **\$1,105,323.21**; corresponden a finiquitos no cobrados de ejercicios anteriores y se integra de:

Nombre	Importe	Estatus
<b>SUELDOS</b>	<b>\$ 488,624.40</b>	<b>Este saldo se pagará en el mes de enero</b>
<b>FINIQUITOS NO COBRADOS:</b>		
Víctor Rafael Hernández	\$ 3,174.29	Ejercicio 2016, finiquito no cobrado
Higinio Valencia Miranda	\$ 1,662.61	Ejercicio 2017, finiquito no cobrado
Ricardo Romero Ochoa	\$ 3,015.13	Ejercicio 2017, finiquito no cobrado
María Eugenia Guevara Hubert	\$ 1,126.62	Ejercicio 2017, finiquito no cobrado
Enrique Hernández Suárez	\$ 1,972.35	Ejercicio 2017, finiquito no cobrado
Edna Nadia Mejía Roldan	\$ 2,127.64	Ejercicio 2017, finiquito no cobrado
Carlos Albert Wolf	\$ 1,318.03	Ejercicio 2017, finiquito no cobrado
Manuel Blanquel Aguilar	\$ 2,692.88	Ejercicio 2017, finiquito no cobrado
Anabel López Ramírez	\$ 1,532.91	Ejercicio 2017, finiquito no cobrado
José Luis Hernández Ramírez	\$ 1,159.61	Ejercicio 2017, finiquito no cobrado
Berenice Libia García Cerón	\$ 1,280.32	Ejercicio 2017, finiquito no cobrado
Ernesto Vladimir Pimentel Hernández	\$ 1,490.81	Ejercicio 2017, finiquito no cobrado
Ronald Martín Coras García	\$ 5,000.14	Ejercicio 2017, finiquito no cobrado



Marco Antonio Ramírez Reyes	\$ 9,006.70	Ejercicio 2018, finiquito no cobrado
Andrea Martínez Ruiz	\$ 1,737.00	Ejercicio 2019, finiquito no cobrado
Diana Laura Cuellar	\$ 3,536.43	Ejercicio 2019, finiquito no cobrado
Edgar Giovanni Vázquez Rodríguez	\$ 864.69	Ejercicio 2019, finiquito no cobrado
Alberto Baños Valencia	\$ 8,009.04	Ejercicio 2019, finiquito no cobrado
Eduardo Reyes Laisa	\$ 942.11	Ejercicio 2019, finiquito no cobrado
Lauro Eleazar Reyes Vázquez	\$ 2,822.11	Ejercicio 2019, finiquito no cobrado
Luis Antonio Reyes Vázquez	\$ 2,822.11	Ejercicio 2019, finiquito no cobrado
Víctor Josué Melo Mercado	\$ 5,836.81	Ejercicio 2019, finiquito no cobrado
Leonardo Tovar Ríos	\$ 7,984.12	Ejercicio 2019, finiquito no cobrado
Ivonne Cruz Jiménez	\$ 59,501.02	Ejercicio 2019, finiquito no cobrado
Maribel Sánchez Olvera	\$ 77,200.28	Ejercicio 2019, finiquito no cobrado
<b>SUBTOTAL</b>	<b>\$ 207,815.76</b>	
<b>REMUNERACIONES ADICIONALES Y ESPECIALES POR PAGAR A CP:</b>		
Prima de Vacaciones y Dominical	\$ 14,286.72	Este saldo se pagará en el mes de enero 2021
Gratificación Anual	\$ 89,239.33	Este saldo se pagará en el mes de enero 2021
<b>SUBTOTAL</b>	<b>\$ 103,526.05</b>	
<b>Seguridad Social y Seguros por Pagar a CP</b>		
Aportaciones IMSS	\$ 128,760.00	Este saldo se pagará en el mes de enero 2021
Aportaciones SAR	\$ 176,597.00	Este saldo se pagará en el mes de enero 2021
<b>SUBTOTAL</b>	<b>\$ 305,357.00</b>	
<b>TOTAL</b>	<b>\$ 1,105,323.21</b>	

Los cheques de finiquitos no cobrados, se encuentran físicamente en poder de la Dirección de Administración y Finanzas de la Institución.

**Proveedores por pagar a Corto Plazo**

El saldo de esta cuenta al 31 de diciembre de 2020, es de **\$79,393.20**, y se integra de:

CONCEPTO	IMPORTE	FECHA DE PAGO
CAJUVSA, SA de CV	\$ 59,673.90	Este saldo se pagará en el mes de enero
<b>Subtotal</b>	<b>\$59,673.90</b>	

Otros Equipos (Origen Cuatro, S. A. de C. V.)	\$	19,720.00	(1)
<b>TOTAL</b>		<b>\$79,393.90</b>	

El monto de **\$59,673.00**, corresponden a gastos devengados no pagados en el mes de diciembre de 2020, los cuales se liquidarán con recursos que la Institución tiene en las cuentas bancarias Utzvam Concentradora 2020.

(1) El importe de **\$19,720.00** corresponde a la factura 7, del proveedor Origen Cuatro, SA de CV, de fecha 5 de marzo de 2014, provisionados con recursos del Programa de Apoyo al Desarrollo Educativo 2013.

### Retenciones y Contribuciones por Pagar a Corto Plazo

Se conforma por los importes retenidos al personal directivo, administrativo, docente y de apoyo por las remuneraciones por un trabajo personal subordinado previsto en el Título IV, Capítulo I, artículo 110, fracción I, de la Ley del Impuesto Sobre la Renta, así como por importes retenidos a personas físicas por la prestación de servicios profesionales independientes. Así mismo está integrado por importes correspondientes de Impuesto Sobre Nóminas.

Estos importes son para pago a más tardar el día 17 del mes posterior, por lo que se considera que su vencimiento es menor a 30 días y existe una seguridad de su pago. El saldo al 31 de diciembre del 2020, es de **\$819,580.35**, y se integra de:

CONCEPTO	IMPORTE	
ISR por Sueldos y Salarios	\$	604,271.94
ISR por Servicios Profesionales	\$	7,394.84
IMSS	\$	22,058.11
SAR	\$	38,577.04
Impuestos sobre Nóminas	\$	147,278.42
<b>TOTAL</b>	<b>\$</b>	<b>819,580.35</b>

### Otras Cuentas por Pagar a Corto Plazo

El saldo de esta cuenta al 31 de diciembre de 2020 es de **\$7,005.60** y corresponde a rendimientos financieros pendiente de reintegrar a TESOFE.

HACIENDA PÚBLICA/PATRIMONIO

## Aportaciones

El saldo de esta cuenta al 31 de diciembre de 2020 es de **\$37,876,171.87**, y se integra de lo siguiente:

CONCEPTO	IMPORTE	NOTAS
Terrenos	\$ 3,643,458.00	1
Caseta de Vigilancia, Acceso Vehicular y Peatonal	\$ 874,712.32	2
Foro al Aire Libre	\$ 1,094,195.91	3
Cafetería y Obra Exterior	\$ 2,922,908.33	4
Infraestructura (Paneles Solares)	\$ 4,189,668.89	5
Edificio de Docencia DOS	\$ 25,151,228.42	6
<b>SUMA EDIFICIOS NO HABITACIONALES</b>	<b>\$ 37,876,171.87</b>	

(1) Terrenos por **\$3,643,458.00** y corresponde a un registro parcial del inmueble, posteriormente se realizará un nuevo registro como complemento para regularizar totalmente el monto del terreno, según escritura pública número 14,804, volumen número 266 y folios del 6544 al 6548, donada por el H. Ayuntamiento de Tizayuca, Estado de Hidalgo, de fecha 5 de septiembre de 2014 y publicado en el Periódico Oficial del Estado de Hidalgo de fecha 23 de marzo de 2015.

(2) Caseta de Vigilancia, Acceso Vehicular y Peatonal por **\$874,712.32**: Fue construida con recursos del Fondo de Aportaciones Múltiples del ejercicio 2017, autorizado con Oficio 514.1.1372/2017, emitido por la Coordinación General de Universidades Tecnológicas y Politécnicas, a través del Instituto Hidalguense de la Infraestructura Física Educativa y recibida mediante el acta de Entrega-Recepción del 30 de enero de 2019.

(3) Foro al Aire Libre por **\$1,094,195.91**: Fue construido con recursos del Fondo de Aportaciones Múltiples del ejercicio 2017, autorizado con el Oficio 514.1.1463/2017, de la Coordinación General de Universidades Tecnológicas y Politécnicas del ejercicio 2017, a través del Instituto Hidalguense de la Infraestructura Física Educativa y recibida mediante el acta de Entrega-Recepción del 17 de agosto de 2018.

(4) La Cafetería y Obra Exterior **\$2,922,908.33**: Fue construido con recursos de Remanentes del Fondo de Aportaciones Múltiples del ejercicio 2017, autorizado con el Oficio 514.1.1393/2017, de la Coordinación General de Universidades Tecnológicas y Politécnicas del ejercicio 2017 y del Oficio SEFINP-A-FAMIS/GI-2017-4063-01682, de la Secretaría de Finanzas Públicas, a través del Instituto Hidalguense de la Infraestructura Física Educativa y recibida mediante el acta de Entrega-Recepción del 9 de octubre de 2018.

(5) Paneles Solares **\$4,189,668.89**: Corresponden a la instalación de paneles solares en tres edificios y tres aulas móviles, los cuales fueron construidos con recursos del Fondo de Aportaciones Múltiples del ejercicio 2017, autorizado con el Oficio 500/2017-0488, de la Coordinación General de Universidades Tecnológicas y Politécnicas del ejercicio 2017, a través del Instituto Hidalguense de la Infraestructura Física Educativa y recibida mediante el acta de Entrega-Recepción del 30 de enero de 2019.

(6) El Edificio de Docencia DOS **\$25,151,228.42**, fue construido con recursos del Fondo Aportaciones Múltiples del ejercicio 2014, autorizado con Oficio 514.1.2237/2014 de la Coordinación General de Universidades Tecnológicas y Politécnicas del ejercicio 2014, a través del Instituto Hidalguense de la Infraestructura Física Educativa y recibida mediante Acta de Entrega-Recepción del 9 de enero 2015.

#### Actualización de la Hacienda Pública/Patrimonial

El saldo de esta cuenta al 31 de diciembre del 2020, es de **\$3,501,991.06** y se integra de:

CONCEPTO	SALDO AL 31/12/2019	SALDO AL 31/12/2020	VARIACIÓN
Actualización de la Hacienda Pública/Patrimonial	\$ 3,501,991.06	\$ 3,501,991.06	\$ 0.00

Esta cuenta durante el ejercicio 2017 y 2018, se incrementó por la cantidad de **\$1,445,930.93**, por la incorporación al patrimonio del parque vehicular por **\$1,077,412.00**, por la adquisición de computadoras y accesorios por **\$355,919.93** y la licencia para la biblioteca digital por **\$12,599.00**, provenientes del Programa de Fortalecimiento a la Calidad Educativa (PFCE) del ejercicio 2017.

### Resultados de Ejercicios Anteriores

El saldo de esta cuenta al 31 de diciembre 2020, es de **\$7,722,624.02**, y se integra de:

CONCEPTO	SALDO AL 31/12/2019	SALDO AL 30/12/2020	VARIACIÓN
Resultado Ejercicio 2014	\$ 2,488,104.23	\$ 2,488,104.23	\$ 0.00
Resultado Ejercicio 2015	\$ 889,633.75	-\$ 27,017.75	\$ 0.00
Resultado Ejercicio 2016	\$ 2,349,695.91	\$ 67,081.52	-\$2,282,614.39
Resultado de Ejercicios Anteriores 2017	\$ 6,556,712.22	\$ 5,312,447.81	-\$1,244,264.41
Resultado de Ejercicios Anteriores 2018	\$ 826,639.09	\$ 227,471.80	-\$ 599,167.29
Resultado del Ejercicio 2019	\$ 334,157.52	-\$ 345,463.59	-\$ 679,621.11
<b>TOTAL</b>	<b>\$ 13,444,942.72</b>	<b>\$ 7,722,624.02</b>	<b>-\$5,722,318.70</b>

Durante el ejercicio 2020, la Institución realizó reintegros al Gobierno del Estado de Hidalgo un monto de **\$3,759,863.03** de diversos ejercicios.

### Reservas

El saldo de esta cuenta al 31 de diciembre del 2020, es de **\$5,538,030.22**, y se integra del Fondo de Reserva:

CONCEPTO	IMPORTE
Fondo de Reserva	\$ 5,538,030.22
<b>TOTAL</b>	<b>\$ 5,538,030.22</b>

Estos recursos se encuentran depositados en BBVA en los contratos de inversión 2045404401 (Fondo de Reserva) y en el 2045404436 (Seguridad Social) y se integra a la fecha de:

Origen Recursos	Institución	Cuenta	Saldo Actual
Inversión Fondos Fondo de	Bancomer	1121-02	\$ 5,164,901.78

Reserva	BBVA		
Inversión Fondos Seguridad Social	Bancomer BBVA	1121-03	\$ 2,386,559.96
	<b>SUMA</b>		<b>\$ 7,551,461.74</b>

## II) ESTADO DE ACTIVIDADES

### Ingresos de Gestión

Los Ingresos generados por la Venta de Bienes y Prestación de Servicios, al 31 de diciembre de 2020, ascienden a la cantidad de **\$2,837,441.00**, los cuales están autorizados con el acuerdo tarifario de fecha 31 de diciembre de 2019, y se encuentran armonizados con los rubros del Clasificador por Rubros de Ingresos (CRI).

### Participación, Aportaciones, Convenios, Incentivos Derivados de la Colaboración Fiscal, Fondos Distintos de Aportaciones, Transferencias, Asignaciones, Subsidios y Subvenciones, y Pensiones y Jubilaciones

Los ingresos obtenidos en este rubro al 31 de diciembre de 20120, ascienden a la cantidad de **\$26,053,053.16**, de los cuales corresponden al Subsidio Ordinario Estatal por un monto de **\$13,250,341.15**, del Subsidio Ordinario Federal por **\$11,514,282.00**, y de Programas Especiales del Gobierno Federal (PRODEP) **\$260,000.00**, (PFCE) **\$137,670.01** y (PROFEXCE) **\$890,760.00**, mismos que se encuentran armonizados con los rubros del Clasificador por Rubros de Ingresos (CRI).

### Otros Ingresos y Beneficios

Al 31 de diciembre de 2020, el saldo de este rubro es de **\$382,485.70**, y se integra de lo siguiente:

CONCEPTO	IMPORTE
Ingresos Financieros	\$371,673.78
Otros Ingresos	\$10,811.92
<b>TOTAL</b>	<b>\$382,485.70</b>

Los ingresos financieros fueron generados principalmente por las cuentas de inversión, contratos **2045404401** (Fondo de Reserva) y en el **2045404436** (Seguridad Social).

**Gastos y Otras Pérdidas**

El saldo de este rubro al 31 de diciembre de 2020, es de **\$29,457,260.14**, y se integra de los siguientes capítulos y conceptos:

CAPITULO	CONCEPTO	IMPORTE
1000	SERVICIOS PERSONALES	\$ 23,249,224.50
2000	MATERIALES Y SUMINISTROS	\$ 1,038,213.02
3000	SERVICIOS GENERALES	\$ 3,591,263.61
4000	AYUDAS SOCIALES	\$ 66,690.00
DEP. ACUMULADA DE BIENES MUEBLES		\$ 1,511,853.20
	OTROS GASTOS	\$ 15.81
<b>SUBTOTAL</b>		<b>\$ 29,457,260.14</b>
5000	INVERSIÓN PÚBLICA	\$ 0.00
<b>TOTAL</b>		<b>\$ 29,457,260.14</b>

**III) ESTADO DE VARIACIONES EN LA HACIENDA PUBLICA/PATRIMONIO**

CUENTA	2020	2019	VARIACION
Aportaciones	\$ 37,876,171.87	\$ 3,643,458.00	\$ 34,232,713.87
Actualización de la Hacienda Pública/Patrimonio	\$ 3,501,991.06	\$ 3,501,991.06	\$ 0.00
Resultado del Ejercicio (Ahorro/Desahorro)	-\$ 184,280.28	\$ 334,157.52	-\$ 518,437.80
Resultados de Ejercicios Anteriores	\$ 7,722,624.02	\$ 13,110,785.20	-\$ 5,388,161.18
Reservas	\$ 5,538,030.22	\$ 5,538,030.22	\$ 0.00
<b>TOTAL</b>	<b>\$ 54,454,536.89</b>	<b>\$ 26,128,422.00</b>	<b>\$ 28,326,114.89</b>

El incremento en el rubro de Aportaciones por **\$34,232,713.87**, se debe a la incorporación de la Caseta de Vigilancia, Acceso Vehicular y Peatonal, Foro al Aire Libre, Cafetería y Obra Exterior, el Edificio de Docencia Dos y Infraestructura (Paneles Solares), y el decremento en Resultado de Ejercicios Anteriores se debe a reintegro de recursos que se hizo al Gobierno del Estado de Hidalgo, por un monto de **\$3,759,863.03** del ejercicio 2020.

#### IV) ESTADO DE FLUJOS DE EFECTIVO

##### Efectivos y Equivalentes

1. El análisis de los saldos inicial y final que figuran en la última parte del Estado de Flujo de Efectivo en la cuenta de efectivo y equivalentes, se integra como sigue:

C U E N T A	2020	2019
Bancos, Dependencias y Otros	\$ 7,983,865.10	\$ 13,406,364.39
Inversiones Financieras de Corto Plazo	\$ 7,551,461.74	\$ 7,181,735.39
<b>T O T A L</b>	<b>\$ 15,535,326.84</b>	<b>\$ 20,588,099.78</b>

Estas inversiones son sin riesgos y se crearon con la finalidad que generar intereses financieros, en virtud que son recursos de poco movimiento, de los ejercicios fiscales 2012 y 2013 y fueron autorizados por el H. Consejo Directivo con los Acuerdos SO/III/2014-18 y SO/VII/2014-18, de fecha 26 de mayo y 1 de noviembre de 2014, respectivamente.

2. Durante el presente periodo, la Universidad ha realizado adquisiciones de Bienes Muebles, con Recursos Federales de Programas Especiales, y se integra de:

C U E N T A	2020	2019	PAGOS DEL EJERCICIO
Mobiliario y Equipo de Administración	\$ 3,934,911.35	\$ 3,685,935.43	\$ 248,975.92
Mobiliario y Equipo Educativo y Recreativo	\$ 1,547,597.92	\$ 1,540,591.47	\$ 7,006.45
Equipo e Instrumental Médico y de Laboratorio	\$ 188,257.94	\$ 0.00	\$ 188,257.94



Vehículos y Equipo de Transporte	\$ 1,077,412.00	\$ 1,077,412.00	\$ 0.00
Maquinaria y Otros Equipos y Herramientas	\$ 938,778.71	\$ 926,263.70	\$ 12,515.01
<b>TOTAL BIENES MUEBLES</b>	<b>\$ 7,686,957.92</b>	<b>\$ 7,230,202.60</b>	<b>\$ 456,755.32</b>
Activos Intangibles	\$ 556,637.32	\$ 556,637.32	\$ 0.00
<b>TOTAL ACTIVO NO CIRCULANTE</b>	<b>\$ 8,243,595.24</b>	<b>\$ 7,786,839.92</b>	<b>\$ 456,755.32</b>

FUENTE DE FINANCIAMIENTO	IMPORTE	%
Ingresos Propios	\$0.00	0
Estatad	\$0.00	0
Federal	\$0.00	0
Sector Central	\$0.00	0
Proyectos Especiales (PROEXES, PFCE, PADES, PROFEXCE)	\$456,755.02	100
Fondo de Reserva	\$0.00	0
Proyectos Especiales (Activos Intangibles)	\$0.00	0
<b>TOTAL</b>	<b>\$456,755.02</b>	<b>100</b>

3. Durante el presente ejercicio fiscal, la Universidad tiene un Flujo de Efectivo Neto de las Actividades de Operación y en la Cuenta de Ahorro/Desahorro que a continuación se detalla:

	2020	2019
<b>Ahorro/Desahorro antes de rubros Extraordinarios</b>	\$1,327,572.92	\$334,157.52
Movimientos de partidas (o rubros) que no afecten al efectivo:		
Depreciación	\$1,511,853.20	\$1,180,938.06
Amortización		
Incrementos en las provisiones (Decremento)	\$2,011,303.06	\$1,516,434.54
Incremento en inversiones producido por revaluación	\$0.00	\$0.00
Ganancia/Perdida en venta de propiedad, planta y equipo	\$0.00	\$0.00
Incremento en cuentas por cobrar	\$0.00	\$0.00
Partidas extraordinarias	\$15.81	\$1.01

Como se puede observar al 31 de diciembre de 2020, se observa una pérdida neta en el período de **\$184,280.28**

V) CONCILIACIÓN ENTRE LOS INGRESOS PRESUPUESTARIOS Y CONTABLES, ASI COMO ENTRE LOS EGRESOS PRESUPUESTARIO Y GASTOS CONTABLES

Cuenta Pública 2020 Universidad Tecnológica de la Zona Metropolitana del Valle de México Conciliación entre los Ingresos Presupuestarios y Contables Correspondiente del 01 de enero al 31 de diciembre del 2020 (Cifras en pesos)	
<b>1. Total de Ingresos Presupuestarios</b>	<b>\$28,890,494.00</b>
<b>2. Más Ingresos Contables No Presupuestarios</b>	<b>\$382,486.00</b>
2.1 Ingresos Financieros	\$371,674.00
2.2 Incremento por Variación de Inventarios	\$0.00
2.3 Disminución del Exceso de Estimaciones por Pérdida o Deterioro u Obsolescencia	\$0.00
2.4 Disminución del exceso de provisiones	\$0.00
2.5 Otros ingresos y beneficios varios	\$0.00
2.6 Otros Ingresos Contables No Presupuestarios	\$10,812.00
<b>3. Menos Ingresos Presupuestarios No contables</b>	<b>\$0.00</b>
3.1 Aprovechamientos Patrimoniales	\$0.00
3.2 Ingresos Derivados de Financiamientos	\$0.00
3.3 Otros Ingresos Presupuestarios No Contables	\$0.00
<b>4. Total de Ingresos Contables (4 = 1 + 2 - 3)</b>	<b>\$29,272,980.00</b>

Cuenta Pública 2020 Conciliación entre los Ingresos Presupuestarios y Contables Correspondiente del 01 de enero al 31 de diciembre del 2020 (Cifras en pesos)	
<b>1. Total de Egresos Presupuestarios</b>	<b>\$28,402,146.00</b>
<b>2. Menos Egresos Presupuestarios No Contables</b>	<b>\$456,755.00</b>
2.1 Materia Primas y Materiales de Producción y Comercialización	0.00
2.2 Materiales y Suministros	0.00
2.3 Mobiliario y Equipo de Administración	\$248,976.00
2.4 Mobiliario y Equipo Educativo y Recreativo	\$7,006.00
2.5 Equipo e Instrumental Médico y de Laboratorio	\$188,258.00
2.6 Vehículos y Equipo de Transporte	0.00
2.7 Equipo de Defensa y Seguridad	0.00
2.8 Maquinaria, Otros Equipos y Herramientas	\$12,515.00
2.9 Activos Biológicos	0.00
2.10 Bienes Inmuebles	0.00
2.11 Activos Intangibles	0.00
2.12 Obra pública en Bienes de Dominio Público	0.00
2.13 Obra pública en Bienes Propios	0.00
2.14 Acciones y Participaciones de Capital	0.00
2.15 Compra de Títulos y Valores	0.00
2.16 Concesión de Préstamos	0.00
2.17 Inversiones en Fideicomisos, Mandatos y Otros Análogos	0.00
2.18 Provisiones para Contingencias y Otras Erogaciones Especiales	0.00
2.19 Amortización de la Deuda Pública	0.00
2.20 Adeudos de Ejercicios Fiscales Anteriores (ADEFAS)	0.00
2.21 Otros Egresos Presupuestales No Contables	0.00
<b>3. Más Gastos Contables No Presupuestarios</b>	<b>\$1,511,869.00</b>
3.1 Estimaciones, Depreciaciones, Deterioros, Obsolescencia y Amortizaciones	\$1,511,853.00
3.2 Provisiones	\$0.00
3.3 Disminución de Inventarios	\$0.00
3.4 Aumento por Insuficiencia de Estimaciones por Pérdida o Deterioro u Obsolescencia	\$0.00
3.5 Aumento por Insuficiencia de Provisiones	\$0.00
3.6 Otros Gastos	\$16.00
3.7 Otros Gastos Contables No Presupuestarios	\$0.00
<b>4. Total de Gasto Contable (4 = 1 - 2 + 3)</b>	<b>\$29,457,260.00</b>

b) NOTAS DE MEMORIA

1. CONTABLES

CONCEPTO	IMPORTE
Valores en Custodia	\$ 0.00
Custodia de Valores	\$ 0.00

2. PRESUPUESTARIAS

CONCEPTO	IMPORTE
<b>Ingresos:</b>	
Ley de Ingresos Estimada	\$ 25,835,608.00
Ley de Ingresos por Ejecutar	\$ 0.00
Modificaciones a la Ley de Ingresos Estimadas	\$ 3,054,886.16
Ley de Ingresos Devengada	\$ 28,890,494.16
Ley de Ingresos Recaudada	\$ 28,184,174.16
<b>Egresos:</b>	
Presupuesto de Egresos Aprobado	\$ 25,835,608.00
Presupuesto de Egresos por Ejercer	\$ 488,347.71
Modificaciones al Presupuesto de Egresos Aprobado	\$ 3,054,886.16
Presupuesto de Egresos Comprometido	\$ 28,402,146.45
Presupuesto de Egresos Devengado	\$ 28,402,146.45
Presupuesto de Egresos Ejercido	\$ 28,402,146.45
Presupuesto de Egresos Pagado	\$ 27,297,686.68

c) NOTAS DE GESTION ADMINISTRATIVA

**1. INTRODUCCIÓN**

Los Estados Financieros de los entes públicos, proveen de información financiera a los principales usuarios de la misma, al Congreso y a los ciudadanos.

**2. PANORAMA ECONOMICO Y FINANCIERO**

La Universidad Tecnológica de la Zona Metropolitana del Valle de México, durante el presente ejercicio fiscal, se financio principalmente con aportaciones del Gobierno Federal, Estatal y de Ingresos Propios, siendo las aportaciones del Gobierno Estatal y del Gobierno Federal, que permitieron cumplir con todos los compromisos de la Institución.

**3. AUTORIZACIÓN E HISTORIA**

La Universidad Tecnológica de la Zona Metropolitana del Valle de México, conocida también como UTVAM, es un Organismo Público Descentralizado de la Administración Pública del Estado de Hidalgo, con personalidad Jurídica y Patrimonio Propio, creado mediante Decreto expedido por el Poder Ejecutivo Estatal y publicado en el Periódico Oficial el 03 de septiembre del 2012.

**4. ORGANIZACIÓN Y OBJETO SOCIAL**

Sus principales objetivos son los siguientes.

- I. Ofrecer programas cortos de educación superior de dos años, con las características de intensidad, pertinencia, flexibilidad y calidad;
- II. Formar, a partir de egresados del Bachillerato, Técnicos Superiores Universitarios aptos para la aplicación de conocimientos y la solución de problemas con un sentido de innovación en la incorporación de los avances científicos y tecnológicos;
- III. Ofrecer programas de continuidad de estudios para sus egresados y para egresados del Nivel Técnico Superior Universitario o Profesional Asociado de otras instituciones de Educación Superior, que permitan a los estudiantes alcanzar los niveles académicos de tipo superior previstos en la Ley General de Educación;
- IV. Desarrollar estudios o proyectos en las áreas de su competencia, que se traduzcan en aportaciones concretas que contribuyan al mejoramiento, mayor eficiencia de la producción de bienes o servicios y a la elevación de la calidad de vida de la comunidad;

**UNIVERSIDAD TECNOLÓGICA DE LA ZONA METROPOLITANA DEL VALLE DE MÉXICO**

- V. Desarrollar programas de apoyo técnico en beneficio de la comunidad;
- VI. Promover la cultura científica y tecnológica; y
- VII. Desarrollar las funciones de vinculación con los sectores público, privado y social, para contribuir al desarrollo tecnológico y social de la comunidad en un marco de sustentabilidad, pudiendo transferir el conocimiento tecnológico, bienes y servicios desarrollados por la Universidad.
- VIII. Promover y difundir los valores sociales y culturales de la nación, a fin de fomentar entre los educandos la conciencia nacional, valores éticos y actitudes a favor de la paz, la solidaridad, la democracia, el cuidado del medio ambiente, la no violencia, el respeto a los derechos humanos y la equidad de género; pudiendo contar con diversos medios masivos de comunicación, de acuerdo a la suficiencia presupuestal;
- IX. Impulsar la movilidad académica de los educandos y del personal, tanto a nivel nacional como internacional.

Permitir ampliar las oportunidades educativas, impulsando con ello la formación profesional, científica y tecnológica de la población. Lo que dará como resultado el fortalecimiento del desarrollo Regional, Estatal y Nacional.

El régimen fiscal aplicable a la Universidad Tecnológica de la Zona Metropolitana del Valle de México, UTVAM, es el correspondiente a las Personas Morales con Fines No Lucrativos, según artículo 79 fracción X de la Ley del Impuesto Sobre la Renta, por lo que tienen solo la obligación de retener y enterar el impuesto retenido a terceros y exigir la documentación que reúna requisitos fiscales cuando se realicen pagos y esté obligado a ello en términos de Ley.

El Régimen Jurídico que regula su actuar de la Universidad Tecnológica de la Zona Metropolitana del Valle de México es el de Derecho Público y en algunos actos jurídicos también lo rigen algunas normas del derecho privado, reiterando que esto es tanto en el ámbito federal como estatal; atento a ello podemos mencionar que

Algunas de las legislaciones están obligadas a observar para el cumplimiento de su objeto y atribuciones sustantivas como en la operación de su administración de recursos sin soslayar que deberá hacerlo observando los principios de transparencia y rendición de cuentas.

Constitución Política de los Estados Unidos Mexicanos  
Ley Orgánica de la Administración Pública Federal  
Ley Federal de Educación  
Ley de Ciencia y Tecnología  
Ley General de Bibliotecas  
Ley para la Coordinación para la Educación Superior

Plan Nacional de Desarrollo  
Ley Federal de Presupuesto y Responsabilidad Hacendaria  
Ley General de Contabilidad Gubernamental  
Ley de Transparencia y Acceso a la Información Pública Gubernamental  
Ley para la Transparencia y Ordenamiento de los servicios Financieros  
Ley del Impuesto Sobre la Renta y su Reglamento  
Ley del Impuesto al Valor Agregado y su Reglamento  
Código Fiscal de la Federación y su Reglamento  
Ley de Coordinación Fiscal  
Ley de Fiscalización y Rendición de Cuentas de la Federación  
Ley de Ingresos de la Federación para el Ejercicio Fiscal que Corresponda  
Ley del Servicio de Administración Tributaria  
Ley del Servicio de Inspección Fiscal  
Ley del Servicio de la Tesorería de la Federación  
Ley Federal de Responsabilidades de los Servidores Públicos  
Ley Federal de Procedimiento Administrativo  
Presupuesto de Egresos de la Federación para el Ejercicio Fiscal que corresponda  
Normas de Información Financiera

#### En el ámbito Estatal

Constitución Política del Estado de Hidalgo  
Ley de Educación Pública del Estado de Hidalgo  
Ley de Ciencia, Tecnología e Innovación del Estado de Hidalgo  
Ley de Becas del Estado de Hidalgo  
Ley del Ejercicio Profesional del Estado de Hidalgo  
Ley Orgánica de la Administración Pública del Estado de Hidalgo  
Ley de Entidades Paraestatales del Estado de Hidalgo  
Ley de Coordinación Fiscal para el Estado de Hidalgo  
Ley de Coordinación para el Desarrollo Metropolitano  
Ley de Hacienda del Estado de Hidalgo  
Ley de Presupuesto y Contabilidad Gubernamental para el Estado de Hidalgo  
Ley Estatal de Procedimiento Administrativo  
Ley de Responsabilidades para los Servidores Públicos del Estado de Hidalgo



Ley de Transparencia y Acceso a la Información Pública Gubernamental del Estado de Hidalgo  
Ley de Ingresos del Estado de Hidalgo para el Ejercicio Fiscal que corresponda  
Código Fiscal para el Estado de Hidalgo

Presupuesto de Egresos del Estado de Hidalgo para el Ejercicio Fiscal que corresponda  
Otras Leyes, Reglamentos y Normatividad aplicados

## 5. BASES DE PREPARACION DE ESTADOS FINANCIEROS

Los Estados Financieros y la información emanada de la contabilidad se sujeta a criterios de utilidad, confiabilidad, relevancia, comprensibilidad y de comparación, así como a otros atributos asociados a cada uno de ellos, como oportunidad, veracidad, representatividad, objetividad, suficiencia, posibilidad de predicción e importancia relativa, con el fin de alcanzar la modernización y armonización que la Ley General de Contabilidad Gubernamental determina.

Los registros se efectúan considerando la base acumulativa para la integración de la información presupuestaria y contable. La contabilización de las transacciones de gasto se hace conforme a los momentos contables en la fecha correspondiente independientemente de la de su pago y la del ingreso se registra cuando existe jurídicamente el derecho de cobro.

El sistema facilita el reconocimiento de las operaciones de ingresos, gastos, activos, pasivos y patrimonio.

Los Estados Financieros están apegados a las Normas de Información Financiera, la Ley de Contabilidad Gubernamental, Marco Conceptual de Contabilidad Gubernamental, Manual Contabilidad Gubernamental, medidas de Racionalidad, Austeridad y Disciplina y Eficiencia del Gasto Público.

## 6. POLÍTICAS DE CONTABILIDAD SIGNIFICATIVAS:

Las principales políticas contables de la Universidad se resumen a continuación:

Los estados financieros al 31 de diciembre del 2020, están en pesos históricos, y no reconocen el efecto de la inflación en la información financiera contenidos en las Normas de Información Financiera.

La información se elabora conforme a las normas, criterios y principios técnicos emitidos por el CONAC y las disposiciones legales aplicables, obedeciendo a las prácticas contables.

Para la clasificación y registro de las operaciones presupuestarias y contables se alinea el Clasificador por Objeto del Gasto, Clasificador por Tipo de Gasto, Clasificador funcional del Gasto y Clasificador por Rubro de Ingresos emitidos por la Secretaría de Finanzas del Gobierno del Estado de Hidalgo, acorde al plan de cuentas, emitido por el CONAC.

El registro de las etapas del presupuesto se efectúa a través de los momentos contables, las cuales reflejan:

En lo relativo al gasto, el aprobado, por ejercer, modificado, comprometido, devengado, ejercido y pagado.

En lo relativo al ingreso, el estimado, por ejecutar, modificado, devengado, y recaudado. Se han constituidos los fondos en términos de la obligación emanada del Decreto de Creación y la Ley de Entidades Paraestatales, así como es caso del Fondo de previsión y/o de Reserva equivalente a cuando menos dos meses del costo de operación de la universidad.

### 7. POSICION EN MONEDA EXTRANJERA Y PROTECCION POR RIESGO CAMBIARIO

Los Activos y Pasivos al 31 de diciembre de 2020, se encuentran registrados en moneda nacional por lo que no hay que informar en moneda extranjera.

### 8. REPORTE ANALITICO DEL ACTIVO

Al 31 de diciembre de 2020, el saldo de este rubro es de **\$46,119,767.11** se integra de:

CONCEPTO	IMPORTE	AÑOS DE VIDA UTIL	% DE DEPRECIACIÓN ANUAL
<b>Inmuebles</b>			
Terrenos	<b>\$3,643,458.00</b>		
<b>Edificios no Habitacionales</b>			
Caseta de Vigilancia, Acceso Vehicular y Peatonal	\$874,712.32	30	3.3
Foro al Aire Libre	\$1,094,195.91	30	3.3
Cafetería y Obra Exterior	\$2,922,908.33	30	3.3
Edificio de Docencia Dos	\$25,151,228.42	30	3.3
<b>SUMA EDIFICIOS NO HABITACIONALES</b>	<b>\$30,043,044.98</b>		

<b>Infraestructura (Paneles Solares)</b>	<b>\$4,189,668.89</b>	25	4
<b>Muebles:</b>			
Muebles de Oficina y Estantería	\$342,782.59	10	10
Muebles de Oficina excepto Estantería	\$30,919.14	10	10
<b>Bienes Informáticos</b>	<b>\$3,172,216.24</b>	3	33.33
Otros Equipos de Administración	\$388,993.38	10	10
Equipos y Aparatos Audiovisuales	\$342,579.26	3	33.33
Cámaras Fotográficas y Video	\$90,745.21	3	33.33
Equipo Educativo y Recreativo	\$1,114,273.45	5	20
Equipo Médico y de Laboratorio	\$188,257.94	5	20
Vehículos y Equipo Terrestre	\$1,077,412.00	5	20
Maquinaria y Equipo Industrial	\$48,526.00	10	10
Sistemas de Aire Acondicionado	\$43,785.13	10	10
Equipos y Aparatos de Comunicación	\$122,090.00	10	10
Equipos y Aparatos de Generación Eléctrica	\$340,684.75	10	10
Herramientas y Maquinas-Herramientas	\$110,097.34	10	10
Otros Equipos	\$273,595.49	10	10
<b>SUMA BIENES MUEBLES</b>	<b>\$7,686,957.92</b>		
Software	\$169,888.32		
Licencias Informáticas	\$386,749.00		
<b>SUMA ACTIVOS INTANGIBLES</b>	<b>\$556,637.32</b>		
<b>SUMA BIENES MUEBLES E INMUEBLES</b>	<b>\$46,119,767.11</b>		

Los lineamientos para el registro y control de los inventarios de los Bienes Muebles e Inmuebles, se informa que a la fecha se está trabajando en la regularización de los Bienes Muebles y poder generar los asientos contables respecto a las altas de bienes pendientes de regularizar y bajas de bienes inservibles.

**9. FIDEICOMISOS, MANDATOS Y ANÁLOGOS**

SIN INFORMACIÓN QUE REVELAR

**10. REPORTE DE LA RECAUDACIÓN**

Los Ingresos recaudados al 31 de diciembre de 2020, ascienden a la cantidad de **\$28,555,847.94**, los cuales se integran por:

CONCEPTO	IMPORTE
Ingresos por Venta de Bienes y Prestación de Servicios	\$2,837,441.00
Transferencias y Asignaciones (Subsidio) Estatal	\$12,897,181.15
Transferencias y Asignaciones (Subsidio) Federal	\$11,161,122.00
Transferencia Federal PFCE 2019	\$137,670.01
Transferencia Federal PRODEP	\$260,000.00
Transferencia Federal PROFEXCE 2020	\$890,760.00
Ingresos Financieros	\$371,673.78
Otros Ingresos	\$0.00
<b>SUMA</b>	<b>\$28,555,847.94</b>

Las transferencias y Asignaciones, corresponden únicamente al subsidio ordinario.

Proyección de la recaudación e ingresos en el mediano plazo:

FUENTE DE FINANCIAMIENTO	Estimado 2020	Estimado 2019	Variación %
Ingresos Propios	\$3,140,776.00	\$2,301,463.00	36.46
Subsidio Federal	\$11,347,416.00	\$11,083,956.00	2.38
Subsidio Estatal	\$11,347,416.00	\$11,083,956.00	2.38
Otros Ingresos Contables	0	\$0.00	0
<b>Total</b>	<b>\$25,835,608.00</b>	<b>\$24,469,375.00</b>	<b>5.58</b>

Durante el ejercicio fiscal 2020, el presupuesto estimado refleja un incremento total del 5.58%, del subsidio ordinario e ingresos propios, en relación con el ejercicio 2019.

#### 11. INFORMACIÓN SOBRE LA DEUDA Y EL REPORTE ANALITICO DE LA DEUDA

SIN INFORMACIÓN QUE REVELAR

#### 12. CALIFICACIONES OTORGADAS

SIN INFORMACIÓN QUE REVELAR

#### 13. PROCESO DE MEJORA

La Universidad Tecnológica de la Zona Metropolitana del Valle de México, por ser una Institución de nueva creación, sus manuales, reglamentos y procedimientos administración se encuentran en proceso de elaboración.

14. La Universidad Tecnológica de la Zona Metropolitana del Valle de México, por ser una Institución de nueva creación, sus manuales, reglamentos y procedimientos administración se encuentran en proceso de elaboración.

**15. INFORMACION POR SEGMENTOS**

SIN INFORMACIÓN QUE REVELAR

**16. EVENTOS POSTERIORES AL CIERRE**

Esta Institución no efectuó movimientos que se consideren trascendentales posteriores al cierre del ejercicio.

**17. PARTES RELACIONADAS**

No existen partes relacionadas que pudieran ejercer influencia significativa sobre la toma de decisiones financieras y operativas de la Universidad.

**18. RESPONSABILIDAD SOBRE LA PRESENTACION RAZONABLE DE LOS ESTADOS FINANCIEROS**

Las notas son parte integral de los Estados Financieros de la Universidad Tecnológica de la Zona Metropolitana del Valle de México, del Estado de Hidalgo al 31 de diciembre de 2020.


“Bajo protesta de decir verdad declaramos que los Estados Financieros y sus notas, son razonablemente correctos y son responsabilidad del emisor”.



ELABORÓ  
L.C. CELIA GÓMEZ SERRANO  
ENCARGADA DE LA DIRECCIÓN DE  
ADMINISTRACIÓN Y FINANZAS



UNIVERSIDAD TECNOLÓGICA DE LA ZONA METROPOLITANA DEL VALLE DE MÉXICO  
DIRECCIÓN DE ADMINISTRACIÓN Y FINANZAS  
RECTORIA



REVISÓ  
MTRO. JOSÉ J. CORTES SKEWES  
RECTOR



AUTORIZÓ  
L.A.I. ATILANO RODOLFO RODRÍGUEZ PÉREZ  
PRESIDENTE DEL ORGANO DE GOBIERNO

Rubro de Ingresos	Estimado (1)	Ampliaciones y Reducciones (2)	Ingreso Modificado (3= 1 + 2)	Devengado (4)	Recaudado (5)	Diferencia (6= 5 - 1)
Impuestos	0.00	0.00	0.00	0.00	0.00	0.00
Cuotas y Aportaciones de Seguridad Social	0.00	0.00	0.00	0.00	0.00	0.00
Contribuciones de Mejoras	0.00	0.00	0.00	0.00	0.00	0.00
Derechos	0.00	0.00	0.00	0.00	0.00	0.00
Productos	0.00	0.00	0.00	0.00	0.00	0.00
Aprovechamientos	0.00	0.00	0.00	0.00	0.00	0.00
Ingresos por Venta de Bienes, Prestación de Servicios y Otros Ingresos	3,140,776.00	-303,335.00	2,837,441.00	2,837,441.00	2,837,441.00	-303,335.00
Participaciones, Aportaciones, Convenios, Incentivos Derivados de la Colaboración Fiscal y Fondos Distintos de Aportaciones	0.00	0.00	0.00	0.00	0.00	0.00
Transferencias, Asignaciones, Subsidios y Subvenciones, y Pensiones y Jubilaciones	22,694,832.00	3,358,221.00	26,053,053.00	26,053,053.00	25,346,733.00	2,651,901.00
Ingresos Derivados de Financiamientos	0.00	0.00	0.00	0.00	0.00	0.00
<b>Total</b>	<b>25,835,608.00</b>	<b>3,054,886.00</b>	<b>28,890,494.00</b>	<b>28,890,494.00</b>	<b>28,184,174.00</b>	<b>2,348,566.00</b>
				Ingresos excedentes		

Estado Analítico de Ingresos Por Fuente de Financiamiento	Estimado (1)	Ampliaciones y Reducciones (2)	Ingreso Modificado (3= 1 + 2)	Devengado (4)	Recaudado (5)	Diferencia (6= 5 - 1)
<b>Ingresos del Poder Ejecutivo Federal o Estatal y de los Municipios</b>	<b>0.00</b>	<b>0.00</b>	<b>0.00</b>	<b>0.00</b>	<b>0.00</b>	<b>0.00</b>
Impuestos	0.00	0.00	0.00	0.00	0.00	0.00
Cuotas y Aportaciones de Seguridad Social	0.00	0.00	0.00	0.00	0.00	0.00
Contribuciones de Mejoras	0.00	0.00	0.00	0.00	0.00	0.00
Derechos	0.00	0.00	0.00	0.00	0.00	0.00
Productos	0.00	0.00	0.00	0.00	0.00	0.00
Aprovechamientos	0.00	0.00	0.00	0.00	0.00	0.00
Participaciones, Aportaciones, Convenios, Incentivos Derivados de la Colaboración Fiscal y Fondos Distintos de Aportaciones	0.00	0.00	0.00	0.00	0.00	0.00
Transferencias, Asignaciones, Subsidios y Subvenciones, y Pensiones y Jubilaciones	0.00	0.00	0.00	0.00	0.00	0.00
<b>Ingresos de los Entes Públicos de los Poderes Legislativo y Judicial, de los Organos Autonomos y del Sector Paraestatal o Paramunicipal, así como de Empresas Productivas del Estado</b>	<b>25,835,608.00</b>	<b>3,054,886.00</b>	<b>28,890,494.00</b>	<b>28,890,494.00</b>	<b>28,184,174.00</b>	<b>2,348,566.00</b>
Cuotas y Aportaciones de Seguridad Social	0.00	0.00	0.00	0.00	0.00	0.00
Productos	0.00	0.00	0.00	0.00	0.00	0.00
Ingresos por Venta de Bienes, Prestación de Servicios y Otros Ingresos	3,140,776.00	-303,335.00	2,837,441.00	2,837,441.00	2,837,441.00	-303,335.00
Transferencias, Asignaciones, Subsidios y Subvenciones, y Pensiones y Jubilaciones	22,694,832.00	3,358,221.00	26,053,053.00	26,053,053.00	25,346,733.00	2,651,901.00
<b>Ingresos derivados de financiamiento</b>	<b>0.00</b>	<b>0.00</b>	<b>0.00</b>	<b>0.00</b>	<b>0.00</b>	<b>0.00</b>
Ingresos Derivados de Financiamientos	0.00	0.00	0.00	0.00	0.00	0.00
<b>Total</b>	<b>25,835,608.00</b>	<b>3,054,886.00</b>	<b>28,890,494.00</b>	<b>28,890,494.00</b>	<b>28,184,174.00</b>	<b>2,348,566.00</b>
				Ingresos excedentes		

Bajo protesta de decir verdad declaramos que los Estados Financieros y sus Notas son razonablemente correctos y responsabilidad del emisor.

ELABORÓ  
L.C. CELIA GÓMEZ SERRANO  
ENCARGADA DE LA DIRECCIÓN DE ADMINISTRACIÓN Y FINANZAS

UNIVERSIDAD TECNOLÓGICA DE LA ZONA METROPOLITANA DEL VALLE DE MEXICO  
SECRETARÍA DE GOBIERNO MUNICIPAL Y ESTADÍSTICAS

REVISÓ  
MTRO. JOSÉ J. CORTÉS SKEWES  
RECTOR

AUTORIZO  
L.A.I. ATILANO RODOLFO RODRÍGUEZ PÉREZ  
PRESIDENTE DEL ORGANISMO DE GOBIERNO

000039


Concepto	Egresos					
	Aprobado 1	Ampliaciones/ Reducciones 2	Modificado 3 = (1 + 2)	Devengado 4	Pagado 5	Subejercicio 6 = (3 - 4)
<b>Servicios Personales</b>	<b>23,676,506.00</b>	<b>-114,725.00</b>	<b>23,561,781.00</b>	<b>23,249,225.00</b>	<b>22,351,717.00</b>	<b>312,556.00</b>
Remuneraciones al Personal de Carácter Permanente	18,696,330.00	-1,408,694.00	17,287,636.00	17,258,349.00	16,769,725.00	29,287.00
Remuneraciones al Personal de Carácter Transitorio	0.00	0.00	0.00	0.00	0.00	0.00
Remuneraciones Adicionales y Especiales	3,872,296.00	477,952.00	4,350,248.00	4,334,119.00	4,230,692.00	16,129.00
Seguridad Social	0.00	696,318.00	696,318.00	429,178.00	123,821.00	267,140.00
Otras Prestaciones Sociales y Económicas	1,107,880.00	119,699.00	1,227,579.00	1,227,579.00	1,227,579.00	0.00
Previsiones	0.00	0.00	0.00	0.00	0.00	0.00
Pago de Estímulos a Servidores Públicos	0.00	0.00	0.00	0.00	0.00	0.00
<b>Materiales y Suministros</b>	<b>230,000.00</b>	<b>812,435.00</b>	<b>1,042,435.00</b>	<b>1,038,213.00</b>	<b>978,539.00</b>	<b>4,222.00</b>
Materiales de Administración, Emisión de Documentos y Artículos Oficiales	0.00	606,073.00	606,073.00	606,060.00	576,386.00	13.00
Alimentos y Utensilios	90,000.00	38,484.00	128,484.00	128,484.00	128,484.00	0.00
Materias Primas y Materiales de Producción y Comercialización	0.00	0.00	0.00	0.00	0.00	0.00
Materiales y Artículos de Construcción y de Reparación	40,000.00	36,067.00	76,067.00	76,067.00	46,067.00	0.00
Productos Químicos, Farmacéuticos y de Laboratorio	100,000.00	-48,702.00	51,298.00	51,298.00	51,298.00	0.00
Combustibles, Lubricantes y Aditivos	0.00	70,590.00	70,590.00	70,556.00	70,556.00	34.00
Vestuario, Blancos, Prendas de Protección y Artículos Deportivos	0.00	87,295.00	87,295.00	87,295.00	87,295.00	0.00
Materiales y Suministros Para Seguridad	0.00	0.00	0.00	0.00	0.00	0.00
Herramientas, Refacciones y Accesorios Menores	0.00	22,628.00	22,628.00	18,453.00	18,453.00	4,175.00
<b>Servicios Generales</b>	<b>1,929,102.00</b>	<b>1,833,329.00</b>	<b>3,762,431.00</b>	<b>3,591,264.00</b>	<b>3,443,985.00</b>	<b>171,167.00</b>
Servicios Básicos	0.00	830,649.00	830,649.00	830,631.00	830,631.00	18.00
Servicios de Arrendamiento	54,010.00	-15,720.00	38,290.00	38,140.00	38,140.00	150.00
Servicios Profesionales, Científicos, Técnicos y Otros Servicios	273,330.00	820,295.00	1,093,625.00	922,646.00	922,646.00	170,979.00
Servicios Financieros, Bancarios y Comerciales	383,480.00	-115,586.00	267,894.00	267,894.00	267,894.00	0.00
Servicios de Instalación, Reparación, Mantenimiento y Conservación	0.00	282,656.00	282,656.00	282,656.00	282,656.00	0.00
Servicios de Comunicación Social y Publicidad	0.00	26,769.00	26,769.00	26,769.00	26,769.00	0.00
Servicios de Traslado y Viáticos	20,000.00	14,688.00	34,688.00	34,688.00	34,688.00	0.00
Servicios Oficiales	25,126.00	-23,156.00	1,970.00	1,970.00	1,970.00	0.00
Otros Servicios Generales	1,173,156.00	12,734.00	1,185,890.00	1,185,870.00	1,038,591.00	20.00
<b>Transferencias, Asignaciones, Subsidios y Otras Ayudas</b>	<b>0.00</b>	<b>66,690.00</b>	<b>66,690.00</b>	<b>66,690.00</b>	<b>66,690.00</b>	<b>0.00</b>
Transferencias Internas y Asignaciones al Sector Público	0.00	66,690.00	66,690.00	66,690.00	66,690.00	0.00
Transferencias al Resto del Sector Público	0.00	0.00	0.00	0.00	0.00	0.00
Subsidios y Subvenciones	0.00	0.00	0.00	0.00	0.00	0.00
Ayudas Sociales	0.00	0.00	0.00	0.00	0.00	0.00
Pensiones y Jubilaciones	0.00	0.00	0.00	0.00	0.00	0.00
Transferencias a Fideicomisos, Mandatos y Otros Análogos	0.00	0.00	0.00	0.00	0.00	0.00
Transferencias a la Seguridad Social	0.00	0.00	0.00	0.00	0.00	0.00
Donativos	0.00	0.00	0.00	0.00	0.00	0.00
Transferencias al Exterior	0.00	0.00	0.00	0.00	0.00	0.00
<b>Bienes Muebles, Inmuebles e Intangibles</b>	<b>0.00</b>	<b>457,157.00</b>	<b>457,157.00</b>	<b>456,755.00</b>	<b>456,755.00</b>	<b>402.00</b>
Mobiliario y Equipo de Administración	0.00	249,378.00	249,378.00	248,976.00	248,976.00	402.00
Mobiliario y Equipo Educativo y Recreativo	0.00	7,006.00	7,006.00	7,006.00	7,006.00	0.00
Equipo e Instrumental Médico y de Laboratorio	0.00	188,258.00	188,258.00	188,258.00	188,258.00	0.00
Vehículos y Equipo de Transporte	0.00	0.00	0.00	0.00	0.00	0.00
Equipo de Defensa y Seguridad	0.00	0.00	0.00	0.00	0.00	0.00
Maquinaria, Otros Equipos y Herramientas	0.00	12,515.00	12,515.00	12,515.00	12,515.00	0.00
Activos Biológicos	0.00	0.00	0.00	0.00	0.00	0.00
Bienes Inmuebles	0.00	0.00	0.00	0.00	0.00	0.00
Activos Intangibles	0.00	0.00	0.00	0.00	0.00	0.00
<b>Inversión Pública</b>	<b>0.00</b>	<b>0.00</b>	<b>0.00</b>	<b>0.00</b>	<b>0.00</b>	<b>0.00</b>
Obra Pública en Bienes de Dominio Público	0.00	0.00	0.00	0.00	0.00	0.00

000048




Concepto	Egresos						
	Aprobado	Ampliaciones/ (Reducciones)	Modificado	Devengado	Pagado	Subejercicio	
	1	2	3 = (1 + 2)	4	5	6 = (3 - 4)	
Obra Pública en Bienes Propios	0.00	0.00	0.00	0.00	0.00	0.00	
Proyectos Productivos y Acciones de Fomento	0.00	0.00	0.00	0.00	0.00	0.00	
<b>Inversiones Financieras y Otras Provisiones</b>	<b>0.00</b>	<b>0.00</b>	<b>0.00</b>	<b>0.00</b>	<b>0.00</b>	<b>0.00</b>	
Inversiones Para el Fomento de Actividades Productivas	0.00	0.00	0.00	0.00	0.00	0.00	
Acciones y Participaciones de Capital	0.00	0.00	0.00	0.00	0.00	0.00	
Compra de Títulos y Valores	0.00	0.00	0.00	0.00	0.00	0.00	
Concesión de Préstamos	0.00	0.00	0.00	0.00	0.00	0.00	
Inversiones en Fideicomisos, Mandatos y Otros Análogos	0.00	0.00	0.00	0.00	0.00	0.00	
Otras Inversiones Financieras	0.00	0.00	0.00	0.00	0.00	0.00	
Provisiones para Contingencias y Otras Erogaciones Especiales	0.00	0.00	0.00	0.00	0.00	0.00	
<b>Participaciones y Aportaciones</b>	<b>0.00</b>	<b>0.00</b>	<b>0.00</b>	<b>0.00</b>	<b>0.00</b>	<b>0.00</b>	
Participaciones	0.00	0.00	0.00	0.00	0.00	0.00	
Aportaciones	0.00	0.00	0.00	0.00	0.00	0.00	
Convenios	0.00	0.00	0.00	0.00	0.00	0.00	
<b>Deuda Pública</b>	<b>0.00</b>	<b>0.00</b>	<b>0.00</b>	<b>0.00</b>	<b>0.00</b>	<b>0.00</b>	
Amortización de la Deuda Pública	0.00	0.00	0.00	0.00	0.00	0.00	
Intereses de la Deuda Pública	0.00	0.00	0.00	0.00	0.00	0.00	
Comisiones de la Deuda Pública	0.00	0.00	0.00	0.00	0.00	0.00	
Gastos de la Deuda Pública	0.00	0.00	0.00	0.00	0.00	0.00	
Costo por Coberturas	0.00	0.00	0.00	0.00	0.00	0.00	
Apoyos Financieros	0.00	0.00	0.00	0.00	0.00	0.00	
Adeudos de Ejercicios Fiscales Anteriores (Adefas)	0.00	0.00	0.00	0.00	0.00	0.00	
<b>Total del Gasto</b>	<b>25,835,608.00</b>	<b>3,054,886.00</b>	<b>28,890,494.00</b>	<b>28,402,147.00</b>	<b>27,297,686.00</b>	<b>488,347.00</b>	

Bajo protesta de decir verdad declaramos que los Estados Financieros y sus Notas son razonablemente correctos y responsabilidad del emisor

  
ELABORÓ  
L.C. CELIA GÓMEZ SERRANO  
ENCARGADA DE LA DIRECCIÓN DE ADMINISTRACIÓN Y  
FINANZAS

  
UNIVERSIDAD TECNOLÓGICA DE LA ZONA METROPOLITANA DEL VALLE DE MEXICO  
ESTADOS FINANCIEROS ANUALES  
RECORRIDO

  
REVISÓ  
MTRO. JOSÉ J. CORTÉS S. KEWES  
RECTOR

  
AUTORIZÓ  
L.A.I. ATILANO RODOLFO RODRÍGUEZ PÉREZ  
PRESIDENTE DEL ÓRGANO DE GOBIERNO

000049

Ejercicio del Presupuesto		Egresos Aprobado	Ampliaciones / (Reducciones)	Egresos Modificado	Egresos Comprometido	Egresos Devengado	Egresos Ejercido	Egresos Pagado	Subejercicio
<b>1101</b>	<b>RECURSOS FISCALES</b>								
100000	<b>SERVICIOS PERSONALES</b>	\$11,347,411.00	-\$453,776.28	\$10,893,634.71	\$10,605,134.69	\$10,605,134.69	\$10,605,134.69	\$10,006,711.13	\$288,500.02
110000	Remuneraciones al personal de carácter permanente	\$9,348,165.00	-\$1,362,829.16	\$7,985,335.84	\$7,970,692.18	\$7,970,692.18	\$7,970,692.18	\$7,726,379.98	\$14,643.66
113000	Sueldos base al personal permanente	\$9,348,165.00	-\$1,362,829.16	\$7,985,335.84	\$7,970,692.18	\$7,970,692.18	\$7,970,692.18	\$7,726,379.98	\$14,643.66
113001	Sueldos	\$9,348,165.00	-\$1,362,829.16	\$7,985,335.84	\$7,970,692.18	\$7,970,692.18	\$7,970,692.18	\$7,726,379.98	\$14,643.66
130000	Remuneraciones adicionales y especiales	\$1,445,306.00	\$152,885.85	\$1,598,191.85	\$1,591,475.21	\$1,591,475.21	\$1,591,475.21	\$1,542,720.85	\$6,716.64
132000	Primas de vacaciones, dominical y gratificación de fin de año	\$1,445,306.00	\$152,885.85	\$1,598,191.85	\$1,591,475.21	\$1,591,475.21	\$1,591,475.21	\$1,542,720.85	\$6,716.64
132001	Prima de Vacaciones y Dominical	\$463,622.00	\$99,589.31	\$563,211.31	\$556,494.67	\$556,494.67	\$556,494.67	\$549,351.31	\$6,716.64
132002	Gratificación Anual	\$981,684.00	\$53,296.54	\$1,034,980.54	\$1,034,980.54	\$1,034,980.54	\$1,034,980.54	\$993,369.54	\$0.00
140000	<b>Seguridad Social</b>	\$0.00	\$696,317.67	\$696,317.67	\$429,178.00	\$429,178.00	\$429,178.00	\$123,821.00	\$267,139.67
141000	Aportaciones de seguridad social	\$0.00	\$257,936.52	\$257,936.52	\$252,581.00	\$252,581.00	\$252,581.00	\$123,821.00	\$5,355.52
141002	Aportaciones al IMSS	\$0.00	\$257,936.52	\$257,936.52	\$252,581.00	\$252,581.00	\$252,581.00	\$123,821.00	\$5,355.52
142000	Aportaciones a fondos de vivienda	\$0.00	\$261,784.15	\$261,784.15	\$0.00	\$0.00	\$0.00	\$0.00	\$261,784.15
142002	Aportaciones a la INFONAVIT	\$0.00	\$261,784.15	\$261,784.15	\$0.00	\$0.00	\$0.00	\$0.00	\$261,784.15
143000	Aportaciones al sistema para el retiro	\$0.00	\$176,597.00	\$176,597.00	\$176,597.00	\$176,597.00	\$176,597.00	\$0.00	\$0.00
143001	Aportaciones al S.A.R.	\$0.00	\$176,597.00	\$176,597.00	\$176,597.00	\$176,597.00	\$176,597.00	\$0.00	\$0.00
150000	Otras prestaciones sociales y económicas	\$553,940.00	\$59,849.35	\$613,789.35	\$613,789.30	\$613,789.30	\$613,789.30	\$613,789.30	\$0.05
154000	Prestaciones contractuales	\$401,221.00	\$45,730.89	\$446,951.89	\$446,951.89	\$446,951.89	\$446,951.89	\$446,951.89	\$0.00
154001	Prestaciones establecidas por condiciones generales de trabajo	\$401,221.00	\$45,730.89	\$446,951.89	\$446,951.89	\$446,951.89	\$446,951.89	\$446,951.89	\$0.00
159000	Otras prestaciones sociales y económicas	\$152,719.00	\$14,118.46	\$166,837.46	\$166,837.41	\$166,837.41	\$166,837.41	\$166,837.41	\$0.05
159002	Otras Prestaciones	\$152,719.00	\$14,118.46	\$166,837.46	\$166,837.41	\$166,837.41	\$166,837.41	\$166,837.41	\$0.05
200000	<b>MATERIALES Y SUMINISTROS</b>	\$0.00	\$603,691.24	\$603,691.24	\$603,644.62	\$603,644.62	\$603,644.62	\$603,644.62	\$46.62
210000	Materlales de administración, emisión de documentos y articulo	\$0.00	\$533,100.79	\$533,100.79	\$533,088.17	\$533,088.17	\$533,088.17	\$533,088.17	\$12.62
211000	Materiales, útiles y equipos menores de oficina	\$0.00	\$74,684.35	\$74,684.35	\$74,684.35	\$74,684.35	\$74,684.35	\$74,684.35	\$0.00
211001	Material de Oficina	\$0.00	\$74,684.35	\$74,684.35	\$74,684.35	\$74,684.35	\$74,684.35	\$74,684.35	\$0.00
214000	Materiales, útiles y equipos menores de tecnologías de la informaci	\$0.00	\$83,164.51	\$83,164.51	\$83,160.30	\$83,160.30	\$83,160.30	\$83,160.30	\$4.21
214001	Material para Bienes Informáticos	\$0.00	\$83,164.51	\$83,164.51	\$83,160.30	\$83,160.30	\$83,160.30	\$83,160.30	\$4.21
216000	Material de limpieza	\$0.00	\$31,828.13	\$31,828.13	\$31,828.13	\$31,828.13	\$31,828.13	\$31,828.13	\$0.00
216001	Material de Limpieza	\$0.00	\$31,828.13	\$31,828.13	\$31,828.13	\$31,828.13	\$31,828.13	\$31,828.13	\$0.00
217000	Materiales y útiles de enseñanza	\$0.00	\$343,423.80	\$343,423.80	\$343,415.39	\$343,415.39	\$343,415.39	\$343,415.39	\$8.41
217001	Material Didáctico	\$0.00	\$343,423.80	\$343,423.80	\$343,415.39	\$343,415.39	\$343,415.39	\$343,415.39	\$8.41



UNIVERSIDAD TECNOLÓGICA DE LA ZONA METROPOLITANA DEL VALLE DE MÉXICO, HIDALGO  
ESTADO DE HIDALGO

Estado Analítico del Ejercicio del Presupuesto por Fuente de Financiamiento Del 01/ene./2020 Al 31/dic./2020

Usu: supervisor  
Rep: rptEstadoAnalíticoPresupuestoEgresos\_FF

Fecha y hora de Impresión 17/mar./2021  
11:40 a. m.

Ejercicio del Presupuesto		Egresos Aprobado	Ampliaciones / (Reducciones)	Egresos Modificado	Egresos Comprometido	Egresos Devengado	Egresos Ejercido	Egresos Pagado	Subejercicio
260000	Combustibles, lubricantes y aditivos	\$0.00	\$70,590.45	\$70,590.45	\$70,556.45	\$70,556.45	\$70,556.45	\$70,556.45	\$34.00
261000	Combustibles, lubricantes y aditivos	\$0.00	\$70,590.45	\$70,590.45	\$70,556.45	\$70,556.45	\$70,556.45	\$70,556.45	\$34.00
261001	Combustibles y Lubricantes vehículos y equipos terrestres	\$0.00	\$70,590.45	\$70,590.45	\$70,556.45	\$70,556.45	\$70,556.45	\$70,556.45	\$34.00
<b>300000</b>	<b>SERVICIOS GENERALES</b>	<b>\$5.00</b>	<b>\$1,753,010.20</b>	<b>\$1,753,015.20</b>	<b>\$1,738,564.62</b>	<b>\$1,738,564.62</b>	<b>\$1,738,564.62</b>	<b>\$1,738,564.62</b>	<b>\$14,450.58</b>
310000	Servicios básicos	\$0.00	\$829,564.02	\$829,564.02	\$829,546.02	\$829,546.02	\$829,546.02	\$829,546.02	\$18.00
311000	Energía eléctrica	\$0.00	\$15,958.00	\$15,958.00	\$15,940.00	\$15,940.00	\$15,940.00	\$15,940.00	\$18.00
311001	Servicio de Energía Eléctrica	\$0.00	\$15,958.00	\$15,958.00	\$15,940.00	\$15,940.00	\$15,940.00	\$15,940.00	\$18.00
313000	Agua	\$0.00	\$68,526.26	\$68,526.26	\$68,526.26	\$68,526.26	\$68,526.26	\$68,526.26	\$0.00
313001	Servicio de Agua	\$0.00	\$68,526.26	\$68,526.26	\$68,526.26	\$68,526.26	\$68,526.26	\$68,526.26	\$0.00
317000	Servicios de acceso de Internet, redes y procesamiento de informar	\$0.00	\$745,079.76	\$745,079.76	\$745,079.76	\$745,079.76	\$745,079.76	\$745,079.76	\$0.00
317001	Servicios de Conducción de Señales Analógicas y Digitales	\$0.00	\$745,079.76	\$745,079.76	\$745,079.76	\$745,079.76	\$745,079.76	\$745,079.76	\$0.00
<b>320000</b>	<b>Servicios de arrendamiento</b>	<b>\$5.00</b>	<b>\$29,246.27</b>	<b>\$29,251.27</b>	<b>\$29,251.27</b>	<b>\$29,251.27</b>	<b>\$29,251.27</b>	<b>\$29,251.27</b>	<b>\$0.00</b>
323000	Arrendamiento de mobiliario y equipo de administración, educacion	\$0.00	\$29,251.27	\$29,251.27	\$29,251.27	\$29,251.27	\$29,251.27	\$29,251.27	\$0.00
323002	Arrendamiento de Equipo de Fotocopiado	\$0.00	\$29,251.27	\$29,251.27	\$29,251.27	\$29,251.27	\$29,251.27	\$29,251.27	\$0.00
325000	Arrendamiento de equipo de transporte	\$5.00	-\$5.00	\$0.00	\$0.00	\$0.00	\$0.00	\$0.00	\$0.00
325001	Servicios de arrendamiento de vehículos y equipo de transporte.	\$5.00	-\$5.00	\$0.00	\$0.00	\$0.00	\$0.00	\$0.00	\$0.00
<b>330000</b>	<b>Servicios profesionales, científicos, técnicos y otros servicios</b>	<b>\$0.00</b>	<b>\$585,592.58</b>	<b>\$585,592.58</b>	<b>\$571,160.00</b>	<b>\$571,160.00</b>	<b>\$571,160.00</b>	<b>\$571,160.00</b>	<b>\$14,432.58</b>
338000	Servicios de vigilancia	\$0.00	\$585,592.58	\$585,592.58	\$571,160.00	\$571,160.00	\$571,160.00	\$571,160.00	\$14,432.58
338001	Servicios de Vigilancia	\$0.00	\$585,592.58	\$585,592.58	\$571,160.00	\$571,160.00	\$571,160.00	\$571,160.00	\$14,432.58
<b>350000</b>	<b>Servicios de instalación, reparación, mantenimiento y conserva.</b>	<b>\$0.00</b>	<b>\$281,838.23</b>	<b>\$281,838.23</b>	<b>\$281,838.23</b>	<b>\$281,838.23</b>	<b>\$281,838.23</b>	<b>\$281,838.23</b>	<b>\$0.00</b>
351000	Conservación y mantenimiento menor de inmuebles	\$0.00	\$167,462.61	\$167,462.61	\$167,462.61	\$167,462.61	\$167,462.61	\$167,462.61	\$0.00
351001	Conservación y mantenimiento menor de inmuebles	\$0.00	\$167,462.61	\$167,462.61	\$167,462.61	\$167,462.61	\$167,462.61	\$167,462.61	\$0.00
355000	Reparación y mantenimiento de equipo de transporte	\$0.00	\$19,615.60	\$19,615.60	\$19,615.60	\$19,615.60	\$19,615.60	\$19,615.60	\$0.00
355001	Mantenimiento de Vehiculos	\$0.00	\$19,615.60	\$19,615.60	\$19,615.60	\$19,615.60	\$19,615.60	\$19,615.60	\$0.00
358000	Servicios de limpieza y manejo de desechos	\$0.00	\$94,760.02	\$94,760.02	\$94,760.02	\$94,760.02	\$94,760.02	\$94,760.02	\$0.00
358001	Servicio de Lavandería Limpieza y Fumigación	\$0.00	\$94,760.02	\$94,760.02	\$94,760.02	\$94,760.02	\$94,760.02	\$94,760.02	\$0.00
<b>360000</b>	<b>Servicios de comunicación social y publicidad</b>	<b>\$0.00</b>	<b>\$26,769.10</b>	<b>\$26,769.10</b>	<b>\$26,769.10</b>	<b>\$26,769.10</b>	<b>\$26,769.10</b>	<b>\$26,769.10</b>	<b>\$0.00</b>
361000	Difusión por radio, televisión y otros medios de mensajes sobre pro	\$0.00	\$26,769.10	\$26,769.10	\$26,769.10	\$26,769.10	\$26,769.10	\$26,769.10	\$0.00
361002	Impresiones y Publicaciones Oficiales	\$0.00	\$26,769.10	\$26,769.10	\$26,769.10	\$26,769.10	\$26,769.10	\$26,769.10	\$0.00
<b>RECURSOS FISCALES</b>		<b>\$11,347,416.00</b>	<b>\$1,902,925.15</b>	<b>\$13,250,341.15</b>	<b>\$12,947,343.93</b>	<b>\$12,947,343.93</b>	<b>\$12,947,343.93</b>	<b>\$12,348,920.37</b>	<b>\$302,997.22</b>

1401 INGRESOS PROPIOS

000041

Ejercicio del Presupuesto	Egresos Aprobado	Ampliaciones / (Reducciones)	Egresos Modificado	Egresos Comprometido	Egresos Devengado	Egresos Ejercido	Egresos Pagado	Subejercicio
<b>100000 SERVICIOS PERSONALES</b>	<b>\$981,684.00</b>	<b>\$172,180.11</b>	<b>\$1,153,864.11</b>	<b>\$1,144,451.47</b>	<b>\$1,144,451.47</b>	<b>\$1,144,451.47</b>	<b>\$1,096,823.14</b>	<b>\$9,412.64</b>
130000 Remuneraciones adicionales y especiales	\$981,684.00	\$172,180.11	\$1,153,864.11	\$1,144,451.47	\$1,144,451.47	\$1,144,451.47	\$1,096,823.14	\$9,412.64
132000 Primas de vacaciones, dominical y gratificación de fin de año	\$981,684.00	\$172,180.11	\$1,153,864.11	\$1,144,451.47	\$1,144,451.47	\$1,144,451.47	\$1,096,823.14	\$9,412.64
132002 Gratificación Anual	\$981,684.00	\$172,180.11	\$1,153,864.11	\$1,144,451.47	\$1,144,451.47	\$1,144,451.47	\$1,096,823.14	\$9,412.64
<b>200000 MATERIALES Y SUMINISTROS</b>	<b>\$230,000.00</b>	<b>\$37,471.59</b>	<b>\$267,471.59</b>	<b>\$263,295.74</b>	<b>\$263,295.74</b>	<b>\$263,295.74</b>	<b>\$203,621.84</b>	<b>\$4,175.85</b>
210000 Materiales de administración, emisión de documentos y articulo	\$0.00	\$48,996.00	\$48,996.00	\$48,996.00	\$48,996.00	\$48,996.00	\$19,322.10	\$0.00
211000 Materiales, útiles y equipos menores de oficina	\$0.00	\$48,996.00	\$48,996.00	\$48,996.00	\$48,996.00	\$48,996.00	\$19,322.10	\$0.00
211002 Gastos de Oficina	\$0.00	\$48,996.00	\$48,996.00	\$48,996.00	\$48,996.00	\$48,996.00	\$19,322.10	\$0.00
<b>220000 Alimentos y utensilios</b>	<b>\$90,000.00</b>	<b>\$38,483.60</b>	<b>\$128,483.60</b>	<b>\$128,483.60</b>	<b>\$128,483.60</b>	<b>\$128,483.60</b>	<b>\$128,483.60</b>	<b>\$0.00</b>
221000 Productos alimenticios para personas	\$90,000.00	\$38,483.60	\$128,483.60	\$128,483.60	\$128,483.60	\$128,483.60	\$128,483.60	\$0.00
221001 Alimentación de Personas	\$90,000.00	\$38,483.60	\$128,483.60	\$128,483.60	\$128,483.60	\$128,483.60	\$128,483.60	\$0.00
<b>240000 Materiales y artículos de construcción y de reparación</b>	<b>\$40,000.00</b>	<b>-\$9,515.12</b>	<b>\$30,484.88</b>	<b>\$30,484.88</b>	<b>\$30,484.88</b>	<b>\$30,484.88</b>	<b>\$484.88</b>	<b>\$0.00</b>
246000 Material eléctrico y electrónico	\$40,000.00	-\$9,515.12	\$30,484.88	\$30,484.88	\$30,484.88	\$30,484.88	\$484.88	\$0.00
246002 Material Electrónico	\$40,000.00	-\$9,515.12	\$30,484.88	\$30,484.88	\$30,484.88	\$30,484.88	\$484.88	\$0.00
<b>250000 Productos químicos, farmacéuticos y de laboratorio</b>	<b>\$100,000.00</b>	<b>-\$65,470.86</b>	<b>\$34,529.14</b>	<b>\$34,528.24</b>	<b>\$34,528.24</b>	<b>\$34,528.24</b>	<b>\$34,528.24</b>	<b>\$0.90</b>
251000 Productos químicos básicos	\$40,000.00	-\$10,820.78	\$29,179.22	\$29,178.32	\$29,178.32	\$29,178.32	\$29,178.32	\$0.90
251001 Sustancias Químicas	\$40,000.00	-\$10,820.78	\$29,179.22	\$29,178.32	\$29,178.32	\$29,178.32	\$29,178.32	\$0.90
255000 Materiales, accesorios y suministros de laboratorio	\$60,000.00	-\$54,650.08	\$5,349.92	\$5,349.92	\$5,349.92	\$5,349.92	\$5,349.92	\$0.00
255001 Materiales y Suministros de Laboratorio	\$60,000.00	-\$54,650.08	\$5,349.92	\$5,349.92	\$5,349.92	\$5,349.92	\$5,349.92	\$0.00
<b>270000 Vestuario, blancos, prendas de protección y artículos deportivos</b>	<b>\$0.00</b>	<b>\$2,350.00</b>	<b>\$2,350.00</b>	<b>\$2,350.00</b>	<b>\$2,350.00</b>	<b>\$2,350.00</b>	<b>\$2,350.00</b>	<b>\$0.00</b>
273000 Artículos deportivos	\$0.00	\$2,350.00	\$2,350.00	\$2,350.00	\$2,350.00	\$2,350.00	\$2,350.00	\$0.00
273001 Artículos Deportivos	\$0.00	\$2,350.00	\$2,350.00	\$2,350.00	\$2,350.00	\$2,350.00	\$2,350.00	\$0.00
<b>290000 Herramientas, refacciones y accesorios menores</b>	<b>\$0.00</b>	<b>\$22,627.97</b>	<b>\$22,627.97</b>	<b>\$18,453.02</b>	<b>\$18,453.02</b>	<b>\$18,453.02</b>	<b>\$18,453.02</b>	<b>\$4,174.95</b>
291000 Herramientas menores	\$0.00	\$19,040.25	\$19,040.25	\$14,865.30	\$14,865.30	\$14,865.30	\$14,865.30	\$4,174.95
291001 Herramientas Menores	\$0.00	\$19,040.25	\$19,040.25	\$14,865.30	\$14,865.30	\$14,865.30	\$14,865.30	\$4,174.95
292000 Refacciones y accesorios menores de edificios	\$0.00	\$3,587.72	\$3,587.72	\$3,587.72	\$3,587.72	\$3,587.72	\$3,587.72	\$0.00
292001 Refacciones y accesorios menores de edificios	\$0.00	\$3,587.72	\$3,587.72	\$3,587.72	\$3,587.72	\$3,587.72	\$3,587.72	\$0.00
<b>300000 SERVICIOS GENERALES</b>	<b>\$1,929,092.00</b>	<b>-\$579,676.70</b>	<b>\$1,349,415.30</b>	<b>\$1,344,098.99</b>	<b>\$1,344,098.99</b>	<b>\$1,344,098.99</b>	<b>\$1,196,820.57</b>	<b>\$5,316.31</b>
310000 Servicios básicos	\$0.00	\$1,084.99	\$1,084.99	\$1,084.99	\$1,084.99	\$1,084.99	\$1,084.99	\$0.00
318000 Servicios postales y telegráficos	\$0.00	\$1,084.99	\$1,084.99	\$1,084.99	\$1,084.99	\$1,084.99	\$1,084.99	\$0.00
318001 Servicio Postal	\$0.00	\$1,084.99	\$1,084.99	\$1,084.99	\$1,084.99	\$1,084.99	\$1,084.99	\$0.00
<b>320000 Servicios de arrendamiento</b>	<b>\$54,000.00</b>	<b>-\$44,862.14</b>	<b>\$9,037.86</b>	<b>\$8,887.89</b>	<b>\$8,887.89</b>	<b>\$8,887.89</b>	<b>\$8,887.89</b>	<b>\$149.97</b>

Ejercicio del Presupuesto		Egresos Aprobado	Ampliaciones / (Reducciones)	Egresos Modificado	Egresos Comprometido	Egresos Devengado	Egresos Ejercido	Egresos Pagado	Subejercicio
325000	Arrendamiento de equipo de transporte	\$54,000.00	-\$54,000.00	\$0.00	\$0.00	\$0.00	\$0.00	\$0.00	\$0.00
325001	Servicios de arrendamiento de vehículos y equipo de transporte.	\$54,000.00	-\$54,000.00	\$0.00	\$0.00	\$0.00	\$0.00	\$0.00	\$0.00
327000	Arrendamiento de activos intangibles	\$0.00	\$9,037.86	\$9,037.86	\$8,887.89	\$8,887.89	\$8,887.89	\$8,887.89	\$149.97
327001	Arrendamiento de activos intangibles	\$0.00	\$9,037.86	\$9,037.86	\$8,887.89	\$8,887.89	\$8,887.89	\$8,887.89	\$149.97
<b>330000</b>	<b>Servicios profesionales, científicos, técnicos y otros servicios</b>	<b>\$273,330.00</b>	<b>\$14,702.82</b>	<b>\$288,032.82</b>	<b>\$282,886.48</b>	<b>\$282,886.48</b>	<b>\$282,886.48</b>	<b>\$282,886.48</b>	<b>\$5,146.34</b>
331000	Servicios legales, de contabilidad, auditoría y relacionados	\$163,330.00	-\$128,530.00	\$34,800.00	\$34,800.00	\$34,800.00	\$34,800.00	\$34,800.00	\$0.00
331002	Servicios de contabilidad, auditoría y servicios relacionados	\$88,330.00	-\$88,330.00	\$0.00	\$0.00	\$0.00	\$0.00	\$0.00	\$0.00
331003	Servicios de Consultoría	\$75,000.00	-\$40,200.00	\$34,800.00	\$34,800.00	\$34,800.00	\$34,800.00	\$34,800.00	\$0.00
334000	Servicios de capacitación	\$50,000.00	\$16,299.01	\$66,299.01	\$62,699.01	\$62,699.01	\$62,699.01	\$62,699.01	\$3,600.00
334001	Capacitación	\$50,000.00	\$16,299.01	\$66,299.01	\$62,699.01	\$62,699.01	\$62,699.01	\$62,699.01	\$3,600.00
336000	Servicios de apoyo administrativo, fotocopiado e impresión	\$0.00	\$3,077.60	\$3,077.60	\$1,577.60	\$1,577.60	\$1,577.60	\$1,577.60	\$1,500.00
336002	Formas valoradas	\$0.00	\$3,077.60	\$3,077.60	\$1,577.60	\$1,577.60	\$1,577.60	\$1,577.60	\$1,500.00
339000	Servicios profesionales, científicos y técnicos integrales	\$60,000.00	\$123,856.21	\$183,856.21	\$183,809.87	\$183,809.87	\$183,809.87	\$183,809.87	\$46.34
339003	Prestación de Servicios Profesionales	\$60,000.00	\$123,856.21	\$183,856.21	\$183,809.87	\$183,809.87	\$183,809.87	\$183,809.87	\$46.34
<b>340000</b>	<b>Servicios financieros, bancarios y comerciales</b>	<b>\$383,480.00</b>	<b>-\$115,586.37</b>	<b>\$267,893.63</b>	<b>\$267,893.63</b>	<b>\$267,893.63</b>	<b>\$267,893.63</b>	<b>\$267,893.63</b>	<b>\$0.00</b>
345000	Seguro de bienes patrimoniales	\$383,480.00	-\$115,586.37	\$267,893.63	\$267,893.63	\$267,893.63	\$267,893.63	\$267,893.63	\$0.00
345001	Seguros	\$383,480.00	-\$115,586.37	\$267,893.63	\$267,893.63	\$267,893.63	\$267,893.63	\$267,893.63	\$0.00
<b>350000</b>	<b>Servicios de instalación, reparación, mantenimiento y conserva</b>	<b>\$0.00</b>	<b>\$817.80</b>	<b>\$817.80</b>	<b>\$817.80</b>	<b>\$817.80</b>	<b>\$817.80</b>	<b>\$817.80</b>	<b>\$0.00</b>
352000	Instalación, reparación y mantenimiento de mobiliario y equipo de a	\$0.00	\$817.80	\$817.80	\$817.80	\$817.80	\$817.80	\$817.80	\$0.00
352001	Mantenimiento de Mobiliario y Equipo de Administración	\$0.00	\$817.80	\$817.80	\$817.80	\$817.80	\$817.80	\$817.80	\$0.00
<b>370000</b>	<b>Servicios de traslado y viáticos</b>	<b>\$20,000.00</b>	<b>\$14,687.99</b>	<b>\$34,687.99</b>	<b>\$34,687.99</b>	<b>\$34,687.99</b>	<b>\$34,687.99</b>	<b>\$34,687.99</b>	<b>\$0.00</b>
371000	Pasajes aéreos	\$0.00	\$12,254.00	\$12,254.00	\$12,254.00	\$12,254.00	\$12,254.00	\$12,254.00	\$0.00
371001	Pasajes aéreos	\$0.00	\$12,254.00	\$12,254.00	\$12,254.00	\$12,254.00	\$12,254.00	\$12,254.00	\$0.00
372000	Pasajes terrestres	\$0.00	\$2,411.00	\$2,411.00	\$2,411.00	\$2,411.00	\$2,411.00	\$2,411.00	\$0.00
372001	Pasajes terrestres	\$0.00	\$2,411.00	\$2,411.00	\$2,411.00	\$2,411.00	\$2,411.00	\$2,411.00	\$0.00
375000	Viáticos en el país	\$20,000.00	-\$1,027.51	\$18,972.49	\$18,972.49	\$18,972.49	\$18,972.49	\$18,972.49	\$0.00
375001	Viáticos en el país	\$20,000.00	-\$1,027.51	\$18,972.49	\$18,972.49	\$18,972.49	\$18,972.49	\$18,972.49	\$0.00
379000	Otros servicios de traslado y hospedaje	\$0.00	\$1,050.50	\$1,050.50	\$1,050.50	\$1,050.50	\$1,050.50	\$1,050.50	\$0.00
379001	Otros servicios de traslado y hospedaje	\$0.00	\$1,050.50	\$1,050.50	\$1,050.50	\$1,050.50	\$1,050.50	\$1,050.50	\$0.00
<b>380000</b>	<b>Servicios oficiales</b>	<b>\$25,126.00</b>	<b>-\$25,126.00</b>	<b>\$1,970.43</b>	<b>\$1,970.43</b>	<b>\$1,970.43</b>	<b>\$1,970.43</b>	<b>\$1,970.43</b>	<b>\$0.00</b>
381000	Gastos de ceremonial	\$25,126.00	-\$25,126.00	\$0.00	\$0.00	\$0.00	\$0.00	\$0.00	\$0.00
381001	Gastos de Ceremonial	\$25,126.00	-\$25,126.00	\$0.00	\$0.00	\$0.00	\$0.00	\$0.00	\$0.00



Ejercicio del Presupuesto		Egresos Aprobado	Ampliaciones / (Reducciones)	Egresos Modificado	Egresos Comprometido	Egresos Devengado	Egresos Ejercido	Egresos Pagado	Subejercicio
382000	Gastos de orden social y cultural	\$0.00	\$1,970.43	\$1,970.43	\$1,970.43	\$1,970.43	\$1,970.43	\$1,970.43	\$0.00
382001	Gastos de orden social	\$0.00	\$1,970.43	\$1,970.43	\$1,970.43	\$1,970.43	\$1,970.43	\$1,970.43	\$0.00
<b>390000</b>	<b>Otros servicios generales</b>	<b>\$1,173,156.00</b>	<b>-\$427,268.22</b>	<b>\$745,889.78</b>	<b>\$745,869.78</b>	<b>\$745,869.78</b>	<b>\$745,869.78</b>	<b>\$598,591.36</b>	<b>\$20.00</b>
392000	Impuestos y derechos	\$487,431.00	-\$399,326.64	\$88,104.36	\$88,084.36	\$88,084.36	\$88,084.36	\$88,084.36	\$20.00
392006	Pago de derechos	\$487,431.00	-\$399,326.64	\$88,104.36	\$88,084.36	\$88,084.36	\$88,084.36	\$88,084.36	\$20.00
398000	Impuesto sobre nóminas y otros que se deriven de una relacion lab	\$685,725.00	-\$27,938.88	\$657,785.42	\$657,785.42	\$657,785.42	\$657,785.42	\$510,507.00	\$0.00
398001	Impuesto sobre nóminas y otros que se deriven de una relacion lab	\$685,725.00	-\$27,938.88	\$657,785.42	\$657,785.42	\$657,785.42	\$657,785.42	\$510,507.00	\$0.00
<b>400000</b>	<b>TRANSFERENCIAS, ASIGNACIONES, SUBSIDIOS Y OT</b>	<b>\$0.00</b>	<b>\$66,690.00</b>	<b>\$66,690.00</b>	<b>\$66,690.00</b>	<b>\$66,690.00</b>	<b>\$66,690.00</b>	<b>\$66,690.00</b>	<b>\$0.00</b>
410000	Transferencias internas y asignaciones al sector público	\$0.00	\$66,690.00	\$66,690.00	\$66,690.00	\$66,690.00	\$66,690.00	\$66,690.00	\$0.00
411000	Asignaciones presupuestarias al Poder Ejecutivo	\$0.00	\$66,690.00	\$66,690.00	\$66,690.00	\$66,690.00	\$66,690.00	\$66,690.00	\$0.00
411001	Asignaciones presupuestarias al Poder Ejecutivo	\$0.00	\$66,690.00	\$66,690.00	\$66,690.00	\$66,690.00	\$66,690.00	\$66,690.00	\$0.00
<b>INGRESOS PROPIOS</b>		<b>\$3,140,776.00</b>	<b>-\$303,338.00</b>	<b>\$2,837,441.00</b>	<b>\$2,818,536.20</b>	<b>\$2,818,536.20</b>	<b>\$2,818,536.20</b>	<b>\$2,563,955.55</b>	<b>\$18,904.80</b>
<b>2501 RECURSOS FEDERALES</b>									
<b>100000</b>	<b>SERVICIOS PERSONALES</b>	<b>\$11,347,411.00</b>	<b>\$166,871.00</b>	<b>\$11,514,282.00</b>	<b>\$11,499,638.34</b>	<b>\$11,499,638.34</b>	<b>\$11,499,638.34</b>	<b>\$11,248,182.78</b>	<b>\$14,643.66</b>
110000	Remuneraciones al personal de carácter permanente	\$9,348,165.00	-\$48,864.22	\$9,302,300.78	\$9,287,657.12	\$9,287,657.12	\$9,287,657.12	\$9,043,344.92	\$14,643.66
113000	Sueldos base al personal permanente	\$9,348,165.00	-\$48,864.22	\$9,302,300.78	\$9,287,657.12	\$9,287,657.12	\$9,287,657.12	\$9,043,344.92	\$14,643.66
113001	Sueldos	\$9,348,165.00	-\$48,864.22	\$9,302,300.78	\$9,287,657.12	\$9,287,657.12	\$9,287,657.12	\$9,043,344.92	\$14,643.66
130000	Remuneraciones adicionales y especiales	\$1,445,306.00	\$152,885.86	\$1,598,191.86	\$1,598,191.86	\$1,598,191.86	\$1,598,191.86	\$1,591,048.50	\$0.00
132000	Primas de vacaciones, dominical y gratificación de fin de año	\$1,445,306.00	\$152,885.86	\$1,598,191.86	\$1,598,191.86	\$1,598,191.86	\$1,598,191.86	\$1,591,048.50	\$0.00
132001	Prima de Vacaciones y Dominical	\$463,622.00	\$99,589.32	\$563,211.32	\$563,211.32	\$563,211.32	\$563,211.32	\$556,067.96	\$0.00
132002	Gratificación Anual	\$981,684.00	\$53,296.54	\$1,034,980.54	\$1,034,980.54	\$1,034,980.54	\$1,034,980.54	\$1,034,980.54	\$0.00
150000	Otras prestaciones sociales y económicas	\$553,940.00	\$59,849.36	\$613,789.36	\$613,789.36	\$613,789.36	\$613,789.36	\$613,789.36	\$0.00
154000	Prestaciones contractuales	\$401,221.00	\$45,730.90	\$446,951.90	\$446,951.90	\$446,951.90	\$446,951.90	\$446,951.90	\$0.00
154001	Prestaciones establecidas por condiciones generales de trabajo	\$401,221.00	\$45,730.90	\$446,951.90	\$446,951.90	\$446,951.90	\$446,951.90	\$446,951.90	\$0.00
159000	Otras prestaciones sociales y económicas	\$152,719.00	\$14,118.46	\$166,837.46	\$166,837.46	\$166,837.46	\$166,837.46	\$166,837.46	\$0.00
159002	Otras Prestaciones	\$152,719.00	\$14,118.46	\$166,837.46	\$166,837.46	\$166,837.46	\$166,837.46	\$166,837.46	\$0.00
<b>300000</b>	<b>SERVICIOS GENERALES</b>	<b>\$5.00</b>	<b>-\$5.00</b>	<b>\$0.00</b>	<b>\$0.00</b>	<b>\$0.00</b>	<b>\$0.00</b>	<b>\$0.00</b>	<b>\$0.00</b>
320000	Servicios de arrendamiento	\$5.00	-\$5.00	\$0.00	\$0.00	\$0.00	\$0.00	\$0.00	\$0.00
325000	Arrendamiento de equipo de transporte	\$5.00	-\$5.00	\$0.00	\$0.00	\$0.00	\$0.00	\$0.00	\$0.00
325001	Servicios de arrendamiento de vehículos y equipo de transporte	\$5.00	-\$5.00	\$0.00	\$0.00	\$0.00	\$0.00	\$0.00	\$0.00
<b>RECURSOS FEDERALES</b>		<b>\$11,347,411.00</b>	<b>\$166,866.00</b>	<b>\$11,514,282.00</b>	<b>\$11,499,638.34</b>	<b>\$11,499,638.34</b>	<b>\$11,499,638.34</b>	<b>\$11,248,182.78</b>	<b>\$14,643.66</b>

Ejercicio del Presupuesto		Egresos Aprobado	Ampliaciones / (Reducciones)	Egresos Modificado	Egresos Comprometido	Egresos Devengado	Egresos Ejercido	Egresos Pagado	Subejercicio
<b>2701</b>	<b>PRODEP</b>								
300000	<b>SERVICIOS GENERALES</b>	\$0.00	\$220,000.00	\$220,000.00	\$68,600.00	\$68,600.00	\$68,600.00	\$68,600.00	\$151,400.00
330000	Servicios profesionales, científicos, técnicos y otros servicios	\$0.00	\$220,000.00	\$220,000.00	\$68,600.00	\$68,600.00	\$68,600.00	\$68,600.00	\$151,400.00
334000	Servicios de capacitación	\$0.00	\$220,000.00	\$220,000.00	\$68,600.00	\$68,600.00	\$68,600.00	\$68,600.00	\$151,400.00
334001	Capacitación	\$0.00	\$220,000.00	\$220,000.00	\$68,600.00	\$68,600.00	\$68,600.00	\$68,600.00	\$151,400.00
500000	<b>BIENES MUEBLES, INMUEBLES E INTANGIBLES</b>	\$0.00	\$40,000.00	\$40,000.00	\$39,598.00	\$39,598.00	\$39,598.00	\$39,598.00	\$402.00
510000	Mobiliario y equipo de administración	\$0.00	\$40,000.00	\$40,000.00	\$39,598.00	\$39,598.00	\$39,598.00	\$39,598.00	\$402.00
511000	Muebles de oficina y estantería	\$0.00	\$14,500.00	\$14,500.00	\$14,500.00	\$14,500.00	\$14,500.00	\$14,500.00	\$0.00
511001	Muebles de oficina y estantería	\$0.00	\$14,500.00	\$14,500.00	\$14,500.00	\$14,500.00	\$14,500.00	\$14,500.00	\$0.00
515000	Equipo de cómputo y de tecnología de la información	\$0.00	\$25,500.00	\$25,500.00	\$25,098.00	\$25,098.00	\$25,098.00	\$25,098.00	\$402.00
515001	Bienes informáticos	\$0.00	\$25,500.00	\$25,500.00	\$25,098.00	\$25,098.00	\$25,098.00	\$25,098.00	\$402.00
<b>PRODEP</b>		\$0.00	\$260,000.00	\$260,000.00	\$108,198.00	\$108,198.00	\$108,198.00	\$108,198.00	\$151,802.00
<b>2702</b>	<b>PFCE</b>								
200000	<b>MATERIALES Y SUMINISTROS</b>	\$0.00	\$689.00	\$689.00	\$689.00	\$689.00	\$689.00	\$689.00	\$0.00
250000	Productos químicos, farmacéuticos y de laboratorio	\$0.00	\$689.00	\$689.00	\$689.00	\$689.00	\$689.00	\$689.00	\$0.00
255000	Materiales, accesorios y suministros de laboratorio	\$0.00	\$689.00	\$689.00	\$689.00	\$689.00	\$689.00	\$689.00	\$0.00
255001	Materiales y Suministros de Laboratorio	\$0.00	\$689.00	\$689.00	\$689.00	\$689.00	\$689.00	\$689.00	\$0.00
500000	<b>BIENES MUEBLES, INMUEBLES E INTANGIBLES</b>	\$0.00	\$136,981.01	\$136,981.01	\$136,981.01	\$136,981.01	\$136,981.01	\$136,981.01	\$0.00
510000	Mobiliario y equipo de administración	\$0.00	\$56,981.01	\$56,981.01	\$56,981.01	\$56,981.01	\$56,981.01	\$56,981.01	\$0.00
515000	Equipo de cómputo y de tecnología de la información	\$0.00	\$56,981.01	\$56,981.01	\$56,981.01	\$56,981.01	\$56,981.01	\$56,981.01	\$0.00
515001	Bienes informáticos	\$0.00	\$56,981.01	\$56,981.01	\$56,981.01	\$56,981.01	\$56,981.01	\$56,981.01	\$0.00
530000	Equipo e instrumental médico y de laboratorio	\$0.00	\$80,000.00	\$80,000.00	\$80,000.00	\$80,000.00	\$80,000.00	\$80,000.00	\$0.00
531000	Equipo médico y de laboratorio	\$0.00	\$80,000.00	\$80,000.00	\$80,000.00	\$80,000.00	\$80,000.00	\$80,000.00	\$0.00
531001	Equipo médico y de laboratorio	\$0.00	\$80,000.00	\$80,000.00	\$80,000.00	\$80,000.00	\$80,000.00	\$80,000.00	\$0.00
<b>PFCE</b>		\$0.00	\$137,670.01	\$137,670.01	\$137,670.01	\$137,670.01	\$137,670.01	\$137,670.01	\$0.00
<b>2703</b>	<b>PROFEXCE</b>								
200000	<b>MATERIALES Y SUMINISTROS</b>	\$0.00	\$170,583.66	\$170,583.66	\$170,583.66	\$170,583.66	\$170,583.66	\$170,583.66	\$0.00
210000	Materiales de administración, emisión de documentos y articulo	\$0.00	\$23,976.09	\$23,976.09	\$23,976.09	\$23,976.09	\$23,976.09	\$23,976.09	\$0.00
211000	Materiales, útiles y equipos menores de oficina	\$0.00	\$11,394.82	\$11,394.82	\$11,394.82	\$11,394.82	\$11,394.82	\$11,394.82	\$0.00

Ejercicio del Presupuesto		Egresos Aprobado	Ampliaciones / (Reducciones)	Egresos Modificado	Egresos Comprometido	Egresos Devengado	Egresos Ejercido	Egresos Pagado	Subejercicio
211001	Material de Oficina	\$0.00	\$11,394.82	\$11,394.82	\$11,394.82	\$11,394.82	\$11,394.82	\$11,394.82	\$0.00
214000	Materiales, útiles y equipos menores de tecnologías de la informac	\$0.00	\$3,930.02	\$3,930.02	\$3,930.02	\$3,930.02	\$3,930.02	\$3,930.02	\$0.00
214001	Material para Bienes Informáticos	\$0.00	\$3,930.02	\$3,930.02	\$3,930.02	\$3,930.02	\$3,930.02	\$3,930.02	\$0.00
216000	Material de limpieza	\$0.00	\$4,200.59	\$4,200.59	\$4,200.59	\$4,200.59	\$4,200.59	\$4,200.59	\$0.00
216001	Material de Limpieza	\$0.00	\$4,200.59	\$4,200.59	\$4,200.59	\$4,200.59	\$4,200.59	\$4,200.59	\$0.00
217000	Materiales y útiles de enseñanza	\$0.00	\$4,450.66	\$4,450.66	\$4,450.66	\$4,450.66	\$4,450.66	\$4,450.66	\$0.00
217001	Material Didáctico	\$0.00	\$4,450.66	\$4,450.66	\$4,450.66	\$4,450.66	\$4,450.66	\$4,450.66	\$0.00
<b>240000</b>	<b>Materiales y artículos de construcción y de reparación</b>	<b>\$0.00</b>	<b>\$45,581.64</b>	<b>\$45,581.64</b>	<b>\$45,581.64</b>	<b>\$45,581.64</b>	<b>\$45,581.64</b>	<b>\$45,581.64</b>	<b>\$0.00</b>
241000	Productos minerales no metálicos	\$0.00	\$17,517.17	\$17,517.17	\$17,517.17	\$17,517.17	\$17,517.17	\$17,517.17	\$0.00
241001	Productos minerales no metálicos	\$0.00	\$17,517.17	\$17,517.17	\$17,517.17	\$17,517.17	\$17,517.17	\$17,517.17	\$0.00
245000	Vidrio y productos de vidrio	\$0.00	\$9,556.96	\$9,556.96	\$9,556.96	\$9,556.96	\$9,556.96	\$9,556.96	\$0.00
245001	Vidrio y productos de vidrio	\$0.00	\$9,556.96	\$9,556.96	\$9,556.96	\$9,556.96	\$9,556.96	\$9,556.96	\$0.00
246000	Material eléctrico y electrónico	\$0.00	\$18,507.51	\$18,507.51	\$18,507.51	\$18,507.51	\$18,507.51	\$18,507.51	\$0.00
246001	Material Eléctrico	\$0.00	\$18,507.51	\$18,507.51	\$18,507.51	\$18,507.51	\$18,507.51	\$18,507.51	\$0.00
<b>250000</b>	<b>Productos químicos, farmacéuticos y de laboratorio</b>	<b>\$0.00</b>	<b>\$16,081.20</b>	<b>\$16,081.20</b>	<b>\$16,081.20</b>	<b>\$16,081.20</b>	<b>\$16,081.20</b>	<b>\$16,081.20</b>	<b>\$0.00</b>
259000	Otros productos químicos	\$0.00	\$16,081.20	\$16,081.20	\$16,081.20	\$16,081.20	\$16,081.20	\$16,081.20	\$0.00
259001	Otros productos químicos	\$0.00	\$16,081.20	\$16,081.20	\$16,081.20	\$16,081.20	\$16,081.20	\$16,081.20	\$0.00
<b>270000</b>	<b>Vestuario, blancos, prendas de protección y artículos deportivo</b>	<b>\$0.00</b>	<b>\$84,944.73</b>	<b>\$84,944.73</b>	<b>\$84,944.73</b>	<b>\$84,944.73</b>	<b>\$84,944.73</b>	<b>\$84,944.73</b>	<b>\$0.00</b>
273000	Artículos deportivos	\$0.00	\$43,367.76	\$43,367.76	\$43,367.76	\$43,367.76	\$43,367.76	\$43,367.76	\$0.00
273001	Artículos Deportivos	\$0.00	\$43,367.76	\$43,367.76	\$43,367.76	\$43,367.76	\$43,367.76	\$43,367.76	\$0.00
274000	Productos textiles	\$0.00	\$29,473.65	\$29,473.65	\$29,473.65	\$29,473.65	\$29,473.65	\$29,473.65	\$0.00
274001	Productos textiles	\$0.00	\$29,473.65	\$29,473.65	\$29,473.65	\$29,473.65	\$29,473.65	\$29,473.65	\$0.00
275000	Blancos y otros productos textiles, excepto prendas de vestir	\$0.00	\$12,103.32	\$12,103.32	\$12,103.32	\$12,103.32	\$12,103.32	\$12,103.32	\$0.00
275001	Blancos y otros productos textiles, excepto prendas de vestir	\$0.00	\$12,103.32	\$12,103.32	\$12,103.32	\$12,103.32	\$12,103.32	\$12,103.32	\$0.00
<b>300000</b>	<b>SERVICIOS GENERALES</b>	<b>\$0.00</b>	<b>\$440,000.00</b>	<b>\$440,000.00</b>	<b>\$440,000.00</b>	<b>\$440,000.00</b>	<b>\$440,000.00</b>	<b>\$440,000.00</b>	<b>\$0.00</b>
390000	Otros servicios generales	\$0.00	\$440,000.00	\$440,000.00	\$440,000.00	\$440,000.00	\$440,000.00	\$440,000.00	\$0.00
392000	Impuestos y derechos	\$0.00	\$440,000.00	\$440,000.00	\$440,000.00	\$440,000.00	\$440,000.00	\$440,000.00	\$0.00
392006	Pago de derechos	\$0.00	\$440,000.00	\$440,000.00	\$440,000.00	\$440,000.00	\$440,000.00	\$440,000.00	\$0.00
<b>500000</b>	<b>BIENES MUEBLES, INMUEBLES E INTANGIBLES</b>	<b>\$0.00</b>	<b>\$280,176.34</b>	<b>\$280,176.34</b>	<b>\$280,176.31</b>	<b>\$280,176.31</b>	<b>\$280,176.31</b>	<b>\$280,176.31</b>	<b>\$0.03</b>
510000	Mobiliario y equipo de administración	\$0.00	\$152,396.91	\$152,396.91	\$152,396.91	\$152,396.91	\$152,396.91	\$152,396.91	\$0.00
511000	Muebles de oficina y estantería	\$0.00	\$35,193.69	\$35,193.69	\$35,193.69	\$35,193.69	\$35,193.69	\$35,193.69	\$0.00
511001	Muebles de oficina y estantería	\$0.00	\$35,193.69	\$35,193.69	\$35,193.69	\$35,193.69	\$35,193.69	\$35,193.69	\$0.00



Ejercicio del Presupuesto		Egresos Aprobado	Ampliaciones / (Reducciones)	Egresos Modificado	Egresos Comprometido	Egresos Devengado	Egresos Ejercido	Egresos Pagado	Subejercicio
512000	Muebles, excepto de oficina y estantería	\$0.00	\$10,662.74	\$10,662.74	\$10,662.74	\$10,662.74	\$10,662.74	\$10,662.74	\$0.00
512001	Muebles, excepto de oficina y estantería	\$0.00	\$10,662.74	\$10,662.74	\$10,662.74	\$10,662.74	\$10,662.74	\$10,662.74	\$0.00
515000	Equipo de cómputo y de tecnología de la información	\$0.00	\$106,540.48	\$106,540.48	\$106,540.48	\$106,540.48	\$106,540.48	\$106,540.48	\$0.00
515001	Bienes informáticos	\$0.00	\$106,540.48	\$106,540.48	\$106,540.48	\$106,540.48	\$106,540.48	\$106,540.48	\$0.00
<b>520000</b>	<b>Mobiliario y equipo educacional y recreativo</b>	<b>\$0.00</b>	<b>\$7,006.46</b>	<b>\$7,006.46</b>	<b>\$7,006.45</b>	<b>\$7,006.45</b>	<b>\$7,006.45</b>	<b>\$7,006.45</b>	<b>\$0.01</b>
529000	Otro mobiliario y equipo educacional y recreativo	\$0.00	\$7,006.46	\$7,006.46	\$7,006.45	\$7,006.45	\$7,006.45	\$7,006.45	\$0.01
529001	Equipo Educativo y Recreativo	\$0.00	\$7,006.46	\$7,006.46	\$7,006.45	\$7,006.45	\$7,006.45	\$7,006.45	\$0.01
<b>530000</b>	<b>Equipo e instrumental médico y de laboratorio</b>	<b>\$0.00</b>	<b>\$108,257.94</b>	<b>\$108,257.94</b>	<b>\$108,257.94</b>	<b>\$108,257.94</b>	<b>\$108,257.94</b>	<b>\$108,257.94</b>	<b>\$0.00</b>
531000	Equipo médico y de laboratorio	\$0.00	\$108,257.94	\$108,257.94	\$108,257.94	\$108,257.94	\$108,257.94	\$108,257.94	\$0.00
531001	Equipo médico y de laboratorio	\$0.00	\$108,257.94	\$108,257.94	\$108,257.94	\$108,257.94	\$108,257.94	\$108,257.94	\$0.00
<b>560000</b>	<b>Maquinaria, otros equipos y herramientas</b>	<b>\$0.00</b>	<b>\$12,515.03</b>	<b>\$12,515.03</b>	<b>\$12,515.01</b>	<b>\$12,515.01</b>	<b>\$12,515.01</b>	<b>\$12,515.01</b>	<b>\$0.02</b>
564000	Sistemas de aire acondicionado, calefacción y de refrigeración indu.	\$0.00	\$12,515.03	\$12,515.03	\$12,515.01	\$12,515.01	\$12,515.01	\$12,515.01	\$0.02
564001	Sistemas de aire acondicionado, calefacción y de refrigeración indu.	\$0.00	\$12,515.03	\$12,515.03	\$12,515.01	\$12,515.01	\$12,515.01	\$12,515.01	\$0.02
<b>PROFEXCE</b>		<b>\$0.00</b>	<b>\$890,760.00</b>	<b>\$890,760.00</b>	<b>\$890,759.97</b>	<b>\$890,759.97</b>	<b>\$890,759.97</b>	<b>\$890,759.97</b>	<b>\$0.03</b>
<b>Total Final</b>		<b>\$25,835,608.00</b>	<b>\$3,054,886.16</b>	<b>\$28,890,494.16</b>	<b>\$28,402,146.45</b>	<b>\$28,402,146.45</b>	<b>\$28,402,146.45</b>	<b>\$27,297,686.68</b>	<b>\$488,347.77</b>

ELABORÓ  
L.C. CELIA GÓMEZ SERRANO  
ENCARGADA DE LA DIRECCIÓN DE ADMINISTRACIÓN Y FINANZAS

REVISÓ  
MTRO. JOSÉ J. GÓMEZ SERRANO  
RECTOR

AUTORIZÓ  
L.A.I. ATILANO RODOLFO RODRÍGUEZ PÉREZ  
PRESIDENTE DEL ÓRGANO DE GOBIERNO





Cuenta Pública 2020  
 UNIVERSIDAD TECNOLÓGICA DE LA ZONA METROPOLITANA DEL VALLE DE MEXICO  
 Gasto por Categoría Programática  
 Del 1 de enero al 31 de diciembre de 2020




Concepto	Egresos					
	Aprobado 1	Ampliaciones/ (Reducciones) 2	Modificado 3 = (1 + 2)	Devengado 4	Pagado 5	Subejercicio 6 = (3 + 4)
<b>Programas</b>	<b>25,835,608.00</b>	<b>3,054,886.00</b>	<b>28,890,494.00</b>	<b>28,402,147.00</b>	<b>27,297,686.00</b>	<b>488,347.00</b>
Subsidios: Sector Social y Privado o Entidades Federativas y Municipios	0.00	0.00	0.00	0.00	0.00	0.00
Sujetos a Reglas de Operación	0.00	0.00	0.00	0.00	0.00	0.00
Otros Subsidios	0.00	0.00	0.00	0.00	0.00	0.00
<b>Desempeño de las Funciones</b>	<b>25,835,608.00</b>	<b>3,054,886.00</b>	<b>28,890,494.00</b>	<b>28,402,147.00</b>	<b>27,297,686.00</b>	<b>488,347.00</b>
Prestación de Servicios Públicos	25,835,608.00	3,054,886.00	28,890,494.00	28,402,147.00	27,297,686.00	488,347.00
Provisión de Bienes Públicos	0.00	0.00	0.00	0.00	0.00	0.00
Planeación, seguimiento y evaluación de políticas públicas	0.00	0.00	0.00	0.00	0.00	0.00
Promoción y fomento	0.00	0.00	0.00	0.00	0.00	0.00
Regulación y supervisión	0.00	0.00	0.00	0.00	0.00	0.00
Funciones de las Fuerzas Armadas (Únicamente Gobierno Federal)	0.00	0.00	0.00	0.00	0.00	0.00
Específicos	0.00	0.00	0.00	0.00	0.00	0.00
Proyectos de Inversión	0.00	0.00	0.00	0.00	0.00	0.00
<b>Administrativos y de Apoyo</b>	<b>0.00</b>	<b>0.00</b>	<b>0.00</b>	<b>0.00</b>	<b>0.00</b>	<b>0.00</b>
Apoyo al proceso presupuestario y para mejorar la eficiencia institucional	0.00	0.00	0.00	0.00	0.00	0.00
Apoyo a la función pública y al mejoramiento de la gestión	0.00	0.00	0.00	0.00	0.00	0.00
Operaciones ajenas	0.00	0.00	0.00	0.00	0.00	0.00
<b>Compromisos</b>	<b>0.00</b>	<b>0.00</b>	<b>0.00</b>	<b>0.00</b>	<b>0.00</b>	<b>0.00</b>
Obligaciones de cumplimiento de resolución jurisdiccional	0.00	0.00	0.00	0.00	0.00	0.00
Desastres Naturales	0.00	0.00	0.00	0.00	0.00	0.00
<b>Obligaciones</b>	<b>0.00</b>	<b>0.00</b>	<b>0.00</b>	<b>0.00</b>	<b>0.00</b>	<b>0.00</b>
Pensiones y jubilaciones	0.00	0.00	0.00	0.00	0.00	0.00
Aportaciones a la seguridad social	0.00	0.00	0.00	0.00	0.00	0.00
Aportaciones a fondos de estabilización	0.00	0.00	0.00	0.00	0.00	0.00
Aportaciones a fondos de inversión y reestructura de pensiones	0.00	0.00	0.00	0.00	0.00	0.00
<b>Programas de Gasto Federalizado (Gobierno Federal)</b>	<b>0.00</b>	<b>0.00</b>	<b>0.00</b>	<b>0.00</b>	<b>0.00</b>	<b>0.00</b>
Gasto Federalizado	0.00	0.00	0.00	0.00	0.00	0.00
Participaciones a entidades federativas y municipios	0.00	0.00	0.00	0.00	0.00	0.00
Costo financiero, deuda o apoyos a deudores y ahorradores de la banca	0.00	0.00	0.00	0.00	0.00	0.00
Adeudos de ejercicios fiscales anteriores	0.00	0.00	0.00	0.00	0.00	0.00
<b>Total del Gasto</b>	<b>25,835,608.00</b>	<b>3,054,886.00</b>	<b>28,890,494.00</b>	<b>28,402,147.00</b>	<b>27,297,686.00</b>	<b>488,347.00</b>

Bajo protesta de decir verdad declaramos que los Estados Financieros y sus Notas son razonablemente correctos y responsabilidad del emisor.

  
 ELABORÓ  
 L.C. CELIA GÓMEZ SERRANO  
 ENCARGADA DE LA DIRECCIÓN DE ADMINISTRACIÓN Y  
 FINANZAS

  
 REVISÓ  
 MTR. JOSÉ J. CORTÉS SAEWES  
 RECTOR

  
 AUTORIZÓ  
 L.A.I. ATILANO RODOLFO RODRÍGUEZ PÉREZ  
 PRESIDENTE DEL ÓRGANO DE GOBIERNO

000050

Programa Sectorial	Programa Presupuestario	Unidad Presupuestaria	Nivel	Resumen Narrativo	Nombre del Indicador	Tipo de Indicador	Sentido del Indicador	Unidad de Medida de la Meta	Meta Programada	Meta Alcanzada	Porcentaje Alcanzado de la Meta	Semáforo	Observaciones	Tipo de Gasto	Monto Autorizado /Modificado	Monto Devengado
11- Educación Pública	06- EDUCACIÓN SUPERIOR	04- SUBSECRETARÍA DE EDUCACIÓN MEDIA SUPERIOR Y SUPERIOR	FIN	CONTRIBUIR A LA CONCLUSIÓN DE LA EDUCACIÓN SUPERIOR DE LOS JÓVENES INSCRITOS EN LAS INSTITUCIONES PÚBLICAS DE EDUCACIÓN SUPERIOR (*), CON EL OTORGAMIENTO DE SERVICIOS EDUCATIVOS CON PERTINENCIA Y CALIDAD.	PORCENTAJE DE EFICIENCIA TERMINAL EN EDUCACIÓN SUPERIOR	GESTIÓN	ASCENDENTE	PORCENTAJE	10200.00	9254.00	90.73%	VERDE		Operación	\$ -	\$ -
11- Educación Pública	06- EDUCACIÓN SUPERIOR	04- SUBSECRETARÍA DE EDUCACIÓN MEDIA SUPERIOR Y SUPERIOR	PROPOSITO	ALUMNOS EGRESADOS DE LA EDUCACIÓN MEDIA SUPERIOR CUENTAN CON OPCIONES PARA RECIBIR EDUCACIÓN SUPERIOR CON CALIDAD Y PERTINENCIA EN LAS INSTITUCIONES PÚBLICAS DE EDUCACIÓN SUPERIOR*.	PORCENTAJE DE ABSORCIÓN DE EDUCACIÓN SUPERIOR	GESTIÓN	ASCENDENTE	PORCENTAJE	13758.00	12659.00	92.01%	VERDE		Operación	\$ -	\$ -
11- Educación Pública	06- EDUCACIÓN SUPERIOR	04- SUBSECRETARÍA DE EDUCACIÓN MEDIA SUPERIOR Y SUPERIOR	COMPONENTE	ESTUDIANTES DE EDUCACIÓN SUPERIOR EN LAS INSTITUCIONES PÚBLICAS* FORMADOS.	PORCENTAJE DE ESTUDIANTES ATENDIDOS PARA LA FORMACIÓN EN EDUCACIÓN SUPERIOR	GESTIÓN	ASCENDENTE	PORCENTAJE	3167.00	2470.00	77.99%	AMARILLO		Operación	\$ -	\$ -
11- Educación Pública	06- EDUCACIÓN SUPERIOR	04- SUBSECRETARÍA DE EDUCACIÓN MEDIA SUPERIOR Y SUPERIOR	COMPONENTE	SERVICIOS DE EXTENSIÓN Y VINCULACIÓN DE EDUCACIÓN SUPERIOR OTORGADOS.	PORCENTAJE DE BENEFICIARIOS CON SERVICIOS DE EXTENSIÓN Y VINCULACIÓN OTORGADOS	GESTIÓN	ASCENDENTE	PORCENTAJE	183.00	183.00	100.00%	VERDE		Operación	\$ -	\$ -
11- Educación Pública	06- EDUCACIÓN SUPERIOR	04- SUBSECRETARÍA DE EDUCACIÓN MEDIA SUPERIOR Y SUPERIOR	COMPONENTE	INVESTIGACIÓN CIENTÍFICA, TECNOLÓGICA Y EDUCATIVA REALIZADA.	PORCENTAJE DE PROYECTOS DE INVESTIGACIÓN CIENTÍFICA, TECNOLÓGICA Y EDUCATIVA REALIZADOS.	GESTIÓN	ASCENDENTE	PORCENTAJE	2.00	2.00	100.00%	VERDE	META CUMPLIDA	Operación	\$ -	\$ -
11- Educación Pública	06- EDUCACIÓN SUPERIOR	04- SUBSECRETARÍA DE EDUCACIÓN MEDIA SUPERIOR Y SUPERIOR	COMPONENTE	INSTRUMENTOS DE PLANEACIÓN Y EVALUACIÓN ESTRATÉGICA IMPLEMENTADOS.	PORCENTAJE DE INSTRUMENTOS DE PLANEACIÓN Y EVALUACIÓN ESTRATÉGICA IMPLEMENTADOS.	GESTIÓN	ASCENDENTE	PORCENTAJE	6.00	5.00	83.33%	AMARILLO		Operación	\$ -	\$ -
11- Educación Pública	06- EDUCACIÓN SUPERIOR	04- SUBSECRETARÍA DE EDUCACIÓN MEDIA SUPERIOR Y SUPERIOR	COMPONENTE	PROGRAMA DE GESTIÓN ADMINISTRATIVA DE LAS INSTITUCIONES DE EDUCACIÓN SUPERIOR EJECUTADO.	PORCENTAJE DEL PROGRAMA DE GESTIÓN ADMINISTRATIVA EJECUTADO.	GESTIÓN	ASCENDENTE	PORCENTAJE	80.00	80.00	100.00%	VERDE	META CUMPLIDA	Operación	\$ 26,475,061.29	\$ 26,492,925.06
11- Educación Pública	06- EDUCACIÓN SUPERIOR	04- SUBSECRETARÍA DE EDUCACIÓN MEDIA SUPERIOR Y SUPERIOR	COMPONENTE	ÚTILES ESCOLARES A ESTUDIANTES DE LA UNIVERSIDAD TECNOLÓGICA DE LA ZONA METROPOLITANA DEL VALLE DE MÉXICO ENTREGADOS.	PORCENTAJE DE ESTUDIANTES CON ÚTILES ESCOLARES ENTREGADOS	GESTIÓN	ASCENDENTE	PORCENTAJE	709.00	580.00	81.81%	AMARILLO		Operación	\$ 343,423.80	\$ 343,415.39
11- Educación Pública	06- EDUCACIÓN SUPERIOR	04- SUBSECRETARÍA DE EDUCACIÓN MEDIA SUPERIOR Y SUPERIOR	COMPONENTE	FORTALECIMIENTO A LAS ACTIVIDADES DE EDUCACIÓN	PORCENTAJE DE FORTALECIMIENTO A LAS ACTIVIDADES DE EDUCACIÓN	GESTIÓN	ASCENDENTE	PORCENTAJE	0.00	0.00	0.00%			Operación	\$ 783,579.06	\$ 429,178.00

Bajo protesta de decir verdad declaramos que los Estados Financieros y sus Notas son razonablemente correctos y responsabilidad del emisor.

ELABORÓ  
L.C. CELIA GÓMEZ SERRANO  
ENCARGADA DE LA DIRECCIÓN DE ADMINISTRACIÓN Y FINANZAS



REVISÓ  
MTRO. JOSÉ J. VORTÉS SKEMES  
RECTOR

AUTORIZÓ  
L.A.I. ATILANO RODOLFO RODRÍGUEZ PÉREZ  
PRESIDENTE DEL ÓRGANO DE GOBIERNO

000051



Cuenta Pública 2020  
UNIVERSIDAD TECNOLÓGICA DE LA ZONA METROPOLITANA DEL VALLE DE MEXICO  
Programas y Proyectos de Inversión  
Del 1 de enero al 31 de diciembre de 2020



Programa	Subprograma	Proyecto o Acción	Fuente de Financiamiento (Importe)					Total
			Federal	Estatal	Municipal	Beneficiarios	Otros	
Inversión	Fortalecimiento a la Educación	Programa Para el Desarrollo Profesional Docente	39,598.00	0.00	0.00	0.00	0.00	39,598.00
Inversión	Fortalecimiento a la Educación	Programa de Fortalecimiento a la Calidad Educativa	136,981.00	0.00	0.00	0.00	0.00	136,981.00
Inversión	Fortalecimiento a la Educación	Programa de Fortalecimiento a la Excelencia Educativa	280,176.00	0.00	0.00	0.00	0.00	280,176.00
			0.00	0.00	0.00	0.00	0.00	0.00
			0.00	0.00	0.00	0.00	0.00	0.00
			0.00	0.00	0.00	0.00	0.00	0.00
			0.00	0.00	0.00	0.00	0.00	0.00

Bajo protesta de decir verdad declaramos que los Estados Financieros y sus Notas son razonablemente correctos y responsabilidad del emisor

ELABORÓ  
L.C. CELIA GÓMEZ SERRANO  
ENCARGADA DE LA DIRECCIÓN DE ADMINISTRACIÓN Y  
FINANZAS

UNIVERSIDAD TECNOLÓGICA DE LA ZONA METROPOLITANA DEL VALLE DE MEXICO  
SECRETARÍA DE ADMINISTRACIÓN Y FINANZAS  
RECTORIA

REVISÓ  
MTRO. JOSÉ J. CORTÉS SKEWES  
RECTOR

AUTORIZÓ  
L.A.I. ATILANO RODOLFO RODRÍGUEZ PÉREZ  
PRESIDENTE DEL ÓRGANO DE GOBIERNO

000052