

Cuenta Pública 2021
 Universidad Tecnológica de la Zona Metropolitana Del Valle De Mexico
 Estado de Actividades
 Del 1 de enero al 31 de diciembre de 2021 y 2020



(Cifras en Pesos)

INGRESOS Y OTROS BENEFICIOS			GASTOS Y OTRAS PÉRDIDAS		
Ingresos de Gestión	2,894,089.00	2,837,441.00	Gastos de Funcionamiento	30,448,109.00	27,878,702.00
Impuestos	0.00	0.00	Servicios Personales	26,782,978.00	23,240,225.00
Cuotas y Aportaciones de Seguridad Social	0.00	0.00	Materiales y Suministros	879,935.00	1,038,213.00
Contribuciones de Mejoras	0.00	0.00	Servicios Generales	2,805,198.00	3,591,264.00
Derechos	0.00	0.00	Transferencias, Asignaciones, Subsidios y Otras Ayudas	0.00	68,690.00
Productos	0.00	0.00	Transferencias Internas y Asignaciones al Sector Público	0.00	68,690.00
Aprovechamientos	0.00	0.00	Transferencias al Resto del Sector Público	0.00	0.00
Ingresos por Venta de Bienes y Prestación de Servicios	2,894,089.00	2,837,441.00	Subsidios y Subvenciones	0.00	0.00
			Ayudas Sociales	0.00	0.00
Participaciones, Aportaciones, Convenios, Incentivos Derivados de la Colaboración Fiscal, Fondos Distintos de Aportaciones, Transferencias, Asignaciones, Subsidios y Subvenciones, y Pensiones y Jubilaciones	28,281,670.00	26,053,053.00	Pensiones y Jubilaciones	0.00	0.00
			Transferencias a Fideicomisos, Mandatos y Contratos Análogos	0.00	0.00
Participaciones, Aportaciones, Convenios, Incentivos Derivados de la Colaboración Fiscal y Fondos Distintos de Aportaciones	0.00	0.00			
Transferencias, Asignaciones, Subsidios y Subvenciones, y Pensiones y Jubilaciones	28,281,670.00	26,053,053.00	Transferencias a la Seguridad Social		
			Donativos	0.00	0.00
Otros Ingresos y Beneficios	216,836.00	382,487.00	Transferencias al Exterior	0.00	0.00
Ingresos Financieros	213,582.00	371,875.00	Participaciones y Aportaciones	0.00	0.00
Incremento por Variación de Inventarios	0.00	0.00	Participaciones	0.00	0.00
Disminución del Exceso de Estimaciones por Pérdida o Deterioro u Obsolescencia	0.00	0.00	Aportaciones	0.00	0.00
Disminución del Exceso de Provisiones	0.00	0.00	Convenios	0.00	0.00
Otros Ingresos y Beneficios Varios	3,074.00	10,812.00			
			Intereses, Comisiones y Otros Gastos de la Deuda Pública	0.00	0.00
Total de Ingresos y Otros Beneficios	31,392,395.00	29,272,981.00	Intereses de la Deuda Pública	0.00	0.00
			Comisiones de la Deuda Pública	0.00	0.00
			Gastos de la Deuda Pública	0.00	0.00
			Costo por Coberturas	0.00	0.00
			Apoyos Financieros	0.00	0.00
			Otros Gastos y Pérdidas Extraordinarias	2,453,100.00	1,511,869.00
			Estimaciones, Depreciaciones, Deterioro, Obsolescencia y Amortizaciones	1,913,550.00	1,511,853.00
			Provisiones	0.00	0.00
			Disminución de Inventarios	0.00	0.00
			Aumento por Insuficiencia de Estimaciones por Pérdida o Deterioro u Obsolescencia	0.00	0.00
			Aumento por Insuficiencia de Provisiones	0.00	0.00
			Otros Gastos	539,610.00	16.00
			Inversión Pública	0.00	0.00
			Inversión Pública no Capitalizable	0.00	0.00
			Total de Gastos y Otras Pérdidas	32,901,209.00	29,457,261.00
			Resultados del Ejercicio (Ahorro/Desahorro)	-1,508,874.00	-184,280.00

Bajo protesta de decir verdad declaramos que los Estados Financieros y sus notas, son razonablemente correctos y son responsabilidad del emisor.

[Signature]
 L. A. I. Atlano Rodolfo Rodríguez Pérez
 Presidente del H. Consejo Directivo

Mtro. José J. Cortés Escobar
 Rector

L. C. Celis Gómez Carrano
 Encargada de la Dirección de Administración y Finanzas




000001

Cuenta Pública 2021
 Universidad Tecnológica de la Zona Metropolitana Del Valle De Mexico
 Estado de Situación Financiera
 Al 31 de diciembre de 2021 y 2020
 (Cifras en Pesos)



ACTIVO		PASIVO			
Activo Circulante		Pasivo Circulante			
Efectivo y Equivalentes	8,477,500.00	7,983,865.00	Cuentas por Pagar a Corto Plazo	1,888,468.00	2,011,303.00
Derechos a Recibir Efectivo o Equivalentes	8,435,304.00	8,268,121.00	Documentos por Pagar a Corto Plazo	0.00	0.00
Derechos a Recibir Bienes o Servicios	0.00	0.00	Porción a Corto Plazo de la Deuda Pública a Largo Plazo	0.00	0.00
Inventarios	0.00	0.00	Títulos y Valores a Corto Plazo	0.00	0.00
Almacenes	0.00	0.00	Pasivos Diferidos a Corto Plazo	0.00	0.00
Estimación por Pérdida o Deterioro de Activos Circulantes	0.00	0.00	Fondos y Bienes de Terceros en Garantía y/o Administración a Corto Plazo	0.00	0.00
Otros Activos Circulantes	29,687.00	29,687.00	Provisiones a Corto Plazo	0.00	0.00
Otros Pasivos a Corto Plazo				0.00	0.00
Total de Activos Circulantes	14,942,491.00	16,281,673.00	Total de Pasivos Circulantes	1,888,468.00	2,011,303.00
Activo No Circulante		Pasivo No Circulante			
Inversiones Financieras a Largo Plazo	0.00	0.00	Cuentas por Pagar a Largo Plazo	0.00	0.00
Derechos a Recibir Efectivo o Equivalentes a Largo Plazo	0.00	0.00	Documentos por Pagar a Largo Plazo	0.00	0.00
Bienes Inmuebles, Infraestructura y Construcciones en Proceso	37,876,172.00	37,876,172.00	Deuda Pública a Largo Plazo	0.00	0.00
Bienes Muebles	7,795,411.00	7,688,858.00	Pasivos Diferidos a Largo Plazo	0.00	0.00
Activos Intangibles	558,637.00	558,637.00	Fondos y Bienes de Terceros en Garantía y/o en Administración a Largo Plazo	0.00	0.00
Depreciación, Deterioro y Amortización Acumulada de Bienes	-7,849,150.00	-5,935,600.00	Provisiones a Largo Plazo	0.00	0.00
Activos Diferidos	0.00	0.00			
Estimación por Pérdida o Deterioro de Activos no Circulantes	0.00	0.00	Total de Pasivos No Circulantes	0.00	0.00
Otros Activos no Circulantes	0.00	0.00			
Total de Activos No Circulantes	38,379,070.00	40,184,167.00	Total del Pasivo	1,888,468.00	2,011,303.00
Total del Activo	53,321,561.00	56,465,840.00	HACIENDA PÚBLICA/ PATRIMONIO		
			Hacienda Pública/Patrimonio Contribuido		
			Aportaciones		
			Donaciones de Capital		
			Actualización de la Hacienda Pública / Patrimonio		
			Hacienda Pública/Patrimonio Generado		
			Resultados del Ejercicio (Ahorro / Desahorro)		
			Resultados de Ejercicios Anteriores		
			Revalúos		
			Reservas		
			Rectificaciones de Resultados de Ejercicios Anteriores		
			Exceso o Insuficiencia en la Actualización de la Hacienda Pública/Patrimonio		
			Resultado por Posición Monetaria		
			Resultado por Tenencia de Activos no Monetarios		
			Total Hacienda Pública/ Patrimonio		
			Total del Pasivo y Hacienda Pública / Patrimonio		

Bajo protesta de decir verdad declaramos que los Estados Financieros y sus notas, son razonablemente correctos y son responsabilidad del emisor.


 L.A. I. Atliano Rodolfo Rodríguez Pérez
 Presidente del H. Consejo Directivo


 Mtro. José J. Cortés Skewes
 Rector


 UNIVERSIDAD TECNOLÓGICA DE LA ZONA METROPOLITANA DEL VALLE DE MÉXICO
 SILDINOM, INTERNACIONAL Y SUSTENTABLE
 000002


 L.C. Celia Gómez Carrano
 Encargada de la Dirección de Administración Y Finanzas

Cuenta Pública 2021
 Universidad Tecnológica de la Zona Metropolitana Del Valle De Mexico
 Estado de Variación en la Hacienda Pública
 Del 1 de enero al 31 de diciembre de 2021
 (Cifras en Pesos)



Hacienda Pública / Patrimonio Contribuido Neto de 2020	41,378,163.00					41,378,163.00
Aportaciones	37,876,172.00					37,876,172.00
Donaciones de Capital	0.00					0.00
Actualización de la Hacienda Pública/Patrimonio	3,501,991.00					3,501,991.00
Hacienda Pública / Patrimonio Generado Neto de 2020		13,260,654.00				13,076,374.00
Resultados del Ejercicio (Ahorro/Desahorro)				-184,280.00		-184,280.00
Resultados de Ejercicios Anteriores		7,722,624.00				7,722,624.00
Revalúos		0.00				0.00
Reservas			5,538,030.00			5,538,030.00
Rectificaciones de Resultados de Ejercicios Anteriores			0.00			0.00
Exceso o Insuficiencia en la Actualización de la Hacienda Pública / Patrimonio Neto de 2020					0.00	0.00
Resultado por Posición Monetaria					0.00	0.00
Resultado por Tenencia de Activos no Monetarios					0.00	0.00
Hacienda Pública / Patrimonio Neto Final de 2020	41,378,163.00	13,260,654.00		-184,280.00		54,454,537.00
Cambios en la Hacienda Pública / Patrimonio Contribuido Neto de 2021		0.00				0.00
Aportaciones		-37,876,172.00				-37,876,172.00
Donaciones de Capital		37,876,172.00				37,876,172.00
Actualización de la Hacienda Pública/Patrimonio		0.00				0.00
Variaciones de la Hacienda Pública / Patrimonio Generado Neto de 2021			-785,018.00			-3,021,444.00
Resultados del Ejercicio (Ahorro/Desahorro)				-1,508,874.00		-1,508,874.00
Resultados de Ejercicios Anteriores			-785,018.00		184,280.00	-600,738.00
Revalúos				0.00		0.00
Reservas				-911,832.00		-911,832.00
Rectificaciones de Resultados de Ejercicios Anteriores				0.00		0.00
Cambios en el Exceso o Insuficiencia en la Actualización de la Hacienda Pública / Patrimonio Neto de 2021						0.00
Resultado por Posición Monetaria						0.00
Resultado por Tenencia de Activos no Monetarios						0.00
Hacienda Pública / Patrimonio Neto Final de 2021	41,378,163.00	12,475,636.00		-2,420,706.00		51,433,093.00

000003

Bajo protesta de decir verdad declaramos que los Estados Financieros y sus notas, son razonablemente correctos y son responsabilidad del emisor.

L.A.I. Aliano Rodolfo Rodríguez Pérez
 Presidente del H. Consejo Directivo

Mtro. José Cortés Sotomayor
 Rector


L.C. Celso García Martínez
 Encargado de la Dirección de Administración y Finanzas

Cuenta Pública 2021
 Universidad Tecnológica de la Zona Metropolitana Del Valle De Mexico
 Estado de Cambios en la Situación Financiera
 Del 1 de enero al 31 de diciembre de 2021
 (Cifras en Pesos)



ACTIVO	3,746,367.00	602,088.00	PASIVO	0.00	122,835.00
Activo Circulante	1,832,817.00	493,635.00	Activo Circulante	0.00	122,835.00
Efectivo y Equivalentes	0.00	493,635.00	Cuentas por Pagar a Corto Plazo	0.00	122,835.00
Derechos a Recibir Efectivo o Equivalentes	1,832,817.00	0.00	Documentos por Pagar a Corto Plazo	0.00	0.00
Derechos a Recibir Bienes o Servicios	0.00	0.00	Porción a Corto Plazo de la Deuda Pública a Largo Plazo	0.00	0.00
Inventarios	0.00	0.00	Títulos y Valores a Corto Plazo	0.00	0.00
Almacenes	0.00	0.00	Pasivos Diferidos a Corto Plazo	0.00	0.00
Estimación por Pérdida o Deterioro de Activos Circulantes	0.00	0.00	Fondos y Bienes de Terceros en Garantía y/o Administración a Corto Plazo	0.00	0.00
Otros Activos Circulantes	0.00	0.00	Provisiones a Corto Plazo	0.00	0.00
			Otros Pasivos a Corto Plazo	0.00	0.00
Activo No Circulante	1,913,550.00	108,453.00	Pasivo No Circulante	0.00	0.00
Inversiones Financieras a Largo Plazo	0.00	0.00	Cuentas por Pagar a Largo Plazo	0.00	0.00
Derechos a Recibir Efectivo o Equivalentes a Largo Plazo	0.00	0.00	Documentos por Pagar a Largo Plazo	0.00	0.00
Bienes Inmuebles, Infraestructura y Construcciones en Proceso	0.00	0.00	Deuda Pública a Largo Plazo	0.00	0.00
Bienes Muebles	0.00	108,453.00	Pasivos Diferidos a Largo Plazo	0.00	0.00
Activos Intangibles	0.00	0.00	Fondos y Bienes de Terceros en Garantía y/o en Administración a Largo Plazo	0.00	0.00
Depreciación, Deterioro y Amortización Acumulada de Bienes	1,913,550.00	0.00	Provisiones a Largo Plazo	0.00	0.00
Activos Diferidos	0.00	0.00			
Estimación por Pérdida o Deterioro de Activos no Circulantes	0.00	0.00	HACIENDA PÚBLICA/ PATRIMONIO	37,876,172.00	40,897,616.00
Otros Activos no Circulantes	0.00	0.00	Hacienda Pública/Patrimonio Contribuido	37,876,172.00	37,876,172.00
			Aportaciones	0.00	37,876,172.00
			Donaciones de Capital	37,876,172.00	0.00
			Actualización de la Hacienda Pública / Patrimonio	0.00	0.00
			Hacienda Pública/Patrimonio Generado	0.00	3,021,444.00
			Resultados del Ejercicio (Ahorro / Desahorro)	0.00	1,324,594.00
			Resultados de Ejercicios Anteriores	0.00	785,018.00
			Revalúos	0.00	0.00
			Reservas	0.00	911,832.00
			Rectificaciones de Resultados de Ejercicios Anteriores	0.00	0.00
			Exceso o Insuficiencia en la Actualización de la Hacienda Pública/Patrimonio	0.00	0.00
			Resultado por Posición Monetaria	0.00	0.00
			Resultado por Tenencia de Activos no Monetarios	0.00	0.00

Bajo protesta de decir verdad declaramos que los Estados Financieros y sus notas, son razonablemente correctos y son responsabilidad del emisor.


 L.A.I. Atliano Rodolfo Rodríguez Pérez
 Presidente del H. Consejo Directivo


 Mtro. José J. Cortés Reyes
 Rector


 L.C. Celia Gómez Salgado
 Encargada de la Dirección De Administración Y Finanzas



000004


Cuenta Pública 2021
 Universidad Tecnológica de la Zona Metropolitana Del Valle De Mexico
 Estado de Flujos de Efectivo
 Del 1 de enero al 31 de diciembre de 2021 y 2020




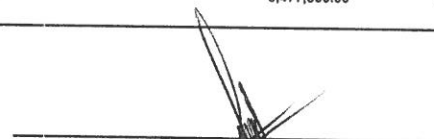
(Cifras en Pesos)

Flujos de Efectivo de las Actividades de Operación			Flujos de Efectivo de las Actividades de Inversión		
Origen			Origen		
Impuestos	31,392,395.00	29,272,981.00	Bienes Inmuebles, Infraestructura y Construcciones en Proceso	37,876,172.00	34,232,714.00
Cuotas y Aportaciones de Seguridad Social	0.00	0.00	Bienes Muebles	0.00	0.00
Contribuciones de mejoras	0.00	0.00	Otros Orígenes de Inversión	37,876,172.00	34,232,714.00
Derechos	0.00	0.00			
Productos	0.00	0.00	Aplicación	37,984,625.00	34,689,469.00
Aprovechamientos	0.00	0.00	Bienes Inmuebles, Infraestructura y Construcciones en Proceso	0.00	34,232,714.00
Ingresos por Venta de Bienes y Prestación de Servicios	2,894,089.00	2,837,441.00	Bienes Muebles	108,453.00	456,755.00
			Otras Aplicaciones de Inversión	37,876,172.00	0.00
Participaciones, Aportaciones, Convenios, Incentivos Derivados de la Colaboración Fiscal y Fondos Distintos de Aportaciones	0.00	0.00			
Transferencias, Asignaciones, Subsidios y Subvenciones, y Pensiones y Jubilaciones	28,281,670.00	26,053,053.00	Flujos Netos de Efectivo por Actividades de Inversión	-108,453.00	-456,755.00
Otros Orígenes de Operación	216,636.00	382,487.00			
Aplicación	30,987,719.00	27,945,392.00	Flujo de Efectivo de las Actividades de Financiamiento		
Servicios Personales	26,762,978.00	23,249,225.00	Origen	1,832,817.00	494,868.00
Materiales y Suministros	879,935.00	1,038,213.00	Endeudamiento Neto	0.00	0.00
Servicios Generales	2,805,196.00	3,591,264.00	Interno	0.00	0.00
Transferencias Internas y Asignaciones al Sector Público	0.00	66,690.00	Externo	0.00	0.00
Transferencias al resto del Sector Público	0.00	0.00	Otros Orígenes de Financiamiento	1,832,817.00	494,868.00
Subsidios y Subvenciones	0.00	0.00			
Ayudas Sociales	0.00	0.00	Aplicación	1,635,405.00	6,788,201.00
Pensiones y Jubilaciones	0.00	0.00	Servicios de la Deuda	0.00	0.00
Transferencias a Fideicomisos, Mandatos y Contratos Análogos	0.00	0.00	Interno	0.00	0.00
Transferencias a la Seguridad Social	0.00	0.00	Externo	0.00	0.00
Donativos	0.00	0.00	Otras Aplicaciones de Financiamiento	1,635,405.00	6,788,201.00
Transferencias al Exterior	0.00	0.00			
Participaciones	0.00	0.00	Flujos netos de Efectivo por Actividades de Financiamiento	197,412.00	-6,293,333.00
Aportaciones	0.00	0.00			
Convenios	0.00	0.00	Incremento/Disminución Neta en el Efectivo y Equivalentes al Efectivo	493,635.00	-5,422,499.00
Otras Aplicaciones de Operación	539,610.00	0.00			
Flujos Netos de Efectivo por Actividades de Operación	404,676.00	1,327,589.00	Efectivo y Equivalentes al Efectivo al Inicio del Ejercicio	7,983,865.00	13,406,364.00
			Efectivo y Equivalentes al Efectivo al Final del Ejercicio	8,477,500.00	7,983,865.00

Bajo protesta de decir verdad declaramos que los Estados Financieros y sus notas, son razonablemente correctos y son responsabilidad del emisor.


 L.A.I. Atliano Rodolfo Rodríguez Pérez
 Presidente del H. Consejo Directivo


 Mtro. José J. Cortés Serrano
 Rector


 L.C. Celia González Serrano
 Encargada de la Dirección de Administración y Finanzas




000005


Cuenta Pública 2021
 Universidad Tecnológica de la Zona Metropolitana Del Valle De Mexico
 Estado Analítico del Activo
 Del 1 de enero al 31 de diciembre de 2021
 (Cifras en Pesos)



ACTIVO	56,465,840.00	109,951,149.00	113,095,428.00	53,321,561.00	-3,144,279.00
Activo Circulante	16,281,673.00	109,842,696.00	111,181,878.00	14,942,491.00	-1,339,182.00
Efectivo y Equivalentes	7,983,865.00	75,227,392.00	74,733,757.00	8,477,500.00	493,635.00
Derechos a Recibir Efectivo o Equivalentes	8,268,121.00	34,615,304.00	36,448,121.00	6,435,304.00	-1,832,817.00
Derechos a Recibir Bienes o Servicios	0.00	0.00	0.00	0.00	0.00
Inventarios	0.00	0.00	0.00	0.00	0.00
Almacenes	0.00	0.00	0.00	0.00	0.00
Estimación por Pérdida o Deterioro de Activos Circulantes	0.00	0.00	0.00	0.00	0.00
Otros Activos Circulantes	29,687.00	0.00	0.00	29,687.00	0.00
Activo No Circulante	40,184,167.00	108,453.00	1,913,550.00	38,379,070.00	-1,805,097.00
Inversiones Financieras a Largo Plazo	0.00	0.00	0.00	0.00	0.00
Derechos a Recibir Efectivo o Equivalentes a Largo Plazo	0.00	0.00	0.00	0.00	0.00
Bienes Inmuebles, Infraestructura y Construcciones en Proceso	37,876,172.00	0.00	0.00	37,876,172.00	0.00
Bienes Muebles	7,686,958.00	108,453.00	0.00	7,795,411.00	108,453.00
Activos Intangibles	556,637.00	0.00	0.00	556,637.00	0.00
Depreciación, Deterioro y Amortización Acumulada de Bienes	-5,935,600.00	0.00	1,913,550.00	-7,849,150.00	-1,913,550.00
Activos Diferidos	0.00	0.00	0.00	0.00	0.00
Estimación por Pérdida o Deterioro de Activos no Circulantes	0.00	0.00	0.00	0.00	0.00
Otros Activos no Circulantes	0.00	0.00	0.00	0.00	0.00

Bajo protesta de decir verdad declaramos que los Estados Financieros y sus notas, son razonablemente correctos y son responsabilidad del emisor.


 L.A.I. Atilano Rodolfo Rodriguez Pérez
 Presidente del H. Consejo Directivo


 Mtro. José J. Cortés Skayes
 Rector



 L.C. Celia Gómez Serrano
 Encargada de la Dirección de Administración Y Finanzas


Universidad Tecnológica de la Zona Metropolitana Del Valle De Mexico
 Estado Analítico de la Deuda y Otros Pasivos
 Del 1 de enero al 31 de diciembre de 2021
 (Cifras en Pesos)



DEUDA PÚBLICA		
Corto Plazo		
Deuda Interna	0.00	0.00
Instituciones de Crédito	0.00	0.00
Títulos y Valores	0.00	0.00
Arrendamientos Financieros	0.00	0.00
Deuda Externa	0.00	0.00
Organismos Financieros Internacionales	0.00	0.00
Deuda Bilateral	0.00	0.00
Títulos y Valores	0.00	0.00
Arrendamientos Financieros	0.00	0.00
Subtotal de Deuda Pública a Corto Plazo	0.00	0.00
Largo Plazo		
Deuda Interna	0.00	0.00
Instituciones de Crédito	0.00	0.00
Títulos y Valores	0.00	0.00
Arrendamientos Financieros	0.00	0.00
Deuda Externa	0.00	0.00
Organismos Financieros Internacionales	0.00	0.00
Deuda Bilateral	0.00	0.00
Títulos y Valores	0.00	0.00
Arrendamientos Financieros	0.00	0.00
Subtotal de Deuda Pública a Largo Plazo	0.00	0.00
Total de Otros Pasivos	2,011,303.00	1,888,468.00
Total de Deuda Pública y Otros Pasivos	2,011,303.00	1,888,468.00

Bajo protesta de decir verdad declaramos que los Estados Financieros y sus notas, son razonablemente correctos y son responsabilidad del emisor.


 L.A.I. Atilano Rodolfo Rodríguez Pérez
 Presidente del H. Consejo Directivo


 Mtro. José J. Cortés Siqueiros
 Rector


 L.C. Celia Gómez Serrano
 Encargada de la Dirección de Administración Y Finanzas


Cuenta Pública 2021
Universidad Tecnológica de la Zona Metropolitana Del Valle De Mexico
Informe de Pasivos Contingentes
Del 1 de enero al 31 de diciembre de 2021



Juicios	0
Garantías	0
Avales	0
Pensiones	0
Jubilaciones	0
Otros	0

NO APLICA

Bajo protesta de decir verdad declaramos que los Estados Financieros y sus notas, son razonablemente correctos y son responsabilidad del emisor.


 L.A.I. Atilano Rodolfo Rodríguez Pérez
 Presidente del H. Consejo Directivo


 Mtro. José J. Cortés Skewes
 Rector


 L.C. Celia Gómez Serrano
 Encargada de la Dirección De Administración Y Finanzas



UNIVERSIDAD TECNOLÓGICA DE LA ZONA METROPOLITANA DEL VALLE DE MÉXICO

NOTAS A LOS ESTADOS FINANCIEROS

AL 31 DE DICIEMBRE DE 2021

a) NOTAS DE DESGLOSE

ACTIVO

EFECTIVO Y EQUIVALENTES

Bancos/Dependencias y Otros

El saldo de bancos al 31 de diciembre del 2021 es **\$8,477,500.27**, y se integra de recursos provenientes de transferencias Federal, Estatal, Programas Especiales e Ingresos Propios captados, incluyendo recursos comprometidos de remanentes de ejercicios anteriores.

Origen Recursos	Institución	Cuenta	Saldo Actual
Banco Ingresos Propios	BBVA	1113-0001-004	\$913,744.77
Banco Gasto de Operación (IHEMSyS - UTVAM)	BBVA	1113-0001-005	\$44,328.13
Banco Fondo de Reserva	BBVA	1113-0001-008	\$238.52
Ingresos Propios 2016	BBVA	1113-0001-013	\$725,168.54
Banco Gasto de Operación (Concentradora) 2016	BBVA	1113-0001-014	\$1,614,998.46
Banco PRODEP 2016	BBVA	1113-0001-021	\$3,066.03
Gasto de Operación Concentradora 2017	BBVA	1113-0001-024	\$1,827,276.44
Ingresos Propios 2017	BBVA	1113-0001-025	\$101,643.11
Utzvam Ingresos Propios 2018	BBVA	1113-0001-029	\$2.40
Utzvam Concentradora 2018	BBVA	1113-0001-030	\$663,383.29
Utzvam Ingresos Propios 2019	BBVA	1113-0001-034	\$184,939.34



Utzvam Concentradora 2019	BBVA	1113-0001-035	\$182,374.20
Utzvam Subsidio Federal 2019	BBVA	1113-0001-036	\$16,796.31
Utzvam Subsidio Estatal 2019	BBVA	1113-0001-037	\$5.74
Utzvam PFCE 2019	BBVA	1113-0001-038	\$0.61
Utzvam Ingresos Propios 2020	BBVA	1113-0001-039	\$3.74
Utzvam Concentradora 2020	BBVA	1113-0001-040	\$22,552.76
Utzvam Subsidio Federal 2020	BBVA	1113-0001-041	\$7,006.31
Utzvam Subsidio Estatal 2020	BBVA	1113-0001-042	\$2.26
Utzvam PROFEXCE 2020	BBVA	1111-0001-044	\$0.00
Utzvam Ingresos Propios 2021	BBVA	1113-0001-045	\$147,721.32
Utzvam Concentradora 2021	BBVA	1113-0001-046	\$1,986,476.16
Utzvam Subsidio Federal 2021	BBVA	1113-0001-047	\$3,743.47
Utzvam Subsidio Estatal 2021	BBVA	1113-0001-048	\$4.59
Utzvam PRODEP 2021	BBVA	1113-0001-049	\$32,023.77
	TOTAL		\$8,477,500.27



Inversiones Financieras a Corto Plazo

El saldo de esta cuenta al 31 de diciembre del 2021, es de **\$6,422,753.06**, y se integra de:

Origen Recursos	Institución	No. de Contrato	Cuenta	Saldo Actual
Inversión Fondos Fondo de Reserva	Bancomer BBVA	2045404401	1121-02	\$3,942,641.50
Inversión Fondos Seguridad Social	Bancomer BBVA	2045404436	1121-03	\$2,480,111.56
	TOTAL			\$6,422,753.06

Estas inversiones son sin riesgos y se crearon con la finalidad que generar intereses financieros, en virtud que son recursos de poco movimiento, de los ejercicios fiscales 2012 y 2013 y fueron autorizados por el H. Consejo Directivo con los Acuerdos SO/II/2014-18 y SO/VII/2014-18, de fecha 26 de mayo y 1 de noviembre de 2014, respectivamente. Durante el ejercicio 2021, se han generado productos financieros por un monto de **\$213,562.16**

Deudores Diversos por Cobrar a Corto Plazo

El saldo de esta cuenta al 31 de diciembre del 2021, es de **\$12,550.95**, se integra de recursos pendientes de comprobar del personal de la UTVAM que a continuación se mencionan:

CONCEPTO:	IMPORTE:	Estatus
-----------	----------	---------



Quiñones Quiñones Hugo Arturo	\$10,339.00	Este saldo se integra de varios movimientos pendientes de comprobar y data desde el mes de febrero de 2017 y se reintegrará a la Institución en el momento que el funcionario cobre su finiquito, cabe hacer mención que el ex funcionario tiene interpuesta una demanda en contra de la institución.
Pedro Rafael Carpio Tello	\$2,211.95	Este saldo se compensará en el momento de cobrar su finiquito
TOTAL	\$12,550.95	

Valores en Garantía

El saldo de esta cuenta al 31 de diciembre del 2021, se integra por **\$29,687.00**, que corresponde al depósito en garantía a la Comisión Federal de Electricidad de fecha 25 de noviembre del 2014.

BIENES INMUEBLES, INFRAESTRUCTURAY CONSTRUCCIONES EN PROCESO

Terrenos

Al 31 de diciembre del 2021, el saldo de esta cuenta es de **\$3,643,458.00** y corresponde a un registro parcial del inmueble, posteriormente se realizará un nuevo registro como complemento para regularizar totalmente el monto del terreno, según escritura pública número 14,804, volumen número 266 y folios del 6544 al 6548, donada por el H. Ayuntamiento de Tizayuca, Estado de Hidalgo, de fecha 5 de septiembre de 2014 y publicado en el Periódico Oficial del Estado de Hidalgo de fecha 23 de marzo de 2015.

Edificios No Habitacionales



UNIVERSIDAD TECNOLÓGICA DE LA ZONA METROPOLITANA DEL VALLE DE MÉXICO

Al 31 de diciembre de 2021, el saldo de esta cuenta es de **\$30,043,044.98**, y se integra de lo siguiente:

CONCEPTO	IMPORTE
Caseta de Vigilancia, Acceso Vehicular y Peatonal	\$874,712.32
Foro al Aire Libre	\$1,094,195.91
Cafetería y Obra Exterior	\$2,922,908.33
Edificio de Docencia Dos	\$25,151,228.42
SUMA EDIFICIOS NO HABITACIONALES	\$30,043,044.98

La Caseta de Vigilancia, Acceso Vehicular y Peatonal, fue construida con recursos del Fondo de Aportaciones Múltiples del ejercicio 2017, autorizado con Oficio 514.1.1372/2017, emitido por la Coordinación General de Universidades Tecnológicas y Politécnicas, a través del Instituto Hidalguense de la Infraestructura Física Educativa y recibida mediante el acta de Entrega-Recepción del 30 de enero de 2019.

El Foro al Aire Libre, fue construido con recursos del Fondo de Aportaciones Múltiples del ejercicio 2017, autorizado con el Oficio 514.1.1463/2017, de la Coordinación General de Universidades Tecnológicas y Politécnicas del ejercicio 2017, a través del Instituto Hidalguense de la Infraestructura Física Educativa y recibida mediante el acta de Entrega-Recepción del 17 de agosto de 2018.

La Cafetería y Obra Exterior, fue construido con recursos de Remanentes del Fondo de Aportaciones Múltiples del ejercicio 2017, autorizado con el Oficio 514.1.1393/2017, de la Coordinación General de Universidades Tecnológicas y Politécnicas del ejercicio 2017, a través del Instituto Hidalguense de la Infraestructura Física Educativa y recibida mediante el Acta-Recepción del 9 de octubre de 2018.

El Edificio de Docencia dos, fue construido con recursos del Fondo Aportaciones Múltiples del ejercicio 2014, autorizado con Oficio 514.1.2237/2014 de la Coordinación General de Universidades Tecnológicas y Politécnicas del ejercicio 2014, a través del Instituto Hidalguense de la Infraestructura Física Educativa y recibida mediante Acta de Entrega-Recepción del 9 de enero 2015.

Infraestructura

El saldo de esta cuenta al 31 de diciembre de 2021, es por el monto de **\$4,189,668.89**, y corresponden a la instalación de paneles solares en tres edificios y tres aulas móviles, los cuales fueron construidos con recursos del Fondo de Aportaciones Múltiples del ejercicio 2017, autorizado con el Oficio 500/2017-0488, de la Coordinación General de Universidades Tecnológicas y Politécnicas, a través del Instituto Hidalguense de la Infraestructura Física Educativa y recibida mediante el acta de Entrega-Recepción del 30 de enero de 2019.

Bienes Muebles



El saldo de esta cuenta al 31 de diciembre del 2021, es de \$ 7,795,411.23, y las adquisiciones se han llevado a cabo con financiamiento federal, ingresos propios y recursos de programas especiales, y se integra de la forma siguiente:

CONCEPTO	IMPORTE
Muebles de Oficina y Estantería	\$342,782.59
Muebles de Oficina excepto Estantería	\$30,919.14
Bienes Informáticos	\$3,185,298.56
Otros Equipos de Administración	\$388,993.38
Equipos y Aparatos Audiovisuales	\$342,579.26
Cámaras Fotográficas y Video	\$90,745.21
Equipo Educativo y Recreativo	\$1,114,273.45
Equipo Médico y de Laboratorio	\$283,628.93
Vehículos y Equipo de Transporte	\$1,077,412.00
Maquinaria y Equipo Industrial	\$48,526.00
Sistemas de Aire Acondicionado	\$43,785.13
Equipos y Aparatos de Comunicación	\$122,090.00
Equipos de Generación Eléctrica	\$340,684.75
Herramientas y Maquinarias-Herramientas	\$110,097.34
Otros Equipos	\$273,595.49
SUMA BIENES MUEBLES	\$7,795,411.23



UNIVERSIDAD TECNOLÓGICA DE LA ZONA METROPOLITANA DEL VALLE DE MÉXICO

Activos Intangibles

El saldo de esta cuenta al 31 de diciembre del 2021, es de **\$556,637.32**, y las adquisiciones se han llevado a cabo con financiamiento federal, a través de Programas Especiales, y se integra de lo siguiente:

Software	\$169,888.32
Licencias Informáticas	\$386,749.00
SUMA ACTIVOS INTANGIBLES	\$556,637.32

Se informa que a la fecha se está trabajando en la regularización de los Bienes Inmuebles y Muebles y poder generar los asientos contables respecto a las altas de bienes pendientes de regularizar y bajas de bienes inservibles.

DEPRECIACIÓN ACUMULADA DE BIENES INMUEBLES

La Depreciación Acumulada de Bienes Inmuebles, al 31 de diciembre de 2021, es de **\$1,139,397.94**

DEPRECIACIÓN ACUMULADA DE INFRAESTRUCTURA

La Depreciación Acumulada de Bienes Infraestructura, al 31 de diciembre de 2021, es de **\$321,207.95**

DEPRECIACIÓN ACUMULADA DE BIENES MUEBLES

La Depreciación Acumulada de Bienes Muebles, al 31 de diciembre de 2021, es de **\$6,388,543.83**, y se integra de:

CONCEPTO	DEPRECIACIÓN ACUMULADA	DEPRECIACIÓN DEL EJERCICIO
Depreciación de Edificios no Habitacionales	\$0.00	\$991,420.48
Depreciación de Infraestructura	\$0.00	\$167,586.76
Muebles de Oficina y Estantería	\$164,185.49	\$34,278.24
Muebles de Oficina excepto Estantería	\$15,792.39	\$3,091.92
Equipo de Cómputo y Tecnologías de la Información	\$3,051,732.48	\$152,264.37



UNIVERSIDAD TECNOLÓGICA DE LA ZONA METROPOLITANA DEL VALLE DE MÉXICO

Otros Mobiliarios y Equipos de Administración	\$230,472.41	\$38,894.56
Vehículos y Equipo de Transporte	\$1,077,412.40	\$163,681.64
Equipos y Aparatos Audiovisuales	\$342,572.24	\$0.00
Cámaras Fotográficas y Video	\$90,738.70	\$0.00
Equipo Educativo y Recreativo	\$883,421.90	\$222,854.68
Maquinaria y Equipo Industrial	\$19,410.40	\$4,852.60
Sistemas de Aire Acondicionado	\$12,700.77	\$4,378.52
Equipos y Aparatos de Comunicación y Telecomunicación	\$48,836.00	\$12,209.00
Equipos de Generación Eléctrica	\$136,273.92	\$34,068.48
Herramientas y Maquinarias-Herramientas	\$44,038.88	\$11,009.72
Equipo Médico y de Laboratorio	\$52,265.86	\$45,599.19
Otros Equipos	\$218,689.99	\$27,359.56
SUMA BIENES MUEBLES	\$6,388,543.83	\$1,913,549.72

Depreciación, Deterioro y Amortización Acumulada de Bienes

El método de depreciación utilizado por el Organismo es de Línea Recta y los porcentajes de depreciación, deterioro o amortización utilizados en los activos del Organismo son los establecidos en el documento denominado Parámetros de Estimación de Vida Útil y el Acuerdo por el que se Reforman las Reglas Específicas del Registro y Valoración del Patrimonio emitidos por el Consejo Nacional de Armonización, publicado en el Diario Oficial de la Federación el 13 de diciembre de 2011, que a continuación se detallan:

CONCEPTO	AÑOS DE VIDA ÚTIL	% DE DEPRECIACIÓN ANUAL
Edificios no Habitacionales	30	3.33
Infraestructura	30	4
Muebles de Oficina y Estantería	10	10
Muebles de Oficina excepto Estantería	10	10
Bienes Informáticos	3	33.33
Otros Equipos de Administración	10	10
Equipos y Aparatos Audiovisuales	3	33.33



Cámaras Fotográficas y Video	3	33.33
Equipo Educativo y Recreativo	5	20
Equipo Médico y de Laboratorio	5	20
Vehículos y Equipo de Transporte	5	20
Maquinaria y Equipo Industrial	10	10
Sistemas de Aire Acondicionado	10	10
Equipos y Aparatos de Comunicación	10	10
Equipos de Generación Eléctrica	10	10
Herramientas y Maquinarias-Herramientas	10	10
Otros Equipos	10	10



UNIVERSIDAD TECNOLÓGICA DE LA ZONA METROPOLITANA DEL VALLE DE MÉXICO

PASIVO

CUENTAS POR PAGAR A CORTO PLAZO

Servicios Personales por Pagar a Corto Plazo

Al 31 de diciembre de 2021, el saldo de esta cuenta es de \$681,702.20, y corresponden a finiquitos no cobrados de ejercicios anteriores y se integra de:

Remuneraciones por Pagar al Personal de Carácter Permanente a CP		
Finiquitos no Cobrados:	IMPORTE	OBSERVACIONES
Víctor Rafael Hernández	\$3,174.29	Ejercicio 2016, finiquito no cobrado
Higinio Valencia Miranda	\$1,662.61	Ejercicio 2017, finiquito no cobrado
Ricardo Romero Ochoa	\$3,015.13	Ejercicio 2017, finiquito no cobrado
María Eugenia Guevara Hubert	\$1,126.62	Ejercicio 2017, finiquito no cobrado
Enrique Hernández Suárez	\$1,972.35	Ejercicio 2017, finiquito no cobrado
Edna Nadia Mejía Roldan	\$2,127.64	Ejercicio 2017, finiquito no cobrado
Carlos Albert Wolf	\$1,318.03	Ejercicio 2017, finiquito no cobrado
Manuel Blanquel Aguilar	\$2,692.88	Ejercicio 2017, finiquito no cobrado
Anabel López Ramírez	\$1,532.91	Ejercicio 2017, finiquito no cobrado
José Luis Hernández Ramírez	\$1,159.61	Ejercicio 2017, finiquito no cobrado
Berenice Libia García Cerón	\$1,280.32	Ejercicio 2017, finiquito no cobrado
Ernesto Vladimir Pimentel Hernández	\$1,490.81	Ejercicio 2017, finiquito no cobrado
Ronald Martín Coras García	\$5,000.14	Ejercicio 2017, finiquito no cobrado
Marco Antonio Ramírez Reyes	\$9,006.70	Ejercicio 2018, finiquito no cobrado
Andrea Martínez Ruiz	\$1,737.00	Ejercicio 2019, finiquito no cobrado



Diana Laura Cuellar	\$3,536.43	Ejercicio 2019, finiquito no cobrado
Edgar Giovani Vázquez Rodríguez	\$864.69	Ejercicio 2019, finiquito no cobrado
Alberto Baños Valencia	\$8,009.04	Ejercicio 2019, finiquito no cobrado
Eduardo Reyes Laiza	\$942.11	Ejercicio 2019, finiquito no cobrado
Lauro Eleazar Reyes Vázquez	\$2,822.11	Ejercicio 2019, finiquito no cobrado
Luis Antonio Reyes Vázquez	\$2,822.11	Ejercicio 2019, finiquito no cobrado
Víctor Josué Melo Mercado	\$5,836.81	Ejercicio 2019, finiquito no cobrado
Leonardo Tovar Ríos	\$7,984.12	Ejercicio 2019, finiquito no cobrado
Ivonne Cruz Jiménez	\$59,501.02	Ejercicio 2019, finiquito no cobrado
Maribel Sánchez Olvera	\$77,200.28	Ejercicio 2019, finiquito no cobrado
SUBTOTAL	\$207,815.76	
Seguridad Social y Seguros por Pagar a CP		
Aportaciones IMSS	\$126,591.52	Retenciones del mes
Aportaciones al Infonavit	\$170,479.17	Retenciones del mes
Aportaciones SAR	\$176,815.75	Retenciones del mes
SUBTOTAL	\$473,886.44	
TOTAL	\$681,702.20	

Los cheques de finiquitos no cobrados, se encuentran físicamente en poder de la Dirección de Administración y Finanzas de la Institución.



Proveedores por pagar a Corto Plazo

Al 31 de diciembre del 2021, esta cuenta presenta un saldo de **\$99,325.00**, y se integra de la siguiente manera:

CONCEPTO	IMPORTE	FECHA DE PAGO
Comisión Federal de Electricidad	79,605.00	Esta deuda se liquidará antes del 31 de marzo de 2022
Otros Equipos (Origen Cuatro, S. A. de C. V.)	\$19,720.00	(1)
TOTAL	99,325.00	

(1) El importe de **\$19,720.00** corresponde a la factura 7, del proveedor Origen Cuatro, SA de CV, de fecha 5 de marzo de 2014, provisionados con recursos del Programa de Apoyo al Desarrollo Educativo 2013.

Retenciones y Contribuciones por Pagar a Corto Plazo

Se conforma por los importes retenidos al personal directivo, administrativo, docente y de apoyo por las remuneraciones por un trabajo personal subordinado previsto en el Título IV, Capítulo I, artículo 110, fracción I, de la Ley del Impuesto Sobre la Renta, así como por importes retenidos a personas físicas por la prestación de servicios profesionales independientes. Así mismo está integrado por importes correspondientes de Impuesto Sobre Nóminas.

Estos importes son para pago a más tardar el día 17 del mes posterior, por lo que se considera que su vencimiento es menor a 30 días y existe una seguridad de su pago. El saldo al 31 de diciembre de 2021, es de **\$1,096,691.00**, y se integra de:

CONCEPTO	IMPORTE
ISR por Sueldos y Salarios	\$799,745.60
ISR por Servicios Profesionales	\$10,708.65
IMSS	\$27,627.54
SAR	\$29,054.43
Crédito Infonavit	\$100,643.36
Impuestos sobre Nóminas	\$128,911.42
TOTAL	\$1,096,691.00



Otras Cuentas por Pagar a Corto Plazo

El saldo de esta cuenta al 31 de diciembre de 2021 es de **\$10,749.78**, y corresponde a rendimientos financieros pendiente de reintegrar a TESOFE, de los ejercicios 2020 y 2021 y se integra de:

CONCEPTO	IMPORTE
Rendimientos Financieros Subsidio Federal 2020	\$7,006.31
Rendimientos Financieros Subsidio Federal 2021	\$3,743.47
TOTAL	\$10,749.78

HACIENDA PUBLICA/PATRIMONIO

Donaciones de Capital

El saldo de esta cuenta al 31 de diciembre de 2021 es de **\$37,876,171.87**, y se integra de lo siguiente:

CONCEPTO	IMPORTE	NOTAS
Terrenos	\$3,643,458.00	1
Caseta de Vigilancia, Acceso Vehicular y Peatonal	\$874,712.32	2
Foro al Aire Libre	\$1,094,195.91	3
Cafetería y Obra Exterior	\$2,922,908.33	4
Edificio de Docencia DOS	\$25,151,228.42	5
Infraestructura (Paneles Solares)	\$4,189,668.89	6
SUMA EDIFICIOS NO HABITACIONALES	\$37,876,171.87	



UNIVERSIDAD TECNOLÓGICA DE LA ZONA METROPOLITANA DEL VALLE DE MÉXICO

- (1) Terrenos por **\$3,643,458.00** y corresponde a un registro parcial del inmueble, posteriormente se realizará un nuevo registro como complemento para regularizar totalmente el monto del terreno, según escritura pública número 14,804, volumen número 266 y folios del 6544 al 6548, donada por el H. Ayuntamiento de Tizayuca, Estado de Hidalgo, de fecha 5 de septiembre de 2014 y publicado en el Periódico Oficial del Estado de Hidalgo de fecha 23 de marzo de 2015.
- (2) Caseta de Vigilancia, Acceso Vehicular y Peatonal por **\$874,712.32**: Fue construida con recursos del Fondo de Aportaciones Múltiples del ejercicio 2017, autorizado con Oficio 514.1.1372/2017, emitido por la Coordinación General de Universidades Tecnológicas y Politécnicas, a través del Instituto Hidalguense de la Infraestructura Física Educativa y recibida mediante el acta de Entrega-Recepción del 30 de enero de 2019.
- (3) Foro al Aire Libre por **\$1,094,195.95**: Fue construido con recursos del Fondo de Aportaciones Múltiples del ejercicio 2017, autorizado con el Oficio 514.1.1463/2017, de la Coordinación General de Universidades Tecnológicas y Politécnicas del ejercicio 2017, a través del Instituto Hidalguense de la Infraestructura Física Educativa y recibida mediante el acta de Entrega-Recepción del 17 de agosto de 2018.
- (4) La Cafetería y Obra Exterior **\$2,922,908.33**: Fue construido con recursos de Remanentes del Fondo de Aportaciones Múltiples del ejercicio 2017, autorizado con el Oficio 514.1.1393/2017, de la Coordinación General de Universidades Tecnológicas y Politécnicas del ejercicio 2017 y del Oficio SEFINP-A-FAMIS/GI-2017-4063-01682, de la Secretaría de Finanzas Públicas, a través del Instituto Hidalguense de la Infraestructura Física Educativa y recibida mediante el acta de Entrega-Recepción del 9 de octubre de 2018.
- (5) El Edificio de Docencia DOS **\$25,151,228.42**, fue construido con recursos del Fondo Aportaciones Múltiples del ejercicio 2014, autorizado con Oficio 514.1.2237/2014 de la Coordinación General de Universidades Tecnológicas y Politécnicas del ejercicio 2014, a través del Instituto Hidalguense de la Infraestructura Física Educativa y recibida mediante Acta de Entrega-Recepción del 9 de enero 2015.
- (6) Paneles Solares **\$4,189,668.89**: Corresponden a la instalación de paneles solares en tres edificios y tres aulas móviles, los cuales fueron construidos con recursos del Fondo de Aportaciones Múltiples del ejercicio 2017, autorizado con el Oficio 500/2017-0488, de la Coordinación General de Universidades Tecnológicas y Politécnicas del ejercicio 2017, a través del Instituto Hidalguense de la Infraestructura Física Educativa y recibida mediante el acta de Entrega-Recepción del 30 de enero de 2019.



Actualización de la Hacienda Pública/Patrimonial

El saldo de esta cuenta al 31 de diciembre del 2021, es de **\$3,501,991.06** y se integra de:

CONCEPTO	SALDO AL 31/12/2020	SALDO AL 31/12/2021	VARIACIÓN
Actualización de la Hacienda Pública/Patrimonial	\$3,501,991.06	\$3,501,991.06	\$0.00

Resultados de Ejercicios Anteriores

El saldo de esta cuenta al 31 de diciembre 2021, es de **\$6,937,606.37**, y se integra de:

CONCEPTO	SALDO AL 31/12/2020	SALDO AL 31/12/2021	VARIACIÓN
Resultado Ejercicio 2014	\$2,488,104.23	\$2,898,562.88	-\$410,458.65
Resultado Ejercicio 2015	-\$27,017.75	-\$47,912.75	\$20,895.00
Resultado Ejercicio 2016	\$67,081.52	-\$74,031.21	\$141,112.73
Resultado de Ejercicios Anteriores 2017	\$5,312,447.81	\$4,937,034.54	\$375,413.27
Resultado de Ejercicios Anteriores 2018	\$227,471.80	\$227,471.80	\$0.00
Resultados del Ejercicios Anteriores 2019	-\$345,463.59	-\$367,265.59	\$21,802.00
Resultados del Ejercicios Anteriores 2020	-\$184,280.28	-\$636,253.30	\$451,973.02
TOTAL	\$7,538,343.74	\$6,937,606.37	-\$600,737.37



Reservas

El saldo de esta cuenta al 31 de diciembre del 2021, es de **\$4,626,196.97**, y se integra del Fondo de Reserva:

CONCEPTO	IMPORTE
Fondo de Reserva	\$4,626,196.97
TOTAL	\$4,626,196.97

Estos recursos se encuentran depositados en BBVA en los contratos de inversión 2045404401 (Fondo de Reserva) y en el 2045404436 (Seguridad Social) y se integra a la fecha de:

Origen Recursos	Institución	Cuenta	Saldo Actual
Inversión Fondos Fondo de Reserva	Bancomer BBVA	1121-02	\$3,942,641.50
Inversión Fondos Seguridad Social	Bancomer BBVA	1121-03	\$2,480,111.56
	SUMA		\$6,422,753.06

II) ESTADO DE ACTIVIDADES

Ingresos de Gestión

Los Ingresos generados por la Venta de Bienes y Prestación de Servicios, al 31 de diciembre de 2021, ascienden a la cantidad de **\$2,894,089.01**, los cuales están autorizados con el acuerdo tarifario de fecha 31 de diciembre de 2020, y se encuentran armonizados con los rubros del Clasificador por Rubros de Ingresos (CRI).

Participación, Aportaciones, Convenios, Incentivos Derivados de la Colaboración Fiscal, Fondos Distintos de Aportaciones, Transferencias, Asignaciones, Subsidios y Subvenciones, y Pensiones y Jubilaciones



UNIVERSIDAD TECNOLÓGICA DE LA ZONA METROPOLITANA DEL VALLE DE MÉXICO

Los ingresos obtenidos en este rubro al 31 de diciembre de 2021, ascienden a la cantidad de **\$28,281,670.32**, de los cuales corresponden al Subsidio Ordinario Estatal por un monto de **\$16,158,967.32**, del Subsidio Ordinario Federal por **\$11,781,286.00**, y **\$341,417.00** del Programa para el Desarrollo Profesional Docente, mismos que se encuentran armonizados con los rubros del Clasificador por Rubros de Ingresos (CRI).

Otros Ingresos y Beneficios

Al 31 de diciembre de 2021, el saldo de este rubro es de **\$216,636.52**, y se integra de lo siguiente:

CONCEPTO	IMPORTE
Ingresos Financieros	\$213,562.16
Otros Ingresos	\$3,074.36
TOTAL	\$216,636.52

Los ingresos financieros fueron generados principalmente por las cuentas de inversión, contratos **2045404401** (Fondo de Reserva) y en el **2045404436** (Seguridad Social).

Gastos y Otras Perdidas

El saldo de este rubro al 31 de diciembre de 2021, es de **\$32,901,268.12**, y se integra de los siguientes capítulos y conceptos:

CAPITULO	CONCEPTO	IMPORTE
1000	SERVICIOS PERSONALES	\$26,762,977.58
2000	MATERIALES Y SUMINISTROS	\$879,935.01
3000	SERVICIOS GENERALES	\$2,805,195.53
4000	AYUDAS SOCIALES	\$0.00
DEP. ACUMULADA DE BIENES MUEBLES		\$1,913,549.72
	OTROS GASTOS	\$539,610.28
SUBTOTAL		\$32,901,268.12
5000	INVERSIÓN PÚBLICA	\$0.00
TOTAL		\$32,901,268.12



III) ESTADO DE VARIACIONES EN LA HACIENDA PUBLICA/PATRIMONIO

CUENTA	2021	2020	VARIACION
Donaciones de Capital	\$37,876,171.87	\$37,876,171.87	\$0.00
Actualización de la Hacienda Pública/Patrimonio	\$3,501,991.06	\$3,501,991.06	\$0.00
Resultado del Ejercicio (Ahorro/Desahorro)	-\$1,508,872.27	-\$184,280.28	-\$1,324,591.99
Resultados de Ejercicios Anteriores	\$6,937,606.37	\$7,722,624.02	-\$785,017.65
Reservas	\$4,626,196.97	\$5,538,030.22	-\$911,833.25
TOTAL	\$51,433,094.00	\$54,454,536.89	-\$3,021,442.89

IV) ESTADO DE FLUJOS DE EFECTIVO

Efectivos y Equivalentes

1. El análisis de los saldos inicial y final que figuran en la última parte del Estado de Flujo de Efectivo en la cuenta de efectivo y equivalentes, se integra como sigue:

C U E N T A	2021	2020
Bancos, Dependencias y Otros	\$8,477,500.27	\$7,983,865.10
Inversiones Financieras de Corto Plazo	\$6,422,753.06	\$7,551,461.74
T O T A L	\$14,900,253.33	\$15,535,326.84

Estas inversiones son sin riesgos y se crearon con la finalidad que generar intereses financieros, en virtud que son recursos de poco movimiento, de los ejercicios fiscales 2012 y 2013 y fueron autorizados por el H. Consejo Directivo con los Acuerdos SO/II/2014-18 y SO/VII/2014-18, de fecha 26 de mayo y 1 de noviembre de 2014, respectivamente.



UNIVERSIDAD TECNOLÓGICA DE LA ZONA METROPOLITANA DEL VALLE DE MÉXICO

2. Durante el presente periodo, la Universidad ha realizado adquisiciones de Bienes Muebles por un monto de **\$108,453.31**, con recursos federales provenientes de Programas Especiales y se integra de:

C U E N T A	2021	2020	PAGOS DEL EJERCICIO
Mobiliario y Equipo de Administración	\$3,947,993.67	\$3,934,911.35	\$13,082.32
Mobiliario y Equipo Educativo y Recreativo	\$1,547,597.92	\$1,547,597.92	\$0.00
Equipo e Instrumental Médico y de Laboratorio	\$283,628.93	\$188,257.94	\$95,370.99
Vehículos y Equipo de Transporte	\$1,077,412.00	\$1,077,412.00	\$0.00
Maquinaria y Otros Equipos y Herramientas	\$938,778.71	\$938,778.71	\$0.00
TOTAL DE BIENES MUEBLES	\$7,795,411.23	\$7,686,957.92	\$108,453.31
Activos Intangibles	\$556,637.32	\$556,637.32	\$0.00
TOTAL DE ACTIVO NO CIRCULANTE	\$8,352,048.55	\$8,243,595.24	\$108,453.31

FUENTE DE FINANCIAMIENTO	IMPORTE	%
Ingresos Propios	\$0.00	0
Estatal	\$0.00	0
Federal	\$0.00	0
Sector Central	\$0.00	0
Proyectos Especiales (PROEXES, PFCE, PADES, PROFEXCE)	\$108,453.31	100
Fondo de Reserva	\$0.00	0
Proyectos Especiales (Activos Intangibles)	\$0.00	0
TOTAL	\$108,453.31	100



3. Durante el presente ejercicio fiscal, la Universidad tiene un Flujo de Efectivo Neto de las Actividades de Operación y en la Cuenta de Ahorro/Desahorro que a continuación se detalla:

	2021	2020
Ahorro/Desahorro antes de rubros Extraordinarios	\$944,287.73	\$1,327,572.92
Movimientos de partidas (o rubros) que no afecten al efectivo:		
Depreciación	\$1,913,549.72	\$1,511,853.20
Amortización		
Incrementos en las provisiones (Decremento)	\$1,888,467.98	\$2,011,303.06
Incremento en inversiones producido por revaluación	\$0.00	\$0.00
Ganancia/Perdida en venta de propiedad, planta y equipo	\$0.00	\$0.00
Incremento en cuentas por cobrar	\$0.00	\$0.00
Partidas extraordinarias	\$539,610.28	\$15.81

Como se puede observar al 31 de diciembre de 2021, se genera una pérdida neta en el período de **\$1,508,872.27**

V) CONCILIACIÓN ENTRE LOS INGRESOS PRESUPUESTARIOS Y CONTABLES, ASI COMO ENTRE LOS EGRESOS PRESUPUESTARIOS Y GASTOS CONTABLES

Cuenta Pública 2021	
Universidad Tecnológica de la Zona Metropolitana del Valle de México	
Conciliación entre los Ingresos Presupuestarios y Contables	
Correspondiente del 01 de enero al 31 de diciembre del 2021	
(Cifras en pesos)	
1. Total de Ingresos Presupuestarios	\$31,175,759.00



2. Más Ingresos Contables No Presupuestarios		\$216,637.00
2.1	Ingresos Financieros	\$213,562.00
2.2	Incremento por Variación de Inventarios	\$0.00
2.3	Disminución del Exceso de Estimaciones por Pérdida o Deterioro u Obsolescencia	\$0.00
2.4	Disminución del exceso de provisiones	\$0.00
2.5	Otros ingresos y beneficios varios	\$3,075.00
2.6	Otros Ingresos Contables No Presupuestarios	\$0.00
3. Menos Ingresos Presupuestarios No contables		\$0.00
3.1	Aprovechamientos Patrimoniales	\$0.00
3.2	Ingresos Derivados de Financiamientos	\$0.00
3.3	Otros Ingresos Presupuestarios No Contables	\$0.00
4. Total de Ingresos Contables (4 = 1 + 2 - 3)		\$31,392,396.00

Cuenta Conciliación Correspondiente (Cifras en pesos)	entre del 01 de	los de	Pública Egresos al	Presupuestarios de	y diciembre	del	2021 Contables 2021
1. Total de Egresos Presupuestarios							\$30,556,561.00
2. Menos Egresos Presupuestarios No Contables							\$108,453.00
2.1	Materia Primas y Materiales de Producción y Comercialización						0.00
2.2	Materiales y Suministros						0.00
2.3	Mobiliario y Equipo de Administración						\$13,082.00
2.4	Mobiliario y Equipo Educativo y Recreativo						\$0.00
2.5	Equipo e Instrumental Médico y de Laboratorio						\$95,371.00
2.6	Vehículos y Equipo de Transporte						0.00
2.7	Equipo de Defensa y Seguridad						0.00
2.8	Maquinaria, Otros Equipos y Herramientas						\$0.00
2.9	Activos Biológicos						0.00
2.10	Bienes Inmuebles						0.00
2.11	Activos Intangibles						0.00
2.12	Obra pública en Bienes de Dominio Público						0.00
2.13	Obra pública en Bienes Propios						0.00
2.14	Acciones y Participaciones de Capital						0.00



2.15	Compra de Títulos y Valores	0.00
2.16	Concesión de Préstamos	0.00
2.17	Inversiones en Fideicomisos, Mandatos y Otros Análogos	0.00
2.18	Provisiones para Contingencias y Otras Erogaciones Especiales	0.00
2.19	Amortización de la Deuda Pública	0.00
2.20	Adeudos de Ejercicios Fiscales Anteriores (ADEFAS)	0.00
2.21	Otros Egresos Presupuestales No Contables	0.00
3. Más Gastos Contables No Presupuestarios		\$2,453,160.00
3.1	Estimaciones, Depreciaciones, Deterioros, Obsolescencia y Amortizaciones	\$1,913,550.00
3.2	Provisiones	\$0.00
3.3	Disminución de Inventarios	\$0.00
3.4	Aumento por Insuficiencia de Estimaciones por Pérdida o Deterioro u Obsolescencia	\$0.00
3.5	Aumento por Insuficiencia de Provisiones	\$0.00
3.6	Otros Gastos	\$0.00
3.7	Otros Gastos Contables No Presupuestarios	\$539,610.00
4. Total del Gasto Contable (4 = 1 - 2 + 3)		\$32,901.268.00

b) NOTAS DE MEMORIA

1. CONTABLES

CONCEPTO	IMPORTE
Valores en Custodia	\$0.00
Custodia de Valores	\$0.00

2. PRESUPUESTARIAS

CONCEPTO	IMPORTE
Ingresos:	



Ley de Ingresos Estimada	\$31,451,338.00
Ley de Ingresos por Modificar	\$1,104,682.68
Modificaciones a la Ley de Ingresos Estimadas	\$829,104.01
Ley de Ingresos Devengada	\$31,175,759.33
Ley de Ingresos Recaudada	\$31,175,759.33
Egresos:	
Presupuesto de Egresos Aprobado	\$31,451,338.00
Presupuesto de Egresos por Ejercer	\$1,723,881.12
Modificaciones al Presupuesto de Egresos Aprobado	\$829,104.57
Presupuesto de Egresos Comprometido	\$30,556,561.45
Presupuesto de Egresos Devengado	\$30,556,561.43
Presupuesto de Egresos Ejercido	\$30,556,561.43
Presupuesto de Egresos Pagado	\$30,003,304.78

c) **NOTAS DE GESTION ADMINISTRATIVA**

1. INTRODUCCIÓN

Los Estados Financieros de los entes públicos, proveen de información financiera a los principales usuarios de la misma, al Congreso y a los ciudadanos.

2. PANORAMA ECONOMICO Y FINANCIERO

La Universidad Tecnológica de la Zona Metropolitana del Valle de México, durante el presente ejercicio fiscal, se financio principalmente con aportaciones del Gobierno Federal, Estatal y de Ingresos Propios, siendo las aportaciones del Gobierno Estatal y del Gobierno Federal, que permitieron cumplir con todos los compromisos de la Institución.

3. AUTORIZACIÓN E HISTORIA



UNIVERSIDAD TECNOLÓGICA DE LA ZONA METROPOLITANA DEL VALLE DE MÉXICO

La Universidad Tecnológica de la Zona Metropolitana del Valle de México, conocida también como UTVAM, es un Organismo Público Descentralizado de la Administración Pública del Estado de Hidalgo, con personalidad Jurídica y Patrimonio Propio, creado mediante Decreto expedido por el Poder Ejecutivo Estatal y publicado en el Periódico Oficial el 03 de septiembre del 2012.

4. ORGANIZACIÓN Y OBJETO SOCIAL

Sus principales objetivos son los siguientes.

- I. Ofrecer programas cortos de educación superior de dos años, con las características de intensidad, pertinencia, flexibilidad y calidad;
- II. Formar, a partir de egresados del Bachillerato, Técnicos Superiores Universitarios aptos para la aplicación de conocimientos y la solución de problemas con un sentido de innovación en la incorporación de los avances científicos y tecnológicos;
- III. Ofrecer programas de continuidad de estudios para sus egresados y para egresados del Nivel Técnico Superior Universitario o Profesional Asociado de otras instituciones de Educación Superior, que permitan a los estudiantes alcanzar los niveles académicos de tipo superior previstos en la Ley General de Educación;
- IV. Desarrollar estudios o proyectos en las áreas de su competencia, que se traduzcan en aportaciones concretas que contribuyan al mejoramiento, mayor eficiencia de la producción de bienes o servicios y a la elevación de la calidad de vida de la comunidad;
- V. Desarrollar programas de apoyo técnico en beneficio de la comunidad;
- VI. Promover la cultura científica y tecnológica; y
- VII. Desarrollar las funciones de vinculación con los sectores público, privado y social, para contribuir al desarrollo tecnológico y social de la comunidad en un marco de sustentabilidad, pudiendo transferir el conocimiento tecnológico, bienes y servicios desarrollados por la Universidad.
- VIII. Promover y difundir los valores sociales y culturales de la nación, a fin de fomentar entre los educandos la conciencia nacional, valores éticos y actitudes a favor de la paz, la solidaridad, la democracia, el cuidado del medio ambiente, la no violencia, el respeto a los derechos humanos y la equidad de género; pudiendo contar con diversos medios masivos de comunicación, de acuerdo a la suficiencia presupuestal;
- IX. Impulsar la movilidad académica de los educandos y del personal, tanto a nivel nacional como internacional.

Permitir ampliar las oportunidades educativas, impulsando con ello la formación profesional, científica y tecnológica de la población. Lo que dará como resultado el fortalecimiento del desarrollo Regional, Estatal y Nacional.

El régimen fiscal aplicable a la Universidad Tecnológica de la Zona Metropolitana del Valle de México, UTVAM, es el correspondiente a las Personas Morales con Fines No Lucrativos, según artículo 79 fracción X de la Ley del Impuesto Sobre la Renta, por lo que tienen solo la obligación de retener y enterar el impuesto retenido a terceros y exigir la documentación que reúna requisitos fiscales cuando se realicen pagos y esté obligado a ello en términos de Ley.



UNIVERSIDAD TECNOLÓGICA DE LA ZONA METROPOLITANA DEL VALLE DE MÉXICO

El Régimen Jurídico que regula su actuar de la Universidad Tecnológica de la Zona Metropolitana del Valle de México es el de Derecho Público y en algunos actos jurídicos también lo rigen algunas normas del derecho privado, reiterando que esto es tanto en el ámbito federal como estatal; atento a ello podemos mencionar que algunas de las legislaciones están obligadas a observar para el cumplimiento de su objeto y atribuciones sustantivas como en la operación de su administración de recursos sin soslayar que deberá hacerlo, observando los principios de transparencia y rendición de cuentas.

Constitución Política de los Estados Unidos Mexicanos
Ley Orgánica de la Administración Pública Federal
Ley Federal de Educación
Ley de Ciencia y Tecnología
Ley General de Bibliotecas
Ley para la Coordinación para la Educación Superior
Plan Nacional de Desarrollo
Ley Federal de Presupuesto y Responsabilidad Hacendaria
Ley General de Contabilidad Gubernamental
Ley de Transparencia y Acceso a la Información Pública Gubernamental
Ley para la Transparencia y Ordenamiento de los servicios Financieros
Ley del Impuesto Sobre la Renta y su Reglamento
Ley del Impuesto al Valor Agregado y su Reglamento
Código Fiscal de la Federación y su Reglamento
Ley de Coordinación Fiscal
Ley de Fiscalización y Rendición de Cuentas de la Federación
Ley de Ingresos de la Federación para el Ejercicio Fiscal que Corresponda
Ley del Servicio de Administración Tributaria
Ley del Servicio de Inspección Fiscal
Ley del Servicio de la Tesorería de la Federación
Ley Federal de Responsabilidades de los Servidores Públicos
Ley Federal de Procedimiento Administrativo
Presupuesto de Egresos de la Federación para el Ejercicio Fiscal que corresponda



Normas de Información Financiera

En el ámbito Estatal

Constitución Política del Estado de Hidalgo

Ley de Educación Pública del Estado de Hidalgo

Ley de Ciencia, Tecnología e Innovación del Estado de Hidalgo

Ley de Becas del Estado de Hidalgo

Ley del Ejercicio Profesional del Estado de Hidalgo

Ley Orgánica de la Administración Pública del Estado de Hidalgo

Ley de Entidades Paraestatales del Estado de Hidalgo

Ley de Coordinación Fiscal para el Estado de Hidalgo

Ley de Coordinación para el Desarrollo Metropolitano

Ley de Hacienda del Estado de Hidalgo

Ley de Presupuesto y Contabilidad Gubernamental para el Estado de Hidalgo

Ley Estatal de Procedimiento Administrativo

Ley de Responsabilidades para los Servidores Públicos del Estado de Hidalgo

Ley de Transparencia y Acceso a la Información Pública Gubernamental del Estado de Hidalgo

Ley de Ingresos del Estado de Hidalgo para el Ejercicio Fiscal que corresponda

Código Fiscal para el Estado de Hidalgo

Presupuesto de Egresos del Estado de Hidalgo para el Ejercicio Fiscal que corresponda

Otras Leyes, Reglamentos y Normatividad aplicados

5. BASES DE PREPARACION DE ESTADOS FINANCIEROS

Los Estados Financieros y la información emanada de la contabilidad se sujeta a criterios de utilidad, confiabilidad, relevancia, comprensibilidad y de comparación, así como a otros atributos asociados a cada uno de ellos, como oportunidad, veracidad, representatividad, objetividad, suficiencia, posibilidad de predicción e importancia relativa, con el fin de alcanzar la modernización que la Ley General de Contabilidad Gubernamental determina.

Los registros se efectúan considerando la base acumulativa para la integración de la información presupuestaria y contable. La contabilización de las transacciones de gasto se hace conforme a los momentos contables en la fecha correspondiente independientemente de la de su pago y la del ingreso se registra cuando existe jurídicamente el derecho de cobro.



El sistema facilita el reconocimiento de las operaciones de ingresos, gastos, activos, pasivos y patrimonio.

Los Estados Financieros están apegados a las Normas de Información Financiera, la Ley de Contabilidad Gubernamental, Marco Conceptual de Contabilidad Gubernamental, Manual Contabilidad Gubernamental, medidas de Racionalidad, Austeridad y Disciplina y Eficiencia del Gasto Público.

6. POLÍTICAS DE CONTABILIDAD SIGNIFICATIVAS:

Las principales políticas contables de la Universidad se resumen a continuación:

Los estados financieros al 31 de diciembre del 2021, están en pesos históricos, y no reconocen el efecto de la inflación en la información financiera contenidos en las Normas de Información Financiera.

La información se elabora conforme a las normas, criterios y principios técnicos emitidos por el CONAC y las disposiciones legales aplicables, obedeciendo a las prácticas contables.

Para la clasificación y registro de las operaciones presupuestarias y contables se alinea el Clasificador por Objeto del Gasto, Clasificador por Tipo de Gasto, Clasificador funcional del Gasto y Clasificador por Rubro de Ingresos emitidos por la Secretaría de Finanzas del Gobierno del Estado de Hidalgo, acorde al plan de cuentas, emitido por el CONAC.

El registro de las etapas del presupuesto se efectúa a través de los momentos contables, las cuales reflejan:

En lo relativo al gasto, el aprobado, por ejercer, modificado, comprometido, devengado, ejercido y pagado.

En lo relativo al ingreso, el estimado, por ejecutar, modificado, devengado, y recaudado. Se han constituidos los fondos en términos de la obligación emanada del Decreto de Creación y la Ley de Entidades Paraestatales, así como es caso del Fondo de previsión y/o de Reserva equivalente a cuando menos dos meses del costo de operación de la universidad.

7. POSICION EN MONEDA EXTRANJERA Y PROTECCION POR RIESGO CAMBIARIO

Los Activos y Pasivos al 31 de diciembre de 2021, se encuentran registrados en moneda nacional por lo que no hay que informar en moneda extranjera.

8. REPORTE ANALITICO DEL ACTIVO

Al 31 de diciembre de 2021, el saldo de esta cuenta se integra de:

CONCEPTO	IMPORTE	AÑOS DE VIDA UTIL	% DE DEPRECIACIÓN ANUAL
----------	---------	-------------------	-------------------------



Inmuebles			
Terrenos	\$3,643,458.00		
Edificios no Habitacionales			
Caseta de Vigilancia, Acceso Vehicular y Peatonal	\$874,712.32	30	3.33
Foro al Aire Libre	\$1,094,195.91	30	3.33
Cafetería y Obra Exterior	\$2,922,908.33	30	3.33
Edificio de Docencia Dos	\$25,151,228.42	30	3.33
SUMA EDIFICIOS NO HABITACIONALES	\$30,043,044.98		
Infraestructura (Paneles Solares)	\$4,189,668.89	25	4
Muebles:			
Muebles de Oficina y Estantería	\$342,782.59	10	10
Muebles de Oficina excepto Estantería	\$30,919.14	10	10
Bienes Informáticos	\$3,185,298.56	3	33.33
Otros Equipos de Administración	\$388,993.38	10	10
Equipos y Aparatos Audiovisuales	\$342,579.26	3	33.33
Cámaras Fotográficas y Video	\$90,745.21	3	33.33
Equipo Educacional y Recreativo	\$1,114,273.45	5	20
Equipo Médico y de Laboratorio	\$283,628.93	5	20
Vehículos y Equipo Terrestre	\$1,077,412.00	5	20
Maquinaria y Equipo Industrial	\$48,526.00	10	10
Sistemas de Aire Acondicionado	\$43,785.13	10	10
Equipos y Aparatos de Comunicación	\$122,090.00	10	10
Equipos y Aparatos de Generación Eléctrica	\$340,684.75	10	10
Herramientas y Maquinas-Herramientas	\$110,097.34	10	10
Otros Equipos	\$273,595.49	10	10
SUMA BIENES MUEBLES	\$7,795,411.23		



UNIVERSIDAD TECNOLÓGICA DE LA ZONA METROPOLITANA DEL VALLE DE MÉXICO

Software	\$169,888.32		
Licencias Informáticas	\$386,749.00		
SUMA ACTIVOS INTANGIBLES	\$556,637.32		
SUMA BIENES MUEBLES E INMUEBLES	\$46,228,220.42		

Los lineamientos para el registro y control de los inventarios de los Bienes Muebles e Inmuebles, se informa que a la fecha se está trabajando en la regularización de los Bienes Muebles y poder generar los asientos contables respecto a las altas de bienes pendientes de regularizar y bajas de bienes inservibles.

9. FIDEICOMISOS, MANDATOS Y ANÁLOGOS

SIN INFORMACIÓN QUE REVELAR

10. REPORTE DE LA RECAUDACIÓN

Los Ingresos recaudados al 31 de diciembre de 2021, ascienden a **\$31,050,978.85**, los cuales se integran por:

CONCEPTO	IMPORTE
Ingresos por Venta de Bienes y Prestación de Servicios	\$2,894,089.01
Transferencias y Asignaciones (Subsidio) Estatal	\$16,158,967.32
Transferencias y Asignaciones (Subsidio) Federal	\$11,781,286.00
Transferencia Federal PFCE 2019	\$0.00
Transferencia Federal PRODEP	\$0.00
Transferencia Federal PROFEXCE 2020	\$0.00
Ingresos Financieros	\$213,562.16
Otros Ingresos	\$3,074.36
SUMA	\$31,050,978.85

Las transferencias y Asignaciones, corresponden únicamente al subsidio ordinario.

Proyección de la recaudación e ingresos en el mediano plazo:



FUENTE DE FINANCIAMIENTO	Estimado 2021	Estimado 2020	Variación %
Ingresos Propios	\$3,646,730.00	\$3,140,776.00	16.11
Subsidio Federal	\$16,643,486.00	\$11,347,416.00	39.30
Subsidio Estatal	\$11,161,122.00	\$11,347,416.00	-1.64
Otros Ingresos Contables	\$0.00	\$0.00	0.00
Total	\$31,451,338.00	\$25,835,608.00	18.50

Durante el ejercicio fiscal 2021, el presupuesto estimado refleja un incremento total del **18.50%**, del subsidio ordinario e ingresos propios, en relación con el ejercicio 2020

11. INFORMACIÓN SOBRE LA DEUDA Y EL REPORTE ANALITICO DE LA DEUDA

SIN INFORMACIÓN QUE REVELAR

12. CALIFICACIONES OTORGADAS

SIN INFORMACIÓN QUE REVELAR

13. PROCESO DE MEJORA

Los Manuales, Sistemas, Reglamentos y Procedimientos administrativos, siempre se encuentran en procesos de actualización y de mejora continua.

14. INFORMACION POR SEGMENTOS

SIN INFORMACIÓN QUE REVELAR

15. EVENTOS POSTERIORES AL CIERRE

Esta Institución no efectuó movimientos que se consideren trascendentales posteriores al cierre del ejercicio.

16. PARTES RELACIONADAS

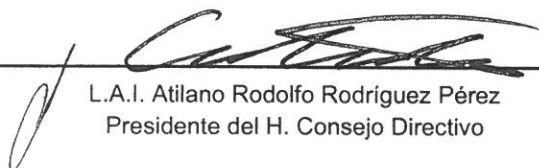



No existen partes relacionadas que pudieran ejercer influencia significativa sobre la toma de decisiones financieras y operativas de la Universidad.

17. RESPONSABILIDAD SOBRE LA PRESENTACION RAZONABLE DE LOS ESTADOS FINANCIEROS

Las notas son parte integral de los Estados Financieros de la Universidad Tecnológica de la Zona Metropolitana del Valle de México, del Estado de Hidalgo al 31 de diciembre de 2021.

“Bajo protesta de decir verdad declaramos que los Estados Financieros y sus notas, son razonablemente correctos y son responsabilidad del emisor”.


L.A.I. Atilano Rodolfo Rodríguez Pérez
Presidente del H. Consejo Directivo


Mtro. José J. Cortés Skewes
Rector


L.C. Celia Gómez Serrano
Encargada de la Dirección De Administración Y Finanzas



Cuenta Pública 2021
 Universidad Tecnológica de la Zona Metropolitana Del Valle De Mexico
 Estado Analítico de Ingresos
 Del 1 de enero al 31 de diciembre de 2021



Impuestos	0.00	0.00	0.00	0.00	0.00	0.00	0.00
Cuotas y Aportaciones de Seguridad Social	0.00	0.00	0.00	0.00	0.00	0.00	0.00
Contribuciones de Mejoras	0.00	0.00	0.00	0.00	0.00	0.00	0.00
Derechos	0.00	0.00	0.00	0.00	0.00	0.00	0.00
Productos	0.00	0.00	0.00	0.00	0.00	0.00	0.00
Aprovechamientos	0.00	0.00	0.00	0.00	0.00	0.00	0.00
Ingresos por Venta de Bienes, Prestación de Servicios y Otros Ingresos	3,646,730.00	-752,641.00	2,894,089.00	2,894,089.00	2,894,089.00	2,894,089.00	-752,641.00
Participaciones, Aportaciones, Convenios, Incentivos Derivados de la Colaboración Fiscal y Fondos Distintos de Aportaciones	0.00	0.00	0.00	0.00	0.00	0.00	0.00
Transferencias, Asignaciones, Subsidios y Subvenciones, y Pensiones y Jubilaciones	27,804,608.00	1,581,745.00	29,386,353.00	28,281,670.00	28,281,670.00	28,281,670.00	477,062.00
Ingresos Derivados de Financiamientos	0.00	0.00	0.00	0.00	0.00	0.00	0.00
Total	31,451,338.00	829,104.00	32,280,442.00	31,175,759.00	31,175,759.00	31,175,759.00	0.00
						Ingresos excedentes	

Ingresos del Poder Ejecutivo Federal o Estatal y de los Municipios	0.00	0.00	0.00	0.00	0.00	0.00	0.00
Impuestos	0.00	0.00	0.00	0.00	0.00	0.00	0.00
Cuotas y Aportaciones de Seguridad Social	0.00	0.00	0.00	0.00	0.00	0.00	0.00
Contribuciones de Mejoras	0.00	0.00	0.00	0.00	0.00	0.00	0.00
Derechos	0.00	0.00	0.00	0.00	0.00	0.00	0.00
Productos	0.00	0.00	0.00	0.00	0.00	0.00	0.00
Aprovechamientos	0.00	0.00	0.00	0.00	0.00	0.00	0.00
Participaciones, Aportaciones, Convenios, Incentivos Derivados de la Colaboración Fiscal y Fondos Distintos de Aportaciones	0.00	0.00	0.00	0.00	0.00	0.00	0.00
Transferencias, Asignaciones, Subsidios y Subvenciones, y Pensiones y Jubilaciones	0.00	0.00	0.00	0.00	0.00	0.00	0.00
Ingresos de los Entes Públicos de los Poderes Legislativo y Judicial, de los Órganos Autónomos y del Sector Paraestatal o Paramunicipal, así como de Empresas Productivas del Estado	31,451,338.00	829,104.00	32,280,442.00	31,175,759.00	31,175,759.00	31,175,759.00	-275,579.00
Cuotas y Aportaciones de Seguridad Social	0.00	0.00	0.00	0.00	0.00	0.00	0.00
Productos	0.00	0.00	0.00	0.00	0.00	0.00	0.00
Ingresos por Venta de Bienes, Prestación de Servicios y Otros Ingresos	3,646,730.00	-752,641.00	2,894,089.00	2,894,089.00	2,894,089.00	2,894,089.00	-752,641.00
Transferencias, Asignaciones, Subsidios y Subvenciones, y Pensiones y Jubilaciones	27,804,608.00	1,581,745.00	29,386,353.00	28,281,670.00	28,281,670.00	28,281,670.00	477,062.00
Ingresos derivados de financiamiento	0.00	0.00	0.00	0.00	0.00	0.00	0.00
Ingresos Derivados de Financiamientos	0.00	0.00	0.00	0.00	0.00	0.00	0.00
Total	31,451,338.00	829,104.00	32,280,442.00	31,175,759.00	31,175,759.00	31,175,759.00	0.00
						Ingresos excedentes	

Bajo protesta de decir verdad declaramos que los Estados Financieros y sus notas, son razonablemente correctos y son responsabilidad del emisor.

L.A.I. Atilano Rodolfo Rodríguez Pérez
 Presidente del H. Consejo Directivo

Mtro. José J. Cuevas Skewes
 Rector

L.C. Celia Gómez Guerrero
 Encargada de la Dirección de Administración y Finanzas

UNIVERSIDAD TECNOLÓGICA DE LA ZONA METROPOLITANA DEL VALLE DE MÉXICO
 BILINGÜE, INTERNACIONAL Y SUSTENTABLE

000020



Servicio Personales	23,327,638.00	4,789,055.00	28,096,693.00	28,762,878.00	28,280,091.00	1,333,715.00
Remuneraciones al Personal de Carácter Permanente	18,097,084.00	60,302.00	18,157,386.00	18,157,386.00	18,157,386.00	0.00
Remuneraciones Adicionales y Especiales	3,058,742.00	0.00	3,060,511.00	3,060,511.00	3,060,511.00	0.00
Seguridad Social	0.00	4,646,107.00	4,646,107.00	3,312,394.00	2,838,507.00	2,000,000.00
Otras Prestaciones Sociales y Económicas	1,271,812.00	130,875.00	1,402,687.00	1,402,687.00	1,402,687.00	0.00
Previsiones	0.00	0.00	0.00	0.00	0.00	0.00
Pago de Estímulos a Servidores Públicos	0.00	0.00	0.00	0.00	0.00	0.00
Materiales y Suministros	995,900.00	219,125.00	914,125.00	879,935.00	879,935.00	34,190.00
Materiales de Administración, Emisión de Documentos y Archivos Oficiales	510,000.00	293,825.00	803,825.00	769,635.00	769,635.00	34,190.00
Alimentos y Utensilios	0.00	0.00	0.00	0.00	0.00	0.00
Materiales Primas y Materiales de Producción y Comercialización	0.00	0.00	0.00	0.00	0.00	0.00
Materiales y Artículos de Construcción y de Reparación	55,000.00	0.00	55,000.00	0.00	0.00	0.00
Productos Químicos, Farmacéuticos y de Laboratorio	90,000.00	48,625.00	138,625.00	138,625.00	138,625.00	0.00
Combustibles, Lubricantes y Aditivos	0.00	0.00	0.00	0.00	0.00	0.00
Vestuario, Bricos, Frondas de Protección y Artículos Deportivos	0.00	61,987.00	61,987.00	61,987.00	61,987.00	0.00
Materiales y Suministros Para Seguridad	0.00	0.00	0.00	0.00	0.00	0.00
Herramientas, Refacciones y Accesorios Menores	40,000.00	-13,062.00	26,938.00	26,938.00	26,938.00	0.00
Servicios Generales	1,946,338.00	873,751.00	2,820,089.00	2,805,198.00	2,726,925.00	14,891.00
Servicios Básicos	0.00	744,684.00	744,684.00	744,684.00	744,684.00	0.00
Servicios de Arrendamiento	0.00	80,831.00	80,831.00	67,471.00	67,471.00	13,360.00
Servicios Profesionales, Científicos, Técnicos y Otros Servicios	285,400.00	486,382.00	771,782.00	750,431.00	750,431.00	1,351.00
Servicios Financieros, Bancarios y Comerciales	437,000.00	-280,548.00	156,452.00	167,452.00	167,452.00	0.00
Servicios de Instalación, Reparación, Mantenimiento y Conservación	0.00	171,378.00	171,378.00	171,178.00	171,178.00	200.00
Servicios de Comunicación Social y Publicidad	552,082.00	-525,198.00	26,884.00	26,884.00	26,884.00	0.00
Servicios de Tránsito y Viajes	0.00	0.00	0.00	0.00	0.00	0.00
Servicios Oficiales	0.00	0.00	0.00	0.00	0.00	0.00
Otros Servicios Generales	671,854.00	205,030.00	876,884.00	878,884.00	797,514.00	81,370.00
Transferencias, Asignaciones, Subsidios y Otras Ayudas	5,482,384.00	-5,141,451.00	340,933.00	797,514.00	797,514.00	340,913.00
Transferencias Internas y Asignaciones al Sector Público	5,482,384.00	-5,141,451.00	340,933.00	797,514.00	797,514.00	340,913.00
Transferencias al Resto del Sector Público	0.00	0.00	0.00	0.00	0.00	0.00
Subsidios y Subvenciones	0.00	0.00	0.00	0.00	0.00	0.00
Ayudas Sociales	0.00	0.00	0.00	0.00	0.00	0.00
Pensiones y Jubilaciones	0.00	0.00	0.00	0.00	0.00	0.00
Transferencias a Fideicomisos, Mandatos y Otros Análogos	0.00	0.00	0.00	0.00	0.00	0.00
Transferencias a la Seguridad Social	0.00	0.00	0.00	0.00	0.00	0.00
Donativos	0.00	0.00	0.00	0.00	0.00	0.00
Transferencias al Externo	0.00	0.00	0.00	0.00	0.00	0.00
Bienes Muebles e Intangibles	0.00	108,824.00	108,824.00	108,453.00	108,453.00	371.00
Mobiliario y Equipo de Administración	0.00	13,255.00	13,255.00	13,082.00	13,082.00	173.00
Equipo e Instrumental Médico y de Laboratorio	0.00	95,371.00	95,371.00	95,371.00	95,371.00	0.00
Vehículos y Equipo de Transporte	0.00	0.00	0.00	0.00	0.00	0.00
Equipo de Defensa y Seguridad	0.00	0.00	0.00	0.00	0.00	0.00
Maquinaria, Otros Equipos y Herramientas	0.00	0.00	0.00	0.00	0.00	0.00
Activos Biológicos	0.00	0.00	0.00	0.00	0.00	0.00
Bienes Intangibles	0.00	0.00	0.00	0.00	0.00	0.00
Activos Intangibles	0.00	0.00	0.00	0.00	0.00	0.00
Inversión Pública	0.00	0.00	0.00	0.00	0.00	0.00
Otra Pública en Bienes de Dominio Público	0.00	0.00	0.00	0.00	0.00	0.00
Otra Pública en Bienes Propios	0.00	0.00	0.00	0.00	0.00	0.00
Inversiones Productivas y Acciones de Fomento	0.00	0.00	0.00	0.00	0.00	0.00
Inversiones Financieras y Otras Provisiones	0.00	0.00	0.00	0.00	0.00	0.00
Acciones y Participaciones de Capital	0.00	0.00	0.00	0.00	0.00	0.00
Compra de Títulos y Valores	0.00	0.00	0.00	0.00	0.00	0.00
Concesión de Plazamos	0.00	0.00	0.00	0.00	0.00	0.00
Inversiones en Fideicomisos, Mandatos y Otros Análogos	0.00	0.00	0.00	0.00	0.00	0.00
Otras Inversiones Financieras	0.00	0.00	0.00	0.00	0.00	0.00
Provisiones para Contingencias y Otras Erogaciones Especiales	0.00	0.00	0.00	0.00	0.00	0.00
Participaciones y Aportaciones	0.00	0.00	0.00	0.00	0.00	0.00
Participaciones	0.00	0.00	0.00	0.00	0.00	0.00
Aportaciones	0.00	0.00	0.00	0.00	0.00	0.00
Convenios	0.00	0.00	0.00	0.00	0.00	0.00
Deuda Pública	0.00	0.00	0.00	0.00	0.00	0.00
Amortización de la Deuda Pública	0.00	0.00	0.00	0.00	0.00	0.00
Intereses de la Deuda Pública	0.00	0.00	0.00	0.00	0.00	0.00
Comisiones de la Deuda Pública	0.00	0.00	0.00	0.00	0.00	0.00
Gastos de la Deuda Pública	0.00	0.00	0.00	0.00	0.00	0.00
Costo por Coberturas	0.00	0.00	0.00	0.00	0.00	0.00
Apoyos Financieros	0.00	0.00	0.00	0.00	0.00	0.00
Adeudos de Ejercicios Anteriores (Adeudas)	0.00	0.00	0.00	0.00	0.00	0.00
Total del Gasto	31,451,338.00	829,104.00	32,280,442.00	30,556,582.00	30,003,304.00	1,723,880.00

Bajo protesta de decir verdad declaramos que los Estados Financieros y sus datos, son razonablemente correctos y son responsabilidad del emisor.

L. A. I. Alfonso Rogelio Rodríguez Pérez
 Presidente del H. Consejo Directivo

México, a 11 de Agosto de 2021
 Recon

L. C. Ceala Contreras
 Encargado de la Dirección De Administración Y Finanzas

000047


Cuenta Pública 2021
Universidad Tecnológica de la Zona Metropolitana Del Valle De Mexico
Estado Analítico del Ejercicio del Presupuesto de Egresos
Clasificación Económica (por Tipo de Gasto)
Del 1 de enero al 31 de diciembre de 2021




Gasto Corriente	31,451,338.00	720,479.00	32,171,817.00	30,448,109.00	29,894,851.00	1,723,708.00
Gasto de Capital	0.00	108,625.00	108,625.00	108,453.00	108,453.00	172.00
Amortización de la Deuda y Disminución de Pasivos	0.00	0.00	0.00	0.00	0.00	0.00
Pensiones y Jubilaciones	0.00	0.00	0.00	0.00	0.00	0.00
Participaciones	0.00	0.00	0.00	0.00	0.00	0.00
Total del Gasto	31,451,338.00	829,104.00	32,280,442.00	30,556,562.00	30,003,304.00	1,723,880.00

Bajo protesta de decir verdad declaramos que los Estados Financieros y sus notas, son razonablemente correctos y son responsabilidad del emisor.


 L.A.I. Atilano Rodolfo Rodríguez Pérez
 Presidente del H. Consejo Directivo


 Mtro. José J. Cortés Skewes
 Rector


 L.C. Celia Gómez Serrano
 Encargada de la Dirección de Administración
 Y Finanzas



000048



UNIVERSIDAD TECNOLÓGICA DE LA ZONA METROPOLITANA DEL VALLE DE MEXICO, HIDALGO
ESTADO DE HIDALGO

Estado Analítico del Ejercicio del Presupuesto por Fuente de Financiamiento Del 01/ene./2021 Al 31/dic./2021

Fecha y 25/feb./2022

Usr: SUPERVISOR

hora de Impresión 08:45 p. m.

Rep: rptEstadoAnalíticoPresupuestoEgresos_FF

Ejercicio del Presupuesto		Egresos Aprobado Al 31/12/2021	Ampliaciones / (Reducciones)	Egresos Modificado	Egresos Comprometido	Egresos Devengado	Egresos Ejercido	Egresos Pagado	Subejercicio
1101	RECURSOS FISCALES								
100000	SERVICIOS PERSONALES	\$11,161,122.00	\$4,720,304.49	\$15,881,426.49	\$14,547,711.72	\$14,547,711.72	\$14,547,711.72	\$14,073,825.28	\$1,333,714.77
110000	Remuneraciones al personal de carácter permanente	\$9,048,542.00	\$30,150.91	\$9,078,692.91	\$9,078,692.91	\$9,078,692.91	\$9,078,692.91	\$9,078,692.91	\$0.00
113000	Sueldos base al personal permanente	\$9,048,542.00	\$30,150.91	\$9,078,692.91	\$9,078,692.91	\$9,078,692.91	\$9,078,692.91	\$9,078,692.91	\$0.00
113001	Sueldos	\$9,048,542.00	\$30,150.91	\$9,078,692.91	\$9,078,692.91	\$9,078,692.91	\$9,078,692.91	\$9,078,692.91	\$0.00
130000	Remuneraciones adicionales y especiales	\$1,476,674.00	-\$21,391.77	\$1,455,282.23	\$1,455,281.26	\$1,455,281.26	\$1,455,281.26	\$1,455,281.26	\$0.97
132000	Primas de vacaciones, dominical y gratificación de fin de año	\$1,476,674.00	-\$21,391.77	\$1,455,282.23	\$1,455,281.26	\$1,455,281.26	\$1,455,281.26	\$1,455,281.26	\$0.97
132001	Prima de Vacaciones y Dominical	\$471,280.00	\$3,430.19	\$474,710.19	\$474,709.74	\$474,709.74	\$474,709.74	\$474,709.74	\$0.45
132002	Gratificación Anual	\$1,005,394.00	-\$24,821.96	\$980,572.04	\$980,571.52	\$980,571.52	\$980,571.52	\$980,571.52	\$0.52
140000	Seguridad Social	\$0.00	\$4,646,108.00	\$4,646,108.00	\$3,312,394.20	\$3,312,394.20	\$3,312,394.20	\$2,838,507.76	\$1,333,713.80
141000	Aportaciones de seguridad social	\$0.00	\$2,140,483.61	\$2,140,483.61	\$1,541,368.57	\$1,541,368.57	\$1,541,368.57	\$1,414,777.05	\$599,115.04
141002	Aportaciones al IMSS	\$0.00	\$2,140,483.61	\$2,140,483.61	\$1,541,368.57	\$1,541,368.57	\$1,541,368.57	\$1,414,777.05	\$599,115.04
142000	Aportaciones a fondos de vivienda	\$0.00	\$1,425,373.98	\$1,425,373.98	\$690,775.22	\$690,775.22	\$690,775.22	\$520,296.05	\$734,598.76
142002	Aportaciones a la INFONAVIT	\$0.00	\$1,425,373.98	\$1,425,373.98	\$690,775.22	\$690,775.22	\$690,775.22	\$520,296.05	\$734,598.76
143000	Aportaciones al sistema para el retiro	\$0.00	\$1,080,250.41	\$1,080,250.41	\$1,080,250.41	\$1,080,250.41	\$1,080,250.41	\$903,434.66	\$0.00
143001	Aportaciones al S.A.R.	\$0.00	\$1,080,250.41	\$1,080,250.41	\$1,080,250.41	\$1,080,250.41	\$1,080,250.41	\$903,434.66	\$0.00
150000	Otras prestaciones sociales y económicas	\$635,906.00	\$65,437.35	\$701,343.35	\$701,343.35	\$701,343.35	\$701,343.35	\$701,343.35	\$0.00
154000	Prestaciones contractuales	\$466,251.00	\$43,297.25	\$509,548.25	\$509,548.25	\$509,548.25	\$509,548.25	\$509,548.25	\$0.00
154001	Prestaciones establecidas por condiciones generales de trabajo	\$466,251.00	\$43,297.25	\$509,548.25	\$509,548.25	\$509,548.25	\$509,548.25	\$509,548.25	\$0.00
159000	Otras prestaciones sociales y económicas	\$169,655.00	\$22,140.10	\$191,795.10	\$191,795.10	\$191,795.10	\$191,795.10	\$191,795.10	\$0.00
159002	Otras Prestaciones	\$169,655.00	\$22,140.10	\$191,795.10	\$191,795.10	\$191,795.10	\$191,795.10	\$191,795.10	\$0.00
200000	MATERIALES Y SUMINISTROS	\$0.00	\$498,836.33	\$498,836.33	\$498,138.24	\$498,138.24	\$498,138.24	\$498,138.24	\$698.09
210000	Materiales de administración, emisión de documentos y articulo	\$0.00	\$495,342.82	\$495,342.82	\$494,644.73	\$494,644.73	\$494,644.73	\$494,644.73	\$698.09
217000	Materiales y útiles de enseñanza	\$0.00	\$495,342.82	\$495,342.82	\$494,644.73	\$494,644.73	\$494,644.73	\$494,644.73	\$698.09
217001	Material Didáctico	\$0.00	\$495,342.82	\$495,342.82	\$494,644.73	\$494,644.73	\$494,644.73	\$494,644.73	\$698.09
260000	Combustibles, lubricantes y aditivos	\$0.00	\$3,493.51	\$3,493.51	\$3,493.51	\$3,493.51	\$3,493.51	\$3,493.51	\$0.00
261000	Combustibles, lubricantes y aditivos	\$0.00	\$3,493.51	\$3,493.51	\$3,493.51	\$3,493.51	\$3,493.51	\$3,493.51	\$0.00
261001	Combustibles y Lubricantes vehículos y equipos terrestres	\$0.00	\$3,493.51	\$3,493.51	\$3,493.51	\$3,493.51	\$3,493.51	\$3,493.51	\$0.00
300000	SERVICIOS GENERALES	\$0.00	\$542,474.29	\$542,474.29	\$535,794.40	\$535,794.39	\$535,794.39	\$535,794.39	\$6,679.90
310000	Servicios básicos	\$0.00	\$178,769.94	\$178,769.94	\$178,769.94	\$178,769.94	\$178,769.94	\$178,769.94	\$0.00
317000	Servicios de acceso de Internet, redes y procesamiento de informa	\$0.00	\$178,769.94	\$178,769.94	\$178,769.94	\$178,769.94	\$178,769.94	\$178,769.94	\$0.00

000041



UNIVERSIDAD TECNOLÓGICA DE LA ZONA METROPOLITANA DEL VALLE DE MÉXICO, HIDALGO
ESTADO DE HIDALGO

Estado Analítico del Ejercicio del Presupuesto por Fuente de Financiamiento Del 01/ene./2021 Al 31/dic./2021

Fecha y | 25/feb./2022

Usr: SUPERVISOR

hora de Impresión | 08:45 p. m.

Rep: rptEstadoAnalíticoPresupuestoEgresos_FF

Ejercicio del Presupuesto		Egresos Aprobado Al 31/12/2021	Ampliaciones / (Reducciones)	Egresos Modificado	Egresos Comprometido	Egresos Devengado	Egresos Ejercido	Egresos Pagado	Subejercicio
317001	Servicios de Conducción de Señales Analógicas y Digitales	\$0.00	\$178,769.94	\$178,769.94	\$178,769.94	\$178,769.94	\$178,769.94	\$178,769.94	\$0.00
320000	Servicios de arrendamiento	\$0.00	\$40,415.52	\$40,415.52	\$33,735.66	\$33,735.66	\$33,735.66	\$33,735.66	\$6,679.86
323000	Arrendamiento de mobiliario y equipo de administración, educacion	\$0.00	\$15,906.59	\$15,906.59	\$15,906.33	\$15,906.33	\$15,906.33	\$15,906.33	\$0.26
323002	Arrendamiento de Equipo de Fotocopiado	\$0.00	\$15,906.59	\$15,906.59	\$15,906.33	\$15,906.33	\$15,906.33	\$15,906.33	\$0.26
327000	Arrendamiento de activos intangibles	\$0.00	\$24,508.93	\$24,508.93	\$17,829.33	\$17,829.33	\$17,829.33	\$17,829.33	\$6,679.60
327001	Arrendamiento de activos intangibles	\$0.00	\$24,508.93	\$24,508.93	\$17,829.33	\$17,829.33	\$17,829.33	\$17,829.33	\$6,679.60
330000	Servicios profesionales, científicos, técnicos y otros servicios	\$0.00	\$243,600.00	\$243,600.00	\$243,600.00	\$243,600.00	\$243,600.00	\$243,600.00	\$0.00
338000	Servicios de vigilancia	\$0.00	\$243,600.00	\$243,600.00	\$243,600.00	\$243,600.00	\$243,600.00	\$243,600.00	\$0.00
338001	Servicios de Vigilancia	\$0.00	\$243,600.00	\$243,600.00	\$243,600.00	\$243,600.00	\$243,600.00	\$243,600.00	\$0.00
350000	Servicios de instalación, reparación, mantenimiento y conserva	\$0.00	\$79,688.83	\$79,688.83	\$79,688.80	\$79,688.79	\$79,688.79	\$79,688.79	\$0.04
355000	Reparación y mantenimiento de equipo de transporte	\$0.00	\$5,000.00	\$5,000.00	\$5,000.00	\$5,000.00	\$5,000.00	\$5,000.00	\$0.00
355001	Mantenimiento de Vehículos	\$0.00	\$5,000.00	\$5,000.00	\$5,000.00	\$5,000.00	\$5,000.00	\$5,000.00	\$0.00
358000	Servicios de limpieza y manejo de desechos	\$0.00	\$74,688.83	\$74,688.83	\$74,688.80	\$74,688.79	\$74,688.79	\$74,688.79	\$0.04
358001	Servicio de Lavandería Limpieza y Fumigación	\$0.00	\$74,688.83	\$74,688.83	\$74,688.80	\$74,688.79	\$74,688.79	\$74,688.79	\$0.04
400000	TRANSFERENCIAS, ASIGNACIONES, SUBSIDIOS Y OT	\$5,482,364.00	-\$5,141,450.82	\$340,913.18	\$0.00	\$0.00	\$0.00	\$0.00	\$340,913.18
410000	Transferencias internas y asignaciones al sector público	\$5,482,364.00	-\$5,141,450.82	\$340,913.18	\$0.00	\$0.00	\$0.00	\$0.00	\$340,913.18
415000	Transferencias internas otorgadas a entidades paraestatales no enr	\$5,482,364.00	-\$5,141,450.82	\$340,913.18	\$0.00	\$0.00	\$0.00	\$0.00	\$340,913.18
415001	Transferencias internas otorgadas a entidades paraestatales no enr	\$5,482,364.00	-\$5,141,450.82	\$340,913.18	\$0.00	\$0.00	\$0.00	\$0.00	\$340,913.18
RECURSOS FISCALES		\$16,643,486.00	\$620,164.29	\$17,263,650.29	\$15,581,644.36	\$15,581,644.35	\$15,581,644.35	\$15,107,757.91	\$1,682,005.94
1401 INGRESOS PROPIOS									
100000	SERVICIOS PERSONALES	\$1,005,394.00	-\$25,445.71	\$979,948.29	\$979,948.29	\$979,948.29	\$979,948.29	\$979,948.29	\$0.00
130000	Remuneraciones adicionales y especiales	\$1,005,394.00	-\$25,445.71	\$979,948.29	\$979,948.29	\$979,948.29	\$979,948.29	\$979,948.29	\$0.00
132000	Primas de vacaciones, dominical y gratificación de fin de año	\$1,005,394.00	-\$25,445.71	\$979,948.29	\$979,948.29	\$979,948.29	\$979,948.29	\$979,948.29	\$0.00
132002	Gratificación Anual	\$1,005,394.00	-\$25,445.71	\$979,948.29	\$979,948.29	\$979,948.29	\$979,948.29	\$979,948.29	\$0.00
200000	MATERIALES Y SUMINISTROS	\$695,000.00	-\$359,757.31	\$335,242.69	\$335,242.69	\$335,242.69	\$335,242.69	\$335,242.69	\$0.00
210000	Materiales de administración, emisión de documentos y articulo	\$510,000.00	-\$256,695.31	\$253,304.69	\$253,304.69	\$253,304.69	\$253,304.69	\$253,304.69	\$0.00
211000	Materiales, útiles y equipos menores de oficina	\$270,000.00	-\$167,538.52	\$102,461.48	\$102,461.48	\$102,461.48	\$102,461.48	\$102,461.48	\$0.00
211001	Material de Oficina	\$250,000.00	-\$147,538.52	\$102,461.48	\$102,461.48	\$102,461.48	\$102,461.48	\$102,461.48	\$0.00
211002	Gastos de Oficina	\$20,000.00	-\$20,000.00	\$0.00	\$0.00	\$0.00	\$0.00	\$0.00	\$0.00
214000	Materiales, útiles y equipos menores de tecnologías de la informaci	\$190,000.00	-\$39,156.79	\$150,843.21	\$150,843.21	\$150,843.21	\$150,843.21	\$150,843.21	\$0.00
214001	Material para Bienes Informáticos	\$190,000.00	-\$39,156.79	\$150,843.21	\$150,843.21	\$150,843.21	\$150,843.21	\$150,843.21	\$0.00

000042



UNIVERSIDAD TECNOLÓGICA DE LA ZONA METROPOLITANA DEL VALLE DE MEXICO, HIDALGO
ESTADO DE HIDALGO

Estado Analítico del Ejercicio del Presupuesto por Fuente de Financiamiento Del 01/ene./2021 Al 31/dic./2021

Fecha y 25/feb./2022

Usr: SUPERVISOR

hora de Impresión 08:45 p. m.

Rep: rptEstadoAnalíticoPresupuestoEgresos_FF

Ejercicio del Presupuesto		Egresos Aprobado Al 31/12/2021	Ampliaciones / (Reducciones)	Egresos Modificado	Egresos Comprometido	Egresos Devengado	Egresos Ejercido	Egresos Pagado	Subejercicio
217000	Materiales y útiles de enseñanza	\$50,000.00	-\$50,000.00	\$0.00	\$0.00	\$0.00	\$0.00	\$0.00	\$0.00
217001	Material Didáctico	\$50,000.00	-\$50,000.00	\$0.00	\$0.00	\$0.00	\$0.00	\$0.00	\$0.00
240000	Materiales y artículos de construcción y de reparación	\$55,000.00	-\$55,000.00	\$0.00	\$0.00	\$0.00	\$0.00	\$0.00	\$0.00
246000	Material eléctrico y electrónico	\$55,000.00	-\$55,000.00	\$0.00	\$0.00	\$0.00	\$0.00	\$0.00	\$0.00
246001	Material Eléctrico	\$10,000.00	-\$10,000.00	\$0.00	\$0.00	\$0.00	\$0.00	\$0.00	\$0.00
246002	Material Electrónico	\$45,000.00	-\$45,000.00	\$0.00	\$0.00	\$0.00	\$0.00	\$0.00	\$0.00
250000	Productos químicos, farmacéuticos y de laboratorio	\$90,000.00	-\$90,000.00	\$0.00	\$0.00	\$0.00	\$0.00	\$0.00	\$0.00
251000	Productos químicos básicos	\$45,000.00	-\$45,000.00	\$0.00	\$0.00	\$0.00	\$0.00	\$0.00	\$0.00
251001	Sustancias Químicas	\$45,000.00	-\$45,000.00	\$0.00	\$0.00	\$0.00	\$0.00	\$0.00	\$0.00
255000	Materiales, accesorios y suministros de laboratorio	\$45,000.00	-\$45,000.00	\$0.00	\$0.00	\$0.00	\$0.00	\$0.00	\$0.00
255001	Materiales y Suministros de Laboratorio	\$45,000.00	-\$45,000.00	\$0.00	\$0.00	\$0.00	\$0.00	\$0.00	\$0.00
260000	Combustibles, lubricantes y aditivos	\$0.00	\$55,000.00	\$55,000.00	\$55,000.00	\$55,000.00	\$55,000.00	\$55,000.00	\$0.00
261000	Combustibles, lubricantes y aditivos	\$0.00	\$55,000.00	\$55,000.00	\$55,000.00	\$55,000.00	\$55,000.00	\$55,000.00	\$0.00
261001	Combustibles y Lubricantes vehículos y equipos terrestres	\$0.00	\$55,000.00	\$55,000.00	\$55,000.00	\$55,000.00	\$55,000.00	\$55,000.00	\$0.00
290000	Herramientas, refacciones y accesorios menores	\$40,000.00	-\$13,062.00	\$26,938.00	\$26,938.00	\$26,938.00	\$26,938.00	\$26,938.00	\$0.00
294000	Refacciones y accesorios menores de equipo de cómputo y tecnol	\$40,000.00	-\$13,062.00	\$26,938.00	\$26,938.00	\$26,938.00	\$26,938.00	\$26,938.00	\$0.00
294001	Refacciones y accesorios menores de equipo de cómputo y tecnol	\$40,000.00	-\$13,062.00	\$26,938.00	\$26,938.00	\$26,938.00	\$26,938.00	\$26,938.00	\$0.00
300000	SERVICIOS GENERALES	\$1,946,336.00	-\$367,437.97	\$1,578,898.03	\$1,578,698.03	\$1,578,698.03	\$1,578,698.03	\$1,499,327.82	\$200.00
310000	Servicios básicos	\$0.00	\$387,353.88	\$387,353.88	\$387,353.88	\$387,353.88	\$387,353.88	\$387,353.88	\$0.00
311000	Energía eléctrica	\$0.00	\$17,814.00	\$17,814.00	\$17,814.00	\$17,814.00	\$17,814.00	\$17,814.00	\$0.00
311001	Servicio de Energía Eléctrica	\$0.00	\$17,814.00	\$17,814.00	\$17,814.00	\$17,814.00	\$17,814.00	\$17,814.00	\$0.00
313000	Agua	\$0.00	\$12,000.00	\$12,000.00	\$12,000.00	\$12,000.00	\$12,000.00	\$12,000.00	\$0.00
313001	Servicio de Agua	\$0.00	\$12,000.00	\$12,000.00	\$12,000.00	\$12,000.00	\$12,000.00	\$12,000.00	\$0.00
317000	Servicios de acceso de Internet, redes y procesamiento de informa	\$0.00	\$357,539.88	\$357,539.88	\$357,539.88	\$357,539.88	\$357,539.88	\$357,539.88	\$0.00
317001	Servicios de Conducción de Señales Analógicas y Digitales	\$0.00	\$357,539.88	\$357,539.88	\$357,539.88	\$357,539.88	\$357,539.88	\$357,539.88	\$0.00
330000	Servicios profesionales, científicos, técnicos y otros servicios	\$285,400.00	-\$177,078.04	\$108,321.96	\$108,321.96	\$108,321.96	\$108,321.96	\$108,321.96	\$0.00
331000	Servicios legales, de contabilidad, auditoría y relacionados	\$75,000.00	-\$45,452.48	\$29,547.52	\$29,547.52	\$29,547.52	\$29,547.52	\$29,547.52	\$0.00
331003	Servicios de Consultoría	\$75,000.00	-\$45,452.48	\$29,547.52	\$29,547.52	\$29,547.52	\$29,547.52	\$29,547.52	\$0.00
334000	Servicios de capacitación	\$30,000.00	-\$30,000.00	\$0.00	\$0.00	\$0.00	\$0.00	\$0.00	\$0.00
334001	Capacitación	\$30,000.00	-\$30,000.00	\$0.00	\$0.00	\$0.00	\$0.00	\$0.00	\$0.00
336000	Servicios de apoyo administrativo, fotocopiado e impresión	\$0.00	\$656.68	\$656.68	\$656.68	\$656.68	\$656.68	\$656.68	\$0.00
336002	Formas valoradas	\$0.00	\$656.68	\$656.68	\$656.68	\$656.68	\$656.68	\$656.68	\$0.00

000043



UNIVERSIDAD TECNOLÓGICA DE LA ZONA METROPOLITANA DEL VALLE DE MÉXICO, HIDALGO
ESTADO DE HIDALGO

Estado Analítico del Ejercicio del Presupuesto por Fuente de Financiamiento Del 01/ene./2021 Al 31/dic./2021

Fecha y | 25/feb./2022

Usr: SUPERVISOR

hora de Impresión | 08:45 p. m.

Rep: rptEstadoAnalíticoPresupuestoEgresos_FF

Ejercicio del Presupuesto		Egresos Aprobado Al 31/12/2021	Ampliaciones / (Reducciones)	Egresos Modificado	Egresos Comprometido	Egresos Devengado	Egresos Ejercido	Egresos Pagado	Subejercicio
339000	Servicios profesionales, científicos y técnicos integrales	\$180,400.00	-\$102,282.24	\$78,117.76	\$78,117.76	\$78,117.76	\$78,117.76	\$78,117.76	\$0.00
339003	Prestación de Servicios Profesionales	\$180,400.00	-\$102,282.24	\$78,117.76	\$78,117.76	\$78,117.76	\$78,117.76	\$78,117.76	\$0.00
340000	Servicios financieros, bancarios y comerciales	\$437,000.00	-\$269,547.79	\$167,452.21	\$167,452.21	\$167,452.21	\$167,452.21	\$167,452.21	\$0.00
345000	Seguro de bienes patrimoniales	\$437,000.00	-\$269,547.79	\$167,452.21	\$167,452.21	\$167,452.21	\$167,452.21	\$167,452.21	\$0.00
345001	Seguros	\$437,000.00	-\$269,547.79	\$167,452.21	\$167,452.21	\$167,452.21	\$167,452.21	\$167,452.21	\$0.00
350000	Servicios de instalación, reparación, mantenimiento y conserva	\$0.00	\$12,000.00	\$12,000.00	\$11,800.00	\$11,800.00	\$11,800.00	\$11,800.00	\$200.00
357000	Instalación, reparación y mantenimiento de maquinaria, otros equip	\$0.00	\$12,000.00	\$12,000.00	\$11,800.00	\$11,800.00	\$11,800.00	\$11,800.00	\$200.00
357002	Mantenimiento e Instalación de Equipos y Herramientas para Sumii	\$0.00	\$12,000.00	\$12,000.00	\$11,800.00	\$11,800.00	\$11,800.00	\$11,800.00	\$200.00
360000	Servicios de comunicación social y publicidad	\$552,082.00	-\$525,196.00	\$26,886.00	\$26,886.00	\$26,886.00	\$26,886.00	\$26,886.00	\$0.00
361000	Difusión por radio, televisión y otros medios de mensajes sobre pro	\$552,082.00	-\$525,196.00	\$26,886.00	\$26,886.00	\$26,886.00	\$26,886.00	\$26,886.00	\$0.00
361001	Difusión de programas y actividades gubernamentales	\$552,082.00	-\$525,196.00	\$26,886.00	\$26,886.00	\$26,886.00	\$26,886.00	\$26,886.00	\$0.00
390000	Otros servicios generales	\$671,854.00	\$205,029.98	\$876,883.98	\$876,883.98	\$876,883.98	\$876,883.98	\$797,513.77	\$0.00
392000	Impuestos y derechos	\$0.00	\$248,536.08	\$248,536.08	\$248,536.08	\$248,536.08	\$248,536.08	\$248,536.08	\$0.00
392006	Pago de derechos	\$0.00	\$248,536.08	\$248,536.08	\$248,536.08	\$248,536.08	\$248,536.08	\$248,536.08	\$0.00
398000	Impuesto sobre nóminas y otros que se deriven de una relacion lab	\$671,854.00	-\$43,506.10	\$628,347.90	\$628,347.90	\$628,347.90	\$628,347.90	\$548,977.69	\$0.00
398001	Impuesto sobre nóminas y otros que se deriven de una relacion lab	\$671,854.00	-\$43,506.10	\$628,347.90	\$628,347.90	\$628,347.90	\$628,347.90	\$548,977.69	\$0.00
INGRESOS PROPIOS		\$3,646,730.00	-\$752,640....	\$2,894,089.01	\$2,893,889.01	\$2,893,889.01	\$2,893,889.01	\$2,814,518.80	\$200.00
2501 RECURSOS FEDERALES									
100000	SERVICIOS PERSONALES	\$11,161,122.00	\$74,196.49	\$11,235,318.49	\$11,235,317.57	\$11,235,317.57	\$11,235,317.57	\$11,235,317.57	\$0.92
110000	Remuneraciones al personal de carácter permanente	\$9,048,542.00	\$30,150.91	\$9,078,692.91	\$9,078,692.91	\$9,078,692.91	\$9,078,692.91	\$9,078,692.91	\$0.00
113000	Sueldos base al personal permanente	\$9,048,542.00	\$30,150.91	\$9,078,692.91	\$9,078,692.91	\$9,078,692.91	\$9,078,692.91	\$9,078,692.91	\$0.00
113001	Sueldos	\$9,048,542.00	\$30,150.91	\$9,078,692.91	\$9,078,692.91	\$9,078,692.91	\$9,078,692.91	\$9,078,692.91	\$0.00
130000	Remuneraciones adicionales y especiales	\$1,476,674.00	-\$21,391.79	\$1,455,282.21	\$1,455,281.29	\$1,455,281.29	\$1,455,281.29	\$1,455,281.29	\$0.92
132000	Primas de vacaciones, dominical y gratificación de fin de año	\$1,476,674.00	-\$21,391.79	\$1,455,282.21	\$1,455,281.29	\$1,455,281.29	\$1,455,281.29	\$1,455,281.29	\$0.92
132001	Prima de Vacaciones y Dominical	\$471,280.00	\$3,430.19	\$474,710.19	\$474,709.75	\$474,709.75	\$474,709.75	\$474,709.75	\$0.44
132002	Gratificación Anual	\$1,005,394.00	-\$24,821.98	\$980,572.02	\$980,571.54	\$980,571.54	\$980,571.54	\$980,571.54	\$0.48
150000	Otras prestaciones sociales y económicas	\$635,906.00	\$65,437.37	\$701,343.37	\$701,343.37	\$701,343.37	\$701,343.37	\$701,343.37	\$0.00
154000	Prestaciones contractuales	\$466,251.00	\$43,297.27	\$509,548.27	\$509,548.27	\$509,548.27	\$509,548.27	\$509,548.27	\$0.00
154001	Prestaciones establecidas por condiciones generales de trabajo	\$466,251.00	\$43,297.27	\$509,548.27	\$509,548.27	\$509,548.27	\$509,548.27	\$509,548.27	\$0.00
159000	Otras prestaciones sociales y económicas	\$169,655.00	\$22,140.10	\$191,795.10	\$191,795.10	\$191,795.10	\$191,795.10	\$191,795.10	\$0.00
159002	Otras Prestaciones	\$169,655.00	\$22,140.10	\$191,795.10	\$191,795.10	\$191,795.10	\$191,795.10	\$191,795.10	\$0.00

000044



UNIVERSIDAD TECNOLÓGICA DE LA ZONA METROPOLITANA DEL VALLE DE MEXICO, HIDALGO
ESTADO DE HIDALGO

Estado Analítico del Ejercicio del Presupuesto por Fuente de Financiamiento Del 01/ene./2021 Al 31/dic./2021

Fecha y | 25/feb./2022

Usr: SUPERVISOR

hora de Impresión | 08:45 p. m.

Rep: rptEstadoAnalíticoPresupuestoEgresos_FF

Ejercicio del Presupuesto		Egresos Aprobado Al 31/12/2021	Ampliaciones / (Reducciones)	Egresos Modificado	Egresos Comprometido	Egresos Devengado	Egresos Ejercido	Egresos Pagado	Subejercicio
200000	MATERIALES Y SUMINISTROS	\$0.00	\$3,493.51	\$3,493.51	\$3,493.51	\$3,493.51	\$3,493.51	\$3,493.51	\$0.00
260000	Combustibles, lubricantes y aditivos	\$0.00	\$3,493.51	\$3,493.51	\$3,493.51	\$3,493.51	\$3,493.51	\$3,493.51	\$0.00
261000	Combustibles, lubricantes y aditivos	\$0.00	\$3,493.51	\$3,493.51	\$3,493.51	\$3,493.51	\$3,493.51	\$3,493.51	\$0.00
261001	Combustibles y Lubricantes vehiculos y equipos terrestres	\$0.00	\$3,493.51	\$3,493.51	\$3,493.51	\$3,493.51	\$3,493.51	\$3,493.51	\$0.00
300000	SERVICIOS GENERALES	\$0.00	\$542,474.27	\$542,474.27	\$535,794.38	\$535,794.37	\$535,794.37	\$535,794.37	\$6,679.90
310000	Servicios básicos	\$0.00	\$178,769.94	\$178,769.94	\$178,769.94	\$178,769.94	\$178,769.94	\$178,769.94	\$0.00
317000	Servicios de acceso de Internet, redes y procesamiento de informa	\$0.00	\$178,769.94	\$178,769.94	\$178,769.94	\$178,769.94	\$178,769.94	\$178,769.94	\$0.00
317001	Servicios de Conducción de Señales Analógicas y Digitales	\$0.00	\$178,769.94	\$178,769.94	\$178,769.94	\$178,769.94	\$178,769.94	\$178,769.94	\$0.00
320000	Servicios de arrendamiento	\$0.00	\$40,415.55	\$40,415.55	\$33,735.67	\$33,735.67	\$33,735.67	\$33,735.67	\$6,679.88
323000	Arrendamiento de mobiliario y equipo de administración, educacion	\$0.00	\$15,906.61	\$15,906.61	\$15,906.34	\$15,906.34	\$15,906.34	\$15,906.34	\$0.27
323002	Arrendamiento de Equipo de Fotocopiado	\$0.00	\$15,906.61	\$15,906.61	\$15,906.34	\$15,906.34	\$15,906.34	\$15,906.34	\$0.27
327000	Arrendamiento de activos intangibles	\$0.00	\$24,508.94	\$24,508.94	\$17,829.33	\$17,829.33	\$17,829.33	\$17,829.33	\$6,679.61
327001	Arrendamiento de activos intangibles	\$0.00	\$24,508.94	\$24,508.94	\$17,829.33	\$17,829.33	\$17,829.33	\$17,829.33	\$6,679.61
330000	Servicios profesionales, científicos, técnicos y otros servicios	\$0.00	\$243,600.00	\$243,600.00	\$243,600.00	\$243,600.00	\$243,600.00	\$243,600.00	\$0.00
338000	Servicios de vigilancia	\$0.00	\$243,600.00	\$243,600.00	\$243,600.00	\$243,600.00	\$243,600.00	\$243,600.00	\$0.00
338001	Servicios de Vigilancia	\$0.00	\$243,600.00	\$243,600.00	\$243,600.00	\$243,600.00	\$243,600.00	\$243,600.00	\$0.00
350000	Servicios de instalación, reparación, mantenimiento y conserva	\$0.00	\$79,688.78	\$79,688.78	\$79,688.77	\$79,688.76	\$79,688.76	\$79,688.76	\$0.02
355000	Reparación y mantenimiento de equipo de transporte	\$0.00	\$5,000.00	\$5,000.00	\$5,000.00	\$5,000.00	\$5,000.00	\$5,000.00	\$0.00
355001	Mantenimiento de Vehículos	\$0.00	\$5,000.00	\$5,000.00	\$5,000.00	\$5,000.00	\$5,000.00	\$5,000.00	\$0.00
358000	Servicios de limpieza y manejo de desechos	\$0.00	\$74,688.78	\$74,688.78	\$74,688.77	\$74,688.76	\$74,688.76	\$74,688.76	\$0.02
358001	Servicio de Lavandería Limpieza y Fumigación	\$0.00	\$74,688.78	\$74,688.78	\$74,688.77	\$74,688.76	\$74,688.76	\$74,688.76	\$0.02
RECURSOS FEDERALES		\$11,161,122.00	\$620,164.27	\$11,781,286.27	\$11,774,605.46	\$11,774,605.45	\$11,774,605.45	\$11,774,605.45	\$6,680.82

2701 PRODEP 2020

200000	MATERIALES Y SUMINISTROS	\$0.00	\$76,552.00	\$76,552.00	\$43,060.57	\$43,060.57	\$43,060.57	\$43,060.57	\$33,491.43
210000	Materiales de administración, emisión de documentos y articulo	\$0.00	\$55,177.00	\$55,177.00	\$21,685.60	\$21,685.60	\$21,685.60	\$21,685.60	\$33,491.40
217000	Materiales y útiles de enseñanza	\$0.00	\$55,177.00	\$55,177.00	\$21,685.60	\$21,685.60	\$21,685.60	\$21,685.60	\$33,491.40
217001	Material Didáctico	\$0.00	\$55,177.00	\$55,177.00	\$21,685.60	\$21,685.60	\$21,685.60	\$21,685.60	\$33,491.40
250000	Productos químicos, farmacéuticos y de laboratorio	\$0.00	\$21,375.00	\$21,375.00	\$21,374.97	\$21,374.97	\$21,374.97	\$21,374.97	\$0.03
255000	Materiales, accesorios y suministros de laboratorio	\$0.00	\$21,375.00	\$21,375.00	\$21,374.97	\$21,374.97	\$21,374.97	\$21,374.97	\$0.03
255001	Materiales y Suministros de Laboratorio	\$0.00	\$21,375.00	\$21,375.00	\$21,374.97	\$21,374.97	\$21,374.97	\$21,374.97	\$0.03
300000	SERVICIOS GENERALES	\$0.00	\$156,240.00	\$156,240.00	\$154,908.74	\$154,908.74	\$154,908.74	\$154,908.74	\$1,331.26

000045

Ejercicio del Presupuesto		Egresos Aprobado Al 31/12/2021	Ampliaciones / (Reducciones)	Egresos Modificado	Egresos Comprometido	Egresos Devengado	Egresos Ejercido	Egresos Pagado	Subejercicio
330000	Servicios profesionales, científicos, técnicos y otros servicios	\$0.00	\$156,240.00	\$156,240.00	\$154,908.74	\$154,908.74	\$154,908.74	\$154,908.74	\$1,331.26
334000	Servicios de capacitación	\$0.00	\$156,240.00	\$156,240.00	\$154,908.74	\$154,908.74	\$154,908.74	\$154,908.74	\$1,331.26
334001	Capacitación	\$0.00	\$156,240.00	\$156,240.00	\$154,908.74	\$154,908.74	\$154,908.74	\$154,908.74	\$1,331.26
500000	BIENES MUEBLES, INMUEBLES E INTANGIBLES	\$0.00	\$108,625.00	\$108,625.00	\$108,453.31	\$108,453.31	\$108,453.31	\$108,453.31	\$171.69
510000	Mobiliario y equipo de administración	\$0.00	\$13,254.00	\$13,254.00	\$13,082.32	\$13,082.32	\$13,082.32	\$13,082.32	\$171.68
515000	Equipo de cómputo y de tecnología de la información	\$0.00	\$13,254.00	\$13,254.00	\$13,082.32	\$13,082.32	\$13,082.32	\$13,082.32	\$171.68
515001	Bienes informáticos	\$0.00	\$13,254.00	\$13,254.00	\$13,082.32	\$13,082.32	\$13,082.32	\$13,082.32	\$171.68
530000	Equipo e Instrumental médico y de laboratorio	\$0.00	\$95,371.00	\$95,371.00	\$95,370.99	\$95,370.99	\$95,370.99	\$95,370.99	\$0.01
531000	Equipo médico y de laboratorio	\$0.00	\$95,371.00	\$95,371.00	\$95,370.99	\$95,370.99	\$95,370.99	\$95,370.99	\$0.01
531001	Equipo médico y de laboratorio	\$0.00	\$95,371.00	\$95,371.00	\$95,370.99	\$95,370.99	\$95,370.99	\$95,370.99	\$0.01
PRODEP 2020		\$0.00	\$341,417.00	\$341,417.00	\$306,422.62	\$306,422.62	\$306,422.62	\$306,422.62	\$34,994.38
Total Final		\$31,451,338.00	\$829,104.57	\$32,280,442.57	\$30,556,561.45	\$30,556,561.43	\$30,556,561.43	\$30,003,304.78	\$1,723,881.14


 L.A.I. Atilano Rodolfo Rodríguez Pérez
 Presidente del H. Consejo Directivo


 Mtro. José J. Cortés Skewes
 Rector


 UNIVERSIDAD TECNOLÓGICA DE LA ZONA METROPOLITANA DEL VALLE DE MÉXICO
 BILINGÜE, INTERNACIONAL Y SUSTENTABLE


 L.C. Celia Gómez Serrano
 Encargada de la Dirección de Administración Y Finanzas


000046

Cuenta Pública 2021
Universidad Tecnológica de la Zona Metropolitana Del Valle De Mexico
Gasto por Categoría Programática
Del 1 de enero al 31 de diciembre de 2021




Programas	31,451,338.00	829,104.00	32,280,442.00	30,556,562.00	30,003,304.00	1,723,880.00
Subsidios: Sector Social y Privado o Entidades Federativas y Municipios	0.00	0.00	0.00	0.00	0.00	0.00
Sujetos a Reglas de Operación	0.00	0.00	0.00	0.00	0.00	0.00
Otros Subsidios	0.00	0.00	0.00	0.00	0.00	0.00
Desempeño de las Funciones	31,451,338.00	829,104.00	32,280,442.00	30,556,562.00	30,003,304.00	1,723,880.00
Prestación de Servicios Públicos	31,451,338.00	829,104.00	32,280,442.00	30,556,562.00	30,003,304.00	1,723,880.00
Provisión de Bienes Públicos	0.00	0.00	0.00	0.00	0.00	0.00
Planeación, seguimiento y evaluación de políticas públicas	0.00	0.00	0.00	0.00	0.00	0.00
Promoción y fomento	0.00	0.00	0.00	0.00	0.00	0.00
Regulación y supervisión	0.00	0.00	0.00	0.00	0.00	0.00
Funciones de las Fuerzas Armadas (Únicamente Gobierno Federal)	0.00	0.00	0.00	0.00	0.00	0.00
Específicos	0.00	0.00	0.00	0.00	0.00	0.00
Proyectos de Inversión	0.00	0.00	0.00	0.00	0.00	0.00
Administrativos y de Apoyo	0.00	0.00	0.00	0.00	0.00	0.00
Apoyo al proceso presupuestario y para mejorar la eficiencia institucional	0.00	0.00	0.00	0.00	0.00	0.00
Apoyo a la función pública y al mejoramiento de la gestión	0.00	0.00	0.00	0.00	0.00	0.00
Operaciones ajenas	0.00	0.00	0.00	0.00	0.00	0.00
Compromisos	0.00	0.00	0.00	0.00	0.00	0.00
Obligaciones de cumplimiento de resolución jurisdiccional	0.00	0.00	0.00	0.00	0.00	0.00
Desastres Naturales	0.00	0.00	0.00	0.00	0.00	0.00
Obligaciones	0.00	0.00	0.00	0.00	0.00	0.00
Pensiones y jubilaciones	0.00	0.00	0.00	0.00	0.00	0.00
Aportaciones a la seguridad social	0.00	0.00	0.00	0.00	0.00	0.00
Aportaciones a fondos de estabilización	0.00	0.00	0.00	0.00	0.00	0.00
Aportaciones a fondos de inversión y reestructura de pensiones	0.00	0.00	0.00	0.00	0.00	0.00
Programas de Gasto Federalizado (Gobierno Federal)	0.00	0.00	0.00	0.00	0.00	0.00
Gasto Federalizado	0.00	0.00	0.00	0.00	0.00	0.00
Participaciones a entidades federativas y municipios	0.00	0.00	0.00	0.00	0.00	0.00
Costo financiero, deuda o apoyos a deudores y ahorradores de la banca	0.00	0.00	0.00	0.00	0.00	0.00
Adeudos de ejercicios fiscales anteriores	0.00	0.00	0.00	0.00	0.00	0.00
Total del Gasto	31,451,338.00	829,104.00	32,280,442.00	30,556,562.00	30,003,304.00	1,723,880.00

Bajo protesta de decir verdad declaramos que los Estados Financieros y sus notas, son razonablemente correctos y son responsabilidad del emisor.


L.A.I. Atliano Rodolfo Rodríguez Pérez
Presidente del H. Consejo Directivo


Mtro. José Cortés Skewes
Rector


L.C. Celia Guzmán Serrano
Encargada de la Dirección de Administración Y Finanzas



000049



Programa Sectorial	Programa Presupuestario	Unidad Presupuestaria	Nivel	Resumen Narrativo	Nombre del Indicador	Tipo de Indicador	Sentido del Indicador	Unidad de Medida de la Meta	Meta Programada	Meta Alcanzada	Porcentaje Alcanzado de la Meta	Semaforo	Observaciones	Tipo de Gasto	Monto Autorizado /Modificado	Monto Devengado
11- Educación Pública	06- Educación Superior	04- Subsecretaría de Educación Media Superior y Superior	Fin	CONTRIBUIR A FORTALECER LA CALIDAD Y PERTINENCIA DE LA EDUCACIÓN SUPERIOR, A FIN DE FAVORECER EL DESARROLLO DEL ESTADO DE HIDALGO MEDIANTE EL OTORGAMIENTO DE SERVICIOS DE EDUCACIÓN SUPERIOR A JÓVENES ENTRE 18 A 25 AÑOS DE EDAD INCLUYENDO POSGRADO.	PORCENTAJE DE COBERTURA DE EDUCACIÓN SUPERIOR	Estrategico	ASCENDENTE	PORCENTAJE	9800.00	9773.00	99.72%	VERDI			\$	\$
11- Educación Pública	06- Educación Superior	04- Subsecretaría de Educación Media Superior y Superior	Proposito	31 MIL 498 ESTUDIANTES EGRESADOS DE EDUCACIÓN MEDIA SUPERIOR SE INSCRIBEN EN INSTITUCIONES DE EDUCACIÓN SUPERIOR EN EL ESTADO DE HIDALGO.	PORCENTAJE DE ABSORCIÓN EN EDUCACIÓN SUPERIOR	Estrategico	ASCENDENTE	PORCENTAJE	15000.00	13041.00	86.94%	VERDE			\$	\$
11- Educación Pública	06- Educación Superior	04- Subsecretaría de Educación Media Superior y Superior	COMPONENTE	EDUCACIÓN SUPERIOR DE CALIDAD A ESTUDIANTES OTORGADA	PORCENTAJE DE EFICIENCIA TERMINAL DE EDUCACIÓN SUPERIOR ALCANZADA	Gestion	ASCENDENTE	ESTUDIANTE	2787.00	2772.00	103.05%	VERDI	De acuerdo a las metas programadas, este componente tuvo un tres por ciento me mas en el alcance de los objetivos lo cual indica un éxito significativos y alineado a las metas	Operación	\$	\$
11- Educación Pública	06- Educación Superior	04- Subsecretaría de Educación Media Superior y Superior	COMPONENTE	SERVICIOS DE EXTENSION Y VINCULACION DE EDUCACIÓN SUPERIOR OTORGADOS	PORCENTAJE DE BENEFICIARIOS CON SERVICIOS DE EXTENSION Y VINCULACION OTORGADOS	Gestion	ASCENDENTE	BENEFICIARIOS	127.00	150.00	118.50%	VERDI	En esta meta se logró recaudar un 18.11 puntos porcentuales mas de lo programado lo cual significa mejores resultados para esta gestión	Operación	\$	\$
11- Educación Pública	06- Educación Superior	04- Subsecretaría de Educación Media Superior y Superior	COMPONENTE	PROCESO DE PLANEACION ESTRATEGICA Y EVALUACION IMPLEMENTADOS	PORCENTAJE DE INSTRUMENTOS DE PLANEACION Y EVALUACION OTORGADOS	Gestion	ASCENDENTE	instrumento	6.00	6.00	100.00%	VERDE		Operación	\$	\$
11- Educación Pública	06- Educación Superior	04- Subsecretaría de Educación Media Superior y Superior	COMPONENTE	INVESTIGACIÓN CIENTIFICA, TECNOLÓGICA Y EDUCATIVA REALIZADA	PORCENTAJE DE PROYECTOS DE INVESTIGACION O TRANSFERENCIA TECNOLÓGICA EN PROCESO Y CONCLUIDOS	Gestion	ASCENDENTE	PROYECTOS	3.00	3.00	100.00%	VERDI		Operación	\$	\$
11- Educación Pública	06- Educación Superior	04- Subsecretaría de Educación Media Superior y Superior	COMPONENTE	PROGRAMA DE GESTIÓN ADMINISTRATIVA DE LAS INSTITUCIONES DE EDUCACIÓN SUPERIOR EJECUTADO	PORCENTAJE DE ACCIONES CONCLUIDAS DEL PROGRAMA DE GESTIÓN ADMINISTRATIVA	Gestion	ASCENDENTE	ACCIONES	82.00	94.00	102.44%	VERDE	de acuerdo a las actividades programadas de manera anual esta se logró captar en un 2 por ciento mas de lo estimado	Operación	\$ 20,152,730.30	\$ 17,992,276.73

Bajo protesta de decir verdad declaramos que los Estados Financieros y sus Notas son razonablemente correctos y responsabilidad del emisor.
 Nota: los indicadores de resultados se encuentran alineados con forme a lo que se informó en la Unidad Técnica de Valuación del Desempeño y el presupuesto informado únicamente comprende el rubro de Ingresos Propios

L. A. I. Abilano Rodolfo Rodríguez Pérez
 Presidente del H. Consejo Directivo

Mtro. José J. Flores Skewer
 Rector

L. C. Celia Gómez Carrano
 Encargada de la Dirección de Administración Y Finanzas

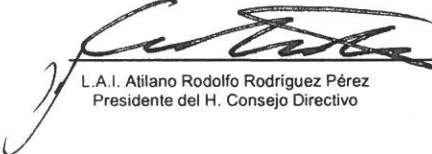
UNIVERSIDAD TECNOLÓGICA DE LA ZONA METROPOLITANA DEL VALLE DE MEXICO
 BELINGÜE, INTERNACIONAL Y AV. PUEBLA 000050


Cuenta Pública 2021
Universidad Tecnológica de la Zona Metropolitana Del Valle De Mexico
Programas y Proyectos de Inversión
Del 1 de enero al 31 de diciembre de 2021



Inversion	Fortalecimiento a la Educación	Programa Para el Desarrollo Profesional Docente	108,453.00	0.00	0.00	0.00	0.00	0.00	108,453.00
			0.00	0.00	0.00	0.00	0.00	0.00	0.00
			0.00	0.00	0.00	0.00	0.00	0.00	0.00
			0.00	0.00	0.00	0.00	0.00	0.00	0.00
			0.00	0.00	0.00	0.00	0.00	0.00	0.00
			0.00	0.00	0.00	0.00	0.00	0.00	0.00
			0.00	0.00	0.00	0.00	0.00	0.00	0.00
			0.00	0.00	0.00	0.00	0.00	0.00	0.00
			0.00	0.00	0.00	0.00	0.00	0.00	0.00

Bajo protesta de decir verdad declaramos que los Estados Financieros y sus notas, son razonablemente correctos y son responsabilidad del emisor.


 L.A.I. Atilano Rodolfo Rodríguez Pérez
 Presidente del H. Consejo Directivo


 Mtro. José L. Cortés Skewes
 Rector


 L.C. Celia Gómez Serrano
 Encargada de la Dirección de Administración Y Finanzas



000051