

Fuente de Ingresos		Ley de Ingresos Estimada	Ampliaciones / (Reducciones)	Ley de Ingresos Modificada	Ingresos Devengados	Ingresos Recaudados	Devengado Por Recaudar	Avance de Recaudación (Recaudación / Estimación)
51	Productos	\$0.00	\$0.00	\$0.00	\$153,679.58	\$153,679.58	\$0.00	0.00 %
	PRODUCTOS DE TIPO CORRIENTE	\$0.00	\$0.00	\$0.00	\$153,679.58	\$153,679.58	\$0.00	0.00 %
	PRODUCTOS FINANCIEROS INGRESOS PROPIOS	\$0.00	\$0.00	\$0.00	\$135.92	\$135.92	\$0.00	0.00 %
	PRIDUCTOS FINANCIEROS CONCENTRADORA SUB FE	\$0.00	\$0.00	\$0.00	\$718.60	\$718.60	\$0.00	0.00 %
	PRODUCTOS FINANCIEROS FONDO DE RESERVA FEC	\$0.00	\$0.00	\$0.00	\$152,823.04	\$152,823.04	\$0.00	0.00 %
	PRODUCTOS FINANCIEROS SUB FEDERAL	\$0.00	\$0.00	\$0.00	\$1.25	\$1.25	\$0.00	0.00 %
	PRODUCTOS FINANCIROS SUB ESTATAL	\$0.00	\$0.00	\$0.00	\$0.14	\$0.14	\$0.00	0.00 %
	PRODUCTOS FINANCIEROS PROGRAMAS ESPECIAL	\$0.00	\$0.00	\$0.00	\$0.63	\$0.63	\$0.00	0.00 %
73	Ingresos por Venta de Bienes y Prestación de Servicios d	\$3,350,953.00	\$0.00	\$3,350,953.00	\$3,188,626.28	\$3,188,626.28	\$0.00	0.00 %
	INSCRIPCIONES	\$531,608.00	\$0.00	\$531,608.00	\$481,353.00	\$481,353.00	\$0.00	95.15 %
	REINSCRIPCION CUATRIMESTRAL	\$1,928,024.00	\$0.00	\$1,928,024.00	\$1,959,933.00	\$1,959,933.00	\$0.00	90.54 %
	EXAMEN DE INGRESO A LA EDUCACION SUPERIOR	\$68,272.00	\$0.00	\$68,272.00	\$86,856.00	\$86,856.00	\$0.00	101.65 %
	EXAMEN DE DIAGNOSTICO DEL NIVEL DE IDIOMA	\$1,317.00	\$0.00	\$1,317.00	\$2,448.00	\$2,448.00	\$0.00	127.22 %
	EXAMEN DE CERTIFICACION DE LENGUA EXTRANJERA	\$118,875.00	\$0.00	\$118,875.00	\$240,825.00	\$240,825.00	\$0.00	185.87 %
	CONSTANCIA ESCOLAR	\$5,111.00	\$0.00	\$5,111.00	\$6,774.00	\$6,774.00	\$0.00	202.58 %
	CERTIFICADO DE ESTUDIOS	\$16,048.00	\$0.00	\$16,048.00	\$24,984.00	\$24,984.00	\$0.00	132.53 %
	HISTORIAL ACADEMICO	\$1,260.00	\$0.00	\$1,260.00	\$3,429.00	\$3,429.00	\$0.00	155.68 %
	CREDENCIAL DE IDENTIFICACION ESCOLAR	\$42,150.00	\$0.00	\$42,150.00	\$39,260.00	\$39,260.00	\$0.00	272.14 %
	REPOSICION DE CREDENCIAL	\$428.00	\$0.00	\$428.00	\$518.00	\$518.00	\$0.00	93.14 %
	TRAMITE DE TITULACION	\$202,039.00	\$0.00	\$202,039.00	\$64,681.00	\$64,681.00	\$0.00	121.02 %
	PROTOCOLO DE TITULACION	\$68,271.00	\$0.00	\$68,271.00	\$21,868.00	\$21,868.00	\$0.00	32.01 %
	DERECHO DE VALIDACION ELECTRONICA DE TITULO	\$21,334.00	\$0.00	\$21,334.00	\$6,816.00	\$6,816.00	\$0.00	32.03 %
	ESPEDICION DE REGISTRO ESTATAL	\$85,340.00	\$0.00	\$85,340.00	\$27,335.00	\$27,335.00	\$0.00	31.94 %
	CURSO DE LENGUA EXTRANJERA AL PUBLICO EN GEN	\$45,000.00	\$0.00	\$45,000.00	\$18,920.00	\$18,920.00	\$0.00	32.03 %
	CURSO DE LENGUA EXTRANJERA AL PERSONAL	\$22,500.00	\$0.00	\$22,500.00	\$13,430.00	\$13,430.00	\$0.00	42.04 %
	ESTUDIO Y CONSULTORIA TIPO I POR HORA	\$2,198.00	\$0.00	\$2,198.00	\$0.00	\$0.00	\$0.00	59.68 %
	ESTUDIO Y CONSULTORIA TIPO II POR HORA	\$2,632.00	\$0.00	\$2,632.00	\$0.00	\$0.00	\$0.00	0.00 %
	ESTUDIO Y CONSULTORIA TIPO III POR HORA	\$1,426.00	\$0.00	\$1,426.00	\$0.00	\$0.00	\$0.00	0.00 %
	ESTUDIO Y CONSULTORIA TIPO IV POR HORA	\$3,732.00	\$0.00	\$3,732.00	\$0.00	\$0.00	\$0.00	0.00 %
	SEGURO ESTUDIANTIL CONTRA ACCIDENTES	\$140,698.00	\$0.00	\$140,698.00	\$131,608.00	\$131,608.00	\$0.00	0.00 %
	DICTAMEN POR EQUIVALENCIAS	\$549.00	\$0.00	\$549.00	\$1,710.00	\$1,710.00	\$0.00	93.53 %
	CUOTA POR DEVOLUCION EXTEMPORANEA DE ACERV	\$10.00	\$0.00	\$10.00	\$0.00	\$0.00	\$0.00	311.47 %
	CUOTA MENSUAL POR PAGO EXTEMPORANEO POR IN	\$696.00	\$0.00	\$696.00	\$2,787.00	\$2,787.00	\$0.00	0.00 %
								400.43 %

Estado Analítico de Ingresos Presupuestales
Al 30/sep./2022

Usr: arturoaguilar

Rep: rptEstadoPresupuestoIngresos

Fecha y 13/oct./2022

hora de Impresión 01:03 p. m.

Fuente de Ingresos	Ley de Ingresos Estimada	Ampliaciones / (Reducciones)	Ley de Ingresos Modificada	Ingresos Devengados	Ingresos Recaudados	Devengado Por Recaudar	Avance de Recaudación (Recaudación / Estimación)
APORTACION MENSUAL POR SERVICIO DE CAFETERIA	\$38,994.00	\$0.00	\$38,994.00	\$17,735.28	\$17,735.28	\$0.00	45.48 %
APORTACION MENSUAL DE MAQUINAS DESPACHADOR	\$800.00	\$0.00	\$800.00	\$2,324.00	\$2,324.00	\$0.00	290.50 %
EXAMEN EXTRAORDINARIO	\$1,641.00	\$0.00	\$1,641.00	\$33,032.00	\$33,032.00	\$0.00	2,012.91 %
79 Otros Ingresos	\$0.00	\$197,958.16	\$197,958.16	\$0.00	\$0.00	\$0.00	0.00 %
79-02 OTROS INGRESOS Y BENEFICIOS VARIOS	\$0.00	\$197,958.16	\$197,958.16	\$0.00	\$0.00	\$0.00	0.00 %
APLICACION FONDO DE RESERVA	\$0.00	\$197,958.16	\$197,958.16	\$0.00	\$0.00	\$0.00	0.00 %
91 Transferencias y Asignaciones	\$27,526,055.00	\$446,999.00	\$27,973,054.00	\$12,333,447.76	\$12,333,447.76	\$0.00	44.09 %
SUBSIDIO ESTATAL	\$16,030,104.00	\$279,477.00	\$16,309,581.00	\$12,333,447.76	\$12,333,447.76	\$0.00	75.62 %
SUBSIDIO ESTATAL PARA ORGANISMO DESCENTRAL	\$11,383,996.00	\$279,477.00	\$11,663,473.00	\$11,027,252.70	\$11,027,252.70	\$0.00	94.54 %
TRANSFERENCIA ESTATAL OTORGADA PARA EL PAC	\$0.00	\$418,258.76	\$418,258.76	\$418,258.76	\$418,258.76	\$0.00	100.00 %
TRANSFERENCIA ESTATAL OTORGADA PARA GASTO	\$4,646,108.00	-\$418,258.76	\$4,227,849.24	\$887,936.30	\$887,936.30	\$0.00	21.00 %
SUBSIDIO FEDERAL	\$11,495,951.00	\$167,522.00	\$11,663,473.00	\$0.00	\$0.00	\$0.00	0.00 %
SUBSIDIO FEDERAL POR ASIGNACION DE RECURSOS	\$11,495,951.00	\$167,522.00	\$11,663,473.00	\$0.00	\$0.00	\$0.00	0.00 %
93 Subsidios y Subvenciones	\$0.00	\$0.00	\$0.00	\$9,356,741.00	\$9,356,741.00	\$0.00	0.00 %
SUBSIDIO FEDERAL	\$0.00	\$0.00	\$0.00	\$9,356,741.00	\$9,356,741.00	\$0.00	0.00 %
SUBSIDIO FEDERAL DEL EJERCICIO	\$0.00	\$0.00	\$0.00	\$9,356,741.00	\$9,356,741.00	\$0.00	0.00 %
Total	\$30,877,008.00	\$644,957.16	\$31,521,965.16	\$25,032,494.62	\$25,032,494.62	\$0.00	79.41 %


 L.C. CELIA GOMEZ SERRANO
 ENCARGADA DE LA DIRECCIÓN DE ADMINISTRACIÓN Y FINANZAS


 DRA. CONCEPCION GOMEZ JUAREZ
 RECTORA



Usr: arturoaguilar
Rep: rptAnaliticoPresupuestoIngresos

UNIVERSIDAD TECNOLÓGICA DE LA ZONA METROPOLITANA DEL VALLE DE MÉXICO, HIDALGO ESTADO DE HIDALGO

Estado Analítico Mensual de Ingresos
Al 30/sep./2022

Fecha y hora de Impresión | 13/oct./2022
01:32 p. m.

Rubro de Ingreso		Presupuesto Vigente	Ene	Feb	Mar	Abr	May	Jun	Jul	Ago	Sep	Oct	Nov	Dic	Total	Diferencia (Vigente - Total)
51	Productos	\$0.00	\$0.00	\$0.00	\$0.00	\$0.00	\$0.00	\$0.00	\$88,982.19	\$32,913.70	\$31,783.69	\$0.00	\$0.00	\$0.00	\$153,679.58	-\$153,679.58
51-01	PRODUCTOS DE TIPO CORRIENTE	\$0.00	\$0.00	\$0.00	\$0.00	\$0.00	\$0.00	\$0.00	\$88,982.19	\$32,913.70	\$31,783.69	\$0.00	\$0.00	\$0.00	\$153,679.58	-\$153,679.58
51-01-01	PRODUCTOS FINANCIEROS INGI	\$0.00	\$0.00	\$0.00	\$0.00	\$0.00	\$0.00	\$0.00	\$65.96	\$45.46	\$24.50	\$0.00	\$0.00	\$0.00	\$135.92	-\$135.92
51-01-02	PRIDUCTOS FINANCIEROS CONI	\$0.00	\$0.00	\$0.00	\$0.00	\$0.00	\$0.00	\$0.00	\$420.24	\$190.00	\$108.36	\$0.00	\$0.00	\$0.00	\$718.60	-\$718.60
51-01-03	PRODUCTOS FINANCIEROS FON	\$0.00	\$0.00	\$0.00	\$0.00	\$0.00	\$0.00	\$0.00	\$88,494.39	\$32,677.96	\$31,650.69	\$0.00	\$0.00	\$0.00	\$152,823.04	-\$152,823.04
51-01-04	PRODUCTOS FINANCIEROS SUB	\$0.00	\$0.00	\$0.00	\$0.00	\$0.00	\$0.00	\$0.00	\$0.83	\$0.28	\$0.14	\$0.00	\$0.00	\$0.00	\$1.25	-\$1.25
51-01-05	PRODUCTOS FINANCIROS SUB E	\$0.00	\$0.00	\$0.00	\$0.00	\$0.00	\$0.00	\$0.00	\$0.14	\$0.00	\$0.00	\$0.00	\$0.00	\$0.00	\$0.14	-\$0.14
51-01-06	PRODUCTOS FINANCIEROS PRC	\$0.00	\$0.00	\$0.00	\$0.00	\$0.00	\$0.00	\$0.00	\$0.63	\$0.00	\$0.00	\$0.00	\$0.00	\$0.00	\$0.63	-\$0.63
73	Ingresos por Venta de Bienes y Preste	\$3,350,953.00	\$789,367.00	\$64,318.00	\$139,352.00	\$18,607.00	\$800,161.00	\$141,077.00	\$195,708.00	\$325,165.00	\$714,871.28	\$0.00	\$0.00	\$0.00	\$3,188,626.28	\$162,326.72
73-01	INSCRIPCIONES	\$531,608.00	\$204,061.00	\$6,128.00	\$3,064.00	\$4,596.00	\$0.00	\$0.00	\$0.00	\$246,652.00	\$16,852.00	\$0.00	\$0.00	\$0.00	\$481,353.00	\$50,255.00
73-02	REINSCRIPCION CUATRIMESTRAL	\$1,928,024.00	\$574,648.00	\$18,395.00	\$5,660.00	\$0.00	\$761,270.00	\$52,355.00	\$1,415.00	\$1,415.00	\$544,775.00	\$0.00	\$0.00	\$0.00	\$1,959,933.00	-\$31,909.00
73-03	EXAMEN DE INGRESO A LA EDUC/	\$68,272.00	\$0.00	\$0.00	\$0.00	\$10,780.00	\$29,260.00	\$32,032.00	\$13,860.00	\$308.00	\$616.00	\$0.00	\$0.00	\$0.00	\$86,856.00	-\$18,584.00
73-04	EXAMEN DE DIAGNOSTICO DEL NI	\$1,317.00	\$0.00	\$0.00	\$748.00	\$272.00	\$136.00	\$68.00	\$136.00	\$476.00	\$612.00	\$0.00	\$0.00	\$0.00	\$2,448.00	-\$1,131.00
73-05	EXAMEN DE CERTIFICACION DE LE	\$118,875.00	\$0.00	\$37,925.00	\$34,700.00	\$0.00	\$0.00	\$0.00	\$168,200.00	\$0.00	\$0.00	\$0.00	\$0.00	\$0.00	\$240,825.00	-\$121,950.00
73-06	CONSTANCIA ESCOLAR	\$5,111.00	\$1,776.00	\$561.00	\$408.00	\$102.00	\$867.00	\$408.00	\$765.00	\$510.00	\$1,377.00	\$0.00	\$0.00	\$0.00	\$6,774.00	-\$1,663.00
73-07	CERTIFICADO DE ESTUDIOS	\$16,048.00	\$1,272.00	\$684.00	\$10,716.00	\$912.00	\$0.00	\$5,928.00	\$228.00	\$3,648.00	\$1,596.00	\$0.00	\$0.00	\$0.00	\$24,984.00	-\$8,936.00
73-08	HISTORIAL ACADEMICO	\$1,260.00	\$636.00	\$285.00	\$342.00	\$171.00	\$0.00	\$57.00	\$171.00	\$1,254.00	\$513.00	\$0.00	\$0.00	\$0.00	\$3,429.00	-\$2,169.00
73-09	CREDENCIAL DE IDENTIFICACION	\$42,150.00	\$704.00	\$0.00	\$0.00	\$0.00	\$408.00	\$204.00	\$0.00	\$11,016.00	\$26,928.00	\$0.00	\$0.00	\$0.00	\$39,260.00	\$2,890.00
73-10	REPOSICION DE CREDENCIAL	\$428.00	\$0.00	\$0.00	\$74.00	\$74.00	\$0.00	\$148.00	\$74.00	\$148.00	\$0.00	\$0.00	\$0.00	\$0.00	\$518.00	-\$90.00
73-11	TRAMITE DE TITULACION	\$202,039.00	\$0.00	\$0.00	\$40,084.00	\$911.00	\$0.00	\$23,686.00	\$0.00	\$0.00	\$0.00	\$0.00	\$0.00	\$0.00	\$64,681.00	\$137,358.00
73-12	PROTOCOLO DE TITULACION	\$68,271.00	\$0.00	\$0.00	\$13,552.00	\$308.00	\$0.00	\$8,008.00	\$0.00	\$0.00	\$0.00	\$0.00	\$0.00	\$0.00	\$21,868.00	\$46,403.00
73-14	DERECHO DE VALIDACION ELECTI	\$21,334.00	\$0.00	\$0.00	\$4,224.00	\$96.00	\$0.00	\$2,496.00	\$0.00	\$0.00	\$0.00	\$0.00	\$0.00	\$0.00	\$6,816.00	\$14,518.00
73-15	ESPEDICION DE REGISTRO ESTAT.	\$85,340.00	\$0.00	\$0.00	\$16,940.00	\$385.00	\$0.00	\$10,010.00	\$0.00	\$0.00	\$0.00	\$0.00	\$0.00	\$0.00	\$27,335.00	\$58,005.00
73-16	CURSO DE LENGUA EXTRANJERA	\$45,000.00	\$0.00	\$0.00	\$8,840.00	\$0.00	\$0.00	\$0.00	\$0.00	\$0.00	\$10,080.00	\$0.00	\$0.00	\$0.00	\$18,920.00	\$26,080.00
73-17	CURSO DE LENGUA EXTRANJERA	\$22,500.00	\$0.00	\$340.00	\$0.00	\$0.00	\$0.00	\$4,590.00	\$8,500.00	\$0.00	\$0.00	\$0.00	\$0.00	\$0.00	\$13,430.00	\$9,070.00
73-20	ESTUDIO Y CONSULTORIA TIPO I P	\$2,198.00	\$0.00	\$0.00	\$0.00	\$0.00	\$0.00	\$0.00	\$0.00	\$0.00	\$0.00	\$0.00	\$0.00	\$0.00	\$0.00	\$2,198.00
73-21	ESTUDIO Y CONSULTORIA TIPO II F	\$2,632.00	\$0.00	\$0.00	\$0.00	\$0.00	\$0.00	\$0.00	\$0.00	\$0.00	\$0.00	\$0.00	\$0.00	\$0.00	\$0.00	\$2,632.00
73-22	ESTUDIO Y CONSULTORIA TIPO III	\$1,426.00	\$0.00	\$0.00	\$0.00	\$0.00	\$0.00	\$0.00	\$0.00	\$0.00	\$0.00	\$0.00	\$0.00	\$0.00	\$0.00	\$1,426.00
73-23	ESTUDIO Y CONSULTORIA TIPO IV	\$3,732.00	\$0.00	\$0.00	\$0.00	\$0.00	\$0.00	\$0.00	\$0.00	\$0.00	\$0.00	\$0.00	\$0.00	\$0.00	\$0.00	\$3,732.00
73-24	SEGURO ESTUDIANTIL CONTRA AC	\$140,698.00	\$2,332.00	\$0.00	\$0.00	\$0.00	\$1,368.00	\$684.00	\$0.00	\$36,936.00	\$90,288.00	\$0.00	\$0.00	\$0.00	\$131,608.00	\$9,090.00
73-25	DICTAMEN POR EQUIVALENCIAS	\$549.00	\$0.00	\$0.00	\$0.00	\$0.00	\$0.00	\$0.00	\$0.00	\$570.00	\$1,140.00	\$0.00	\$0.00	\$0.00	\$1,710.00	-\$1,161.00
73-26	CUOTA POR DEVOLUCION EXTEMF	\$10.00	\$0.00	\$0.00	\$0.00	\$0.00	\$0.00	\$0.00	\$0.00	\$0.00	\$0.00	\$0.00	\$0.00	\$0.00	\$0.00	\$10.00
73-27	CUOTA MENSUAL POR PAGO EXTE	\$696.00	\$546.00	\$0.00	\$0.00	\$0.00	\$1,608.00	\$175.00	\$35.00	\$0.00	\$423.00	\$0.00	\$0.00	\$0.00	\$2,787.00	-\$2,091.00
73-28	APORTACION MENSUAL POR SER'	\$38,994.00	\$0.00	\$0.00	\$0.00	\$0.00	\$0.00	\$0.00	\$0.00	\$6,500.00	\$11,235.28	\$0.00	\$0.00	\$0.00	\$17,735.28	\$21,258.72
73-30	APORTACION MENSUAL DE MAQU	\$800.00	\$0.00	\$0.00	\$0.00	\$0.00	\$0.00	\$0.00	\$2,324.00	\$0.00	\$0.00	\$0.00	\$0.00	\$0.00	\$2,324.00	-\$1,524.00



Usr: arturoaguilar
Rep: rptAnaliticoPresupuestoIngresos

UNIVERSIDAD TECNOLOGICA DE LA ZONA METROPOLITANA DEL VALLE DE MEXICO, HIDALGO ESTADO DE HIDALGO

Estado Analítico Mensual de Ingresos

Al 30/sep./2022

Fecha y hora de Impresión | 13/oct./2022
01:32 p. m.

Rubro de Ingreso		Presupuesto Vigente	Ene	Feb	Mar	Abr	May	Jun	Jul	Ago	Sep	Oct	Nov	Dic	Total	Diferencia (Vigente - Total)
73-31	EXAMEN EXTRAORDINARIO	\$1,641.00	\$3,392.00	\$0.00	\$0.00	\$0.00	\$5,244.00	\$228.00	\$0.00	\$15,732.00	\$8,436.00	\$0.00	\$0.00	\$0.00	\$33,032.00	-\$31,391.00
79	Otros Ingresos	\$197,958.16	\$0.00	\$0.00	\$0.00	\$0.00	\$0.00	\$89,006.22	-\$89,006.22	\$0.00	\$0.00	\$0.00	\$0.00	\$0.00	\$0.00	\$197,958.16
79-01	Otros Ingresos, Intereses Ganados	\$0.00	\$0.00	\$0.00	\$0.00	\$0.00	\$0.00	\$89,006.22	-\$89,006.22	\$0.00	\$0.00	\$0.00	\$0.00	\$0.00	\$0.00	\$0.00
79-01-02	PRODUCTOS FINANCIEROS SUB	\$0.00	\$0.00	\$0.00	\$0.00	\$0.00	\$0.00	\$89,006.22	-\$89,006.22	\$0.00	\$0.00	\$0.00	\$0.00	\$0.00	\$0.00	\$0.00
79-01-02-	PRODUCTOS FINANCIEROS I.P.	\$0.00	\$0.00	\$0.00	\$0.00	\$0.00	\$0.00	\$65.96	-\$65.96	\$0.00	\$0.00	\$0.00	\$0.00	\$0.00	\$0.00	\$0.00
79-01-02-	PRODUCTOS FINANCIEROS CO	\$0.00	\$0.00	\$0.00	\$0.00	\$0.00	\$0.00	-\$420.24	-\$420.24	\$0.00	\$0.00	\$0.00	\$0.00	\$0.00	\$0.00	\$0.00
79-01-02-	PRODUCTOS FINANCIEROS FO	\$0.00	\$0.00	\$0.00	\$0.00	\$0.00	\$0.00	\$88,494.39	-\$88,494.39	\$0.00	\$0.00	\$0.00	\$0.00	\$0.00	\$0.00	\$0.00
79-01-02-	PRODUCTOS FINANCIEROS SU	\$0.00	\$0.00	\$0.00	\$0.00	\$0.00	\$0.00	\$20.50	-\$20.50	\$0.00	\$0.00	\$0.00	\$0.00	\$0.00	\$0.00	\$0.00
79-01-02-	PRODUCTOS FINANCIEROS SU	\$0.00	\$0.00	\$0.00	\$0.00	\$0.00	\$0.00	\$4.50	-\$4.50	\$0.00	\$0.00	\$0.00	\$0.00	\$0.00	\$0.00	\$0.00
79-01-02-	PRODUCTOS FINANCIEROS PR	\$0.00	\$0.00	\$0.00	\$0.00	\$0.00	\$0.00	\$0.63	-\$0.63	\$0.00	\$0.00	\$0.00	\$0.00	\$0.00	\$0.00	\$0.00
79-02	Otros Ingresos, Otros Ingresos y Br	\$197,958.16	\$0.00	\$0.00	\$0.00	\$0.00	\$0.00	\$0.00	\$0.00	\$0.00	\$0.00	\$0.00	\$0.00	\$0.00	\$0.00	\$0.00
79-02-02	APLICACION FONDO DE RESERVA	\$197,958.16	\$0.00	\$0.00	\$0.00	\$0.00	\$0.00	\$0.00	\$0.00	\$0.00	\$0.00	\$0.00	\$0.00	\$0.00	\$0.00	\$197,958.16
91	Transferencias y Asignaciones	\$27,973,054.00	\$851,967.00	\$1,575,743.56	\$3,594,008.62	\$3,092,913.04	\$2,503,827.26	-\$3,130,371.00	\$1,138,684.06	\$1,573,370.44	\$1,133,305.74	\$0.00	\$0.00	\$0.00	\$12,333,447.76	\$15,639,606.24
91-01	SUBSIDIO ESTATAL	\$16,309,581.00	\$851,967.00	\$1,575,743.56	\$1,261,311.62	\$1,926,566.04	\$1,311,518.26	\$1,560,981.04	\$1,138,684.06	\$1,573,370.44	\$1,133,305.74	\$0.00	\$0.00	\$0.00	\$12,333,447.76	\$3,976,133.24
91-01-01	SUBSIDIO ESTATAL PARA ORGA	\$11,663,473.00	\$851,967.00	\$849,157.00	\$1,015,887.06	\$1,926,566.04	\$1,138,684.06	\$1,560,981.04	\$1,138,684.06	\$1,573,370.44	\$971,956.00	\$0.00	\$0.00	\$0.00	\$11,027,252.70	\$636,220.30
91-01-02	TRANSFERENCIA ESTATAL OTOI	\$418,258.76	\$0.00	\$0.00	\$245,424.56	\$0.00	\$172,834.20	\$0.00	\$0.00	\$0.00	\$0.00	\$0.00	\$0.00	\$0.00	\$418,258.76	\$0.00
91-01-03	TRANSFERENCIA ESTATAL OTOI	\$4,227,849.24	\$0.00	\$726,586.56	\$0.00	\$0.00	\$0.00	\$0.00	\$0.00	\$0.00	\$161,349.74	\$0.00	\$0.00	\$0.00	\$887,936.30	\$3,339,912.94
91-02	SUBSIDIO FEDERAL	\$11,663,473.00	\$0.00	\$0.00	\$2,332,697.00	\$1,166,347.00	\$1,192,309.00	-\$4,691,353.00	\$0.00	\$0.00	\$0.00	\$0.00	\$0.00	\$0.00	\$0.00	\$11,663,473.00
91-02-01	SUBSIDIO FEDERAL POR ASIGNA	\$11,663,473.00	\$0.00	\$0.00	\$2,332,697.00	\$1,166,347.00	\$1,192,309.00	-\$4,691,353.00	\$0.00	\$0.00	\$0.00	\$0.00	\$0.00	\$0.00	\$0.00	\$11,663,473.00
93	Subsidios y Subvenciones	\$0.00	\$0.00	\$0.00	\$0.00	\$0.00	\$0.00	\$5,857,700.00	\$1,166,347.00	\$1,166,347.00	\$1,166,347.00	\$0.00	\$0.00	\$0.00	\$9,356,741.00	-\$9,356,741.00
93-01	SUBSIDIO FEDERAL	\$0.00	\$0.00	\$0.00	\$0.00	\$0.00	\$0.00	\$5,857,700.00	\$1,166,347.00	\$1,166,347.00	\$1,166,347.00	\$0.00	\$0.00	\$0.00	\$9,356,741.00	-\$9,356,741.00
93-01-01	SUBSIDIO FEDERAL DEL EJERCI	\$0.00	\$0.00	\$0.00	\$0.00	\$0.00	\$0.00	\$5,857,700.00	\$1,166,347.00	\$1,166,347.00	\$1,166,347.00	\$0.00	\$0.00	\$0.00	\$9,356,741.00	-\$9,356,741.00
Total		\$31,521,965.16	\$1,641,334.00	\$1,640,061.56	\$3,733,360.62	\$3,111,520.04	\$3,303,988.26	\$2,957,411.26	\$2,500,715.03	\$3,097,796.14	\$3,046,307.71	\$0.00	\$0.00	\$0.00	\$25,032,494.62	\$6,489,470.54




Usu: arturoagular
Rep: rptAnaliticoPresupuestoIngresos

UNIVERSIDAD TECNOLÓGICA DE LA ZONA METROPOLITANA DEL VALLE DE MEXICO, HIDALGO
ESTADO DE HIDALGO
Estado Analítico Mensual de Ingresos
Al 30/sep./2022

Fecha y hora de Impresión | 13/oct./2022
01:32 p. m.

Rubro de Ingreso	Presupuesto Vigente	Ene	Feb	Mar	Abr	May	Jun	Jul	Ago	Sep	Oct	Nov	Dic	Total (Vigente - Total)	Diferencia
------------------	---------------------	-----	-----	-----	-----	-----	-----	-----	-----	-----	-----	-----	-----	-------------------------	------------



L.C. CELIA GÓMEZ BERRANO
ENCARGADA DE LA DIRECCIÓN DE ADMINISTRACIÓN Y FINANZAS



DRA. CONCEPCIÓN GÓMEZ JUÁREZ
RECTORA



Usr: arturoaguilar
Rep: rptAnaliticoPresupuestoIngresos

UNIVERSIDAD TECNOLOGICA DE LA ZONA METROPOLITANA DEL VALLE DE MEXICO, HIDALGO

ESTADO DE HIDALGO

Estado Analítico Mensual de Ingresos

Al 30/sep./2022

Fecha y hora de Impresión | 13/oct./2022
01:37 p. m.

Rubro de Ingreso		Presupuesto Vigente	Ene	Feb	Mar	Abr	May	Jun	Jul	Ago	Sep	Oct	Nov	Dic	Total	Diferencia (Vigente - Total)
51	Productos	\$0.00	\$0.00	\$0.00	\$0.00	\$0.00	\$0.00	\$0.00	\$88,982.19	\$32,913.70	\$31,783.69	\$0.00	\$0.00	\$0.00	\$153,679.58	-\$153,679.58
51-01	PRODUCTOS DE TIPO CORRIENTE	\$0.00	\$0.00	\$0.00	\$0.00	\$0.00	\$0.00	\$0.00	\$88,982.19	\$32,913.70	\$31,783.69	\$0.00	\$0.00	\$0.00	\$153,679.58	-\$153,679.58
51-01-01	PRODUCTOS FINANCIEROS INGI	\$0.00	\$0.00	\$0.00	\$0.00	\$0.00	\$0.00	\$0.00	\$65.96	\$45.46	\$24.50	\$0.00	\$0.00	\$0.00	\$135.92	-\$135.92
51-01-02	PRIDUCTOS FINANCIEROS CONI	\$0.00	\$0.00	\$0.00	\$0.00	\$0.00	\$0.00	\$0.00	\$420.24	\$190.00	\$108.36	\$0.00	\$0.00	\$0.00	\$718.60	-\$718.60
51-01-03	PRODUCTOS FINANCIEROS FON	\$0.00	\$0.00	\$0.00	\$0.00	\$0.00	\$0.00	\$0.00	\$88,494.39	\$32,677.96	\$31,650.69	\$0.00	\$0.00	\$0.00	\$152,823.04	-\$152,823.04
51-01-04	PRODUCTOS FINANCIEROS SUB	\$0.00	\$0.00	\$0.00	\$0.00	\$0.00	\$0.00	\$0.00	\$0.83	\$0.28	\$0.14	\$0.00	\$0.00	\$0.00	\$1.25	-\$1.25
51-01-05	PRODUCTOS FINANCIROS SUB I	\$0.00	\$0.00	\$0.00	\$0.00	\$0.00	\$0.00	\$0.00	\$0.14	\$0.00	\$0.00	\$0.00	\$0.00	\$0.00	\$0.14	-\$0.14
51-01-06	PRODUCTOS FINANCIEROS PRC	\$0.00	\$0.00	\$0.00	\$0.00	\$0.00	\$0.00	\$0.00	\$0.63	\$0.00	\$0.00	\$0.00	\$0.00	\$0.00	\$0.63	-\$0.63
73	Ingresos por Venta de Bienes y Presta	\$3,350,953.00	\$789,367.00	\$64,318.00	\$139,352.00	\$18,607.00	\$800,161.00	\$141,077.00	\$195,708.00	\$325,165.00	\$714,871.28	\$0.00	\$0.00	\$0.00	\$3,188,626.28	\$162,326.72
73-01	INSCRIPCIONES	\$531,608.00	\$204,061.00	\$6,128.00	\$3,064.00	\$4,596.00	\$0.00	\$0.00	\$0.00	\$246,652.00	\$16,852.00	\$0.00	\$0.00	\$0.00	\$481,353.00	\$50,255.00
73-02	REINSCRIPCION CUATRIMESTRAL	\$1,928,024.00	\$574,648.00	\$18,395.00	\$5,660.00	\$0.00	\$761,270.00	\$52,355.00	\$1,415.00	\$1,415.00	\$544,775.00	\$0.00	\$0.00	\$0.00	\$1,959,933.00	-\$31,909.00
73-03	EXAMEN DE INGRESO A LA EDUC/	\$68,272.00	\$0.00	\$0.00	\$0.00	\$10,780.00	\$29,260.00	\$32,032.00	\$13,860.00	\$308.00	\$616.00	\$0.00	\$0.00	\$0.00	\$86,856.00	-\$18,584.00
73-04	EXAMEN DE DIAGNOSTICO DEL NI	\$1,317.00	\$0.00	\$0.00	\$748.00	\$272.00	\$136.00	\$68.00	\$136.00	\$476.00	\$612.00	\$0.00	\$0.00	\$0.00	\$2,448.00	-\$1,131.00
73-05	EXAMEN DE CERTIFICACION DE LI	\$118,875.00	\$0.00	\$37,925.00	\$34,700.00	\$0.00	\$0.00	\$0.00	\$168,200.00	\$0.00	\$0.00	\$0.00	\$0.00	\$0.00	\$240,825.00	-\$121,950.00
73-06	CONSTANCIA ESCOLAR	\$5,111.00	\$1,776.00	\$561.00	\$408.00	\$102.00	\$867.00	\$408.00	\$765.00	\$510.00	\$1,377.00	\$0.00	\$0.00	\$0.00	\$6,774.00	-\$1,663.00
73-07	CERTIFICADO DE ESTUDIOS	\$16,048.00	\$1,272.00	\$684.00	\$10,716.00	\$912.00	\$0.00	\$5,928.00	\$228.00	\$3,648.00	\$1,596.00	\$0.00	\$0.00	\$0.00	\$24,984.00	-\$8,936.00
73-08	HISTORIAL ACADEMICO	\$1,260.00	\$636.00	\$285.00	\$342.00	\$171.00	\$0.00	\$57.00	\$171.00	\$1,254.00	\$513.00	\$0.00	\$0.00	\$0.00	\$3,429.00	-\$2,169.00
73-09	CREDECIAL DE IDENTIFICACION	\$42,150.00	\$704.00	\$0.00	\$0.00	\$0.00	\$408.00	\$204.00	\$0.00	\$11,016.00	\$26,928.00	\$0.00	\$0.00	\$0.00	\$39,260.00	\$2,890.00
73-10	REPOSICION DE CREDENCIAL	\$428.00	\$0.00	\$0.00	\$74.00	\$74.00	\$0.00	\$148.00	\$74.00	\$148.00	\$0.00	\$0.00	\$0.00	\$0.00	\$518.00	-\$90.00
73-11	TRAMITE DE TITULACION	\$202,039.00	\$0.00	\$0.00	\$40,084.00	\$911.00	\$0.00	\$23,686.00	\$0.00	\$0.00	\$0.00	\$0.00	\$0.00	\$0.00	\$64,681.00	\$137,358.00
73-12	PROTOCOLO DE TITULACION	\$68,271.00	\$0.00	\$0.00	\$13,552.00	\$308.00	\$0.00	\$8,008.00	\$0.00	\$0.00	\$0.00	\$0.00	\$0.00	\$0.00	\$21,868.00	\$46,403.00
73-14	DERECHO DE VALIDACION ELECTI	\$21,334.00	\$0.00	\$0.00	\$4,224.00	\$96.00	\$0.00	\$2,496.00	\$0.00	\$0.00	\$0.00	\$0.00	\$0.00	\$0.00	\$6,816.00	\$14,518.00
73-15	ESPEDICION DE REGISTRO ESTAT,	\$85,340.00	\$0.00	\$0.00	\$16,940.00	\$385.00	\$0.00	\$10,010.00	\$0.00	\$0.00	\$0.00	\$0.00	\$0.00	\$0.00	\$27,335.00	\$58,005.00
73-16	CURSO DE LENGUA EXTRANJERA	\$45,000.00	\$0.00	\$0.00	\$8,840.00	\$0.00	\$0.00	\$0.00	\$0.00	\$0.00	\$10,080.00	\$0.00	\$0.00	\$0.00	\$18,920.00	\$26,080.00
73-17	CURSO DE LENGUA EXTRANJERA	\$22,500.00	\$0.00	\$340.00	\$0.00	\$0.00	\$0.00	\$4,590.00	\$8,500.00	\$0.00	\$0.00	\$0.00	\$0.00	\$0.00	\$13,430.00	\$9,070.00
73-20	ESTUDIO Y CONSULTORIA TIPO I P	\$2,198.00	\$0.00	\$0.00	\$0.00	\$0.00	\$0.00	\$0.00	\$0.00	\$0.00	\$0.00	\$0.00	\$0.00	\$0.00	\$0.00	\$2,198.00
73-21	ESTUDIO Y CONSULTORIA TIPO II F	\$2,632.00	\$0.00	\$0.00	\$0.00	\$0.00	\$0.00	\$0.00	\$0.00	\$0.00	\$0.00	\$0.00	\$0.00	\$0.00	\$0.00	\$2,632.00
73-22	ESTUDIO Y CONSULTORIA TIPO III	\$1,426.00	\$0.00	\$0.00	\$0.00	\$0.00	\$0.00	\$0.00	\$0.00	\$0.00	\$0.00	\$0.00	\$0.00	\$0.00	\$0.00	\$1,426.00
73-23	ESTUDIO Y CONSULTORIA TIPO IV	\$3,732.00	\$0.00	\$0.00	\$0.00	\$0.00	\$0.00	\$0.00	\$0.00	\$0.00	\$0.00	\$0.00	\$0.00	\$0.00	\$0.00	\$3,732.00
73-24	SEGURO ESTUDIANTEL CONTRA AC	\$140,698.00	\$2,332.00	\$0.00	\$0.00	\$0.00	\$1,368.00	\$684.00	\$0.00	\$36,936.00	\$90,288.00	\$0.00	\$0.00	\$0.00	\$131,608.00	\$9,090.00
73-25	DICTAMEN POR EQUIVALENCIAS	\$549.00	\$0.00	\$0.00	\$0.00	\$0.00	\$0.00	\$0.00	\$0.00	\$570.00	\$1,140.00	\$0.00	\$0.00	\$0.00	\$1,710.00	-\$1,161.00
73-26	CUOTA POR DEVOLUCION EXTEMF	\$10.00	\$0.00	\$0.00	\$0.00	\$0.00	\$0.00	\$0.00	\$0.00	\$0.00	\$0.00	\$0.00	\$0.00	\$0.00	\$0.00	\$10.00
73-27	CUOTA MENSUAL POR PAGO EXTE	\$696.00	\$546.00	\$0.00	\$0.00	\$0.00	\$1,608.00	\$175.00	\$35.00	\$0.00	\$423.00	\$0.00	\$0.00	\$0.00	\$2,787.00	-\$2,091.00
73-28	APORTACION MENSUAL POR SER'	\$38,994.00	\$0.00	\$0.00	\$0.00	\$0.00	\$0.00	\$0.00	\$0.00	\$6,500.00	\$11,235.28	\$0.00	\$0.00	\$0.00	\$17,735.28	\$21,258.72
73-30	APORTACION MENSUAL DE MAQU	\$800.00	\$0.00	\$0.00	\$0.00	\$0.00	\$0.00	\$0.00	\$2,324.00	\$0.00	\$0.00	\$0.00	\$0.00	\$0.00	\$2,324.00	-\$1,524.00



Usr: arturoaguilar
Rep: rptAnaliticoPresupuestoIngresos

UNIVERSIDAD TECNOLOGICA DE LA ZONA METROPOLITANA DEL VALLE DE MEXICO, HIDALGO

ESTADO DE HIDALGO

Estado Analítico Mensual de Ingresos Al 30/sep./2022

Fecha y hora de Impresión | 13/oct./2022
01:37 p. m.

Rubro de Ingreso		Presupuesto Vigente	Ene	Feb	Mar	Abr	May	Jun	Jul	Ago	Sep	Oct	Nov	Dic	Total	Diferencia (Vigente - Total)
73-31	EXAMEN EXTRAORDINARIO	\$1,641.00	\$3,392.00	\$0.00	\$0.00	\$0.00	\$5,244.00	\$228.00	\$0.00	\$15,732.00	\$8,436.00	\$0.00	\$0.00	\$0.00	\$33,032.00	-\$31,391.00
79	Otros Ingresos	\$197,958.16	\$0.00	\$0.00	\$0.00	\$0.00	\$0.00	\$89,006.22	-\$89,006.22	\$0.00	\$0.00	\$0.00	\$0.00	\$0.00	\$0.00	\$197,958.16
79-01	Otros Ingresos, Intereses Ganados	\$0.00	\$0.00	\$0.00	\$0.00	\$0.00	\$0.00	\$89,006.22	-\$89,006.22	\$0.00	\$0.00	\$0.00	\$0.00	\$0.00	\$0.00	\$0.00
79-01-02	PRODUCTOS FINANCIEROS SUB	\$0.00	\$0.00	\$0.00	\$0.00	\$0.00	\$0.00	\$89,006.22	-\$89,006.22	\$0.00	\$0.00	\$0.00	\$0.00	\$0.00	\$0.00	\$0.00
79-01-02-	PRODUCTOS FINANCIEROS I.P.	\$0.00	\$0.00	\$0.00	\$0.00	\$0.00	\$0.00	\$65.96	-\$65.96	\$0.00	\$0.00	\$0.00	\$0.00	\$0.00	\$0.00	\$0.00
79-01-02-	PRODUCTOS FINANCIEROS CO	\$0.00	\$0.00	\$0.00	\$0.00	\$0.00	\$0.00	\$420.24	-\$420.24	\$0.00	\$0.00	\$0.00	\$0.00	\$0.00	\$0.00	\$0.00
79-01-02-	PRODUCTOS FINANCIEROS FO	\$0.00	\$0.00	\$0.00	\$0.00	\$0.00	\$0.00	\$88,494.39	-\$88,494.39	\$0.00	\$0.00	\$0.00	\$0.00	\$0.00	\$0.00	\$0.00
79-01-02-	PRODUCTOS FINANCIEROS SU	\$0.00	\$0.00	\$0.00	\$0.00	\$0.00	\$0.00	\$20.50	-\$20.50	\$0.00	\$0.00	\$0.00	\$0.00	\$0.00	\$0.00	\$0.00
79-01-02-	PRODUCTOS FINANCIEROS SU	\$0.00	\$0.00	\$0.00	\$0.00	\$0.00	\$0.00	\$4.50	-\$4.50	\$0.00	\$0.00	\$0.00	\$0.00	\$0.00	\$0.00	\$0.00
79-01-02-	PRODUCTOS FINANCIEROS PR	\$0.00	\$0.00	\$0.00	\$0.00	\$0.00	\$0.00	\$0.63	-\$0.63	\$0.00	\$0.00	\$0.00	\$0.00	\$0.00	\$0.00	\$0.00
79-02	Otros Ingresos, Otros Ingresos y Br	\$197,958.16	\$0.00	\$0.00	\$0.00	\$0.00	\$0.00	\$0.00	\$0.00	\$0.00	\$0.00	\$0.00	\$0.00	\$0.00	\$0.00	\$0.00
79-02-02	APLICACION FONDO DE RESERVA	\$197,958.16	\$0.00	\$0.00	\$0.00	\$0.00	\$0.00	\$0.00	\$0.00	\$0.00	\$0.00	\$0.00	\$0.00	\$0.00	\$0.00	\$197,958.16
91	Transferencias y Asignaciones	\$27,973,054.00	\$851,967.00	\$1,575,743.56	\$3,594,008.62	\$3,092,913.04	\$2,503,827.26	-\$3,130,371.00	\$1,138,684.06	\$1,573,370.44	\$1,133,305.74	\$0.00	\$0.00	\$0.00	\$12,333,447.76	\$15,639,606.24
91-01	SUBSIDIO ESTATAL	\$16,309,581.00	\$851,967.00	\$1,575,743.56	\$1,261,311.62	\$1,926,566.04	\$1,311,518.26	\$1,560,981.04	\$1,138,684.06	\$1,573,370.44	\$1,133,305.74	\$0.00	\$0.00	\$0.00	\$12,333,447.76	\$3,976,133.24
91-01-01	SUBSIDIO ESTATAL PARA ORGA	\$11,663,473.00	\$851,967.00	\$849,157.00	\$1,015,887.06	\$1,926,566.04	\$1,138,684.06	\$1,560,981.04	\$1,138,684.06	\$1,573,370.44	\$971,956.00	\$0.00	\$0.00	\$0.00	\$11,027,252.70	\$636,220.30
91-01-02	TRANSFERENCIA ESTATAL OTOR	\$418,258.76	\$0.00	\$0.00	\$245,424.56	\$0.00	\$172,834.20	\$0.00	\$0.00	\$0.00	\$0.00	\$0.00	\$0.00	\$0.00	\$418,258.76	\$0.00
91-01-03	TRANSFERENCIA ESTATAL OTOR	\$4,227,849.24	\$0.00	\$726,586.56	\$0.00	\$0.00	\$0.00	\$0.00	\$0.00	\$0.00	\$161,349.74	\$0.00	\$0.00	\$0.00	\$887,936.30	\$3,339,912.94
91-02	SUBSIDIO FEDERAL	\$11,663,473.00	\$0.00	\$0.00	\$2,332,697.00	\$1,166,347.00	\$1,192,309.00	-\$4,691,353.00	\$0.00	\$0.00	\$0.00	\$0.00	\$0.00	\$0.00	\$0.00	\$11,663,473.00
91-02-01	SUBSIDIO FEDERAL POR ASIGNA	\$11,663,473.00	\$0.00	\$0.00	\$2,332,697.00	\$1,166,347.00	\$1,192,309.00	-\$4,691,353.00	\$0.00	\$0.00	\$0.00	\$0.00	\$0.00	\$0.00	\$0.00	\$11,663,473.00
93	Subsidios y Subvenciones	\$0.00	\$0.00	\$0.00	\$0.00	\$0.00	\$0.00	\$5,857,700.00	\$1,166,347.00	\$1,166,347.00	\$1,166,347.00	\$0.00	\$0.00	\$0.00	\$9,356,741.00	-\$9,356,741.00
93-01	SUBSIDIO FEDERAL	\$0.00	\$0.00	\$0.00	\$0.00	\$0.00	\$0.00	\$5,857,700.00	\$1,166,347.00	\$1,166,347.00	\$1,166,347.00	\$0.00	\$0.00	\$0.00	\$9,356,741.00	-\$9,356,741.00
93-01-01	SUBSIDIO FEDERAL DEL EJERCI	\$0.00	\$0.00	\$0.00	\$0.00	\$0.00	\$0.00	\$5,857,700.00	\$1,166,347.00	\$1,166,347.00	\$1,166,347.00	\$0.00	\$0.00	\$0.00	\$9,356,741.00	-\$9,356,741.00
Total		\$31,521,965.16	\$1,641,334.00	\$1,640,061.56	\$3,733,360.62	\$3,111,520.04	\$3,303,988.26	\$2,957,411.26	\$2,500,715.03	\$3,097,796.14	\$3,046,307.71	\$0.00	\$0.00	\$0.00	\$25,032,494.62	\$6,489,470.54




Usu: arturoaguilar
Rep: rptAnaliticoPresupuestoIngresos

UNIVERSIDAD TECNOLÓGICA DE LA ZONA METROPOLITANA DEL VALLE DE MEXICO, HIDALGO
ESTADO DE HIDALGO
Estado Analítico Mensual de Ingresos
Al 30/sep./2022

Fecha y hora de Impresión | 13/oct./2022
01:37 p. m.

Rubro de Ingreso	Presupuesto Vigente	Ene	Feb	Mar	Abr	May	Jun	Jul	Ago	Sep	Oct	Nov	Dic	Total	Diferencia (Vigente - Total)
------------------	---------------------	-----	-----	-----	-----	-----	-----	-----	-----	-----	-----	-----	-----	-------	------------------------------



L.C. CELIA GOMEZ SERRANO
ENCARGADA DE LA DIRECCIÓN DE ADMINISTRACIÓN Y FINANZAS



DRA. CONCEPCIÓN GÓMEZ JUÁREZ
RECTORA

Estado Analítico del Ejercicio del Presupuesto de Egresos

Clasificación por Objeto del Gasto (Capítulo y Concepto)

| Del 01/ene./2022 Al 30/sep./2022

Usr: arturoagular

Rep: rptEstadoPresupuestoEgresos_CP_CTO

Fecha y 13/oct./2022

hora de Impresión 12:57 p. m.

Concepto	Egresos					
	Aprobado	Ampliaciones / (Reducciones)	Modificado	Devengado	Pagado	Subejercicio
	1	2	3=(1+2)	4	5	6 = (3 - 4)
SERVICIOS PERSONALES	\$22,636,323.00	\$2,083,465.01	\$24,719,788.01	\$17,950,523.37	\$17,863,795.27	\$6,769,264.64
Remuneraciones al personal de carácter permanente	\$17,518,722.00	-\$825,051.99	\$16,693,670.01	\$13,202,756.19	\$13,202,756.19	\$3,490,913.82
Remuneraciones adicionales y especiales	\$3,785,085.00	-\$309,324.00	\$3,475,761.00	\$1,328,388.90	\$1,328,388.90	\$2,147,372.10
Seguridad Social	\$0.00	\$3,167,585.00	\$3,167,585.00	\$2,489,700.75	\$2,402,972.65	\$677,884.25
Otras prestaciones sociales y económicas	\$1,332,516.00	\$50,256.00	\$1,382,772.00	\$929,677.53	\$929,677.53	\$453,094.47
MATERIALES Y SUMINISTROS	\$415,000.00	\$713,325.31	\$1,128,325.31	\$909,362.21	\$909,362.21	\$218,963.10
Materiales de administración, emisión de documentos y artículos oficiales	\$280,000.00	\$575,659.89	\$855,659.89	\$697,361.91	\$697,361.91	\$158,297.98
Alimentos y utensilios	\$0.00	\$20,310.99	\$20,310.99	\$20,310.99	\$20,310.99	\$0.00
Materiales y artículos de construcción y de reparación	\$10,000.00	\$17,871.58	\$27,871.58	\$26,607.50	\$26,607.50	\$1,264.08
Productos químicos, farmacéuticos y de laboratorio	\$60,000.00	-\$8,884.80	\$51,115.20	\$16,714.16	\$16,714.16	\$34,401.04
Combustibles, lubricantes y aditivos	\$50,000.00	\$39,250.00	\$89,250.00	\$64,250.00	\$64,250.00	\$25,000.00
Vestuario, blancos, prendas de protección y artículos deportivos	\$15,000.00	\$13,247.86	\$28,247.86	\$28,247.86	\$28,247.86	\$0.00
Herramientas, refacciones y accesorios menores	\$0.00	\$55,869.79	\$55,869.79	\$55,869.79	\$55,869.79	\$0.00
SERVICIOS GENERALES	\$3,179,577.00	\$1,412,817.39	\$4,592,394.39	\$2,357,968.25	\$2,330,010.36	\$2,234,426.14
Servicios básicos	\$795,196.00	\$218,643.91	\$1,013,839.91	\$636,109.73	\$636,109.73	\$377,730.18
Servicios de arrendamiento	\$78,000.00	\$17,846.75	\$95,846.75	\$66,759.60	\$66,759.60	\$29,087.15
Servicios profesionales, científicos, técnicos y otros servicios	\$702,400.00	\$381,310.28	\$1,083,710.28	\$599,105.67	\$599,105.67	\$484,604.61
Servicios financieros, bancarios y comerciales	\$273,000.00	\$245,000.00	\$518,000.00	\$22,733.30	\$22,733.30	\$495,266.70
Servicios de instalación, reparación, mantenimiento y conservación	\$416,200.00	\$18,847.93	\$435,047.93	\$184,877.60	\$184,877.60	\$250,170.33
Servicios de comunicación social y publicidad	\$27,000.00	\$44,798.14	\$71,798.14	\$45,906.14	\$45,906.14	\$25,892.00
Servicios de traslado y viáticos	\$46,955.00	\$61,396.41	\$108,351.41	\$24,202.05	\$24,202.05	\$84,149.36
Servicios oficiales	\$0.00	\$95,098.00	\$95,098.00	\$13,920.00	\$13,920.00	\$81,178.00
Otros servicios generales	\$840,826.00	\$329,875.97	\$1,170,701.97	\$764,354.16	\$736,396.27	\$406,347.81
TRANSFERENCIAS, ASIGNACIONES, SUBSIDIOS Y OTRAS AYUDAS	\$4,646,108.00	-\$3,585,843.76	\$1,060,264.24	\$0.00	\$0.00	\$1,060,264.24
Transferencias internas y asignaciones al sector público	\$4,646,108.00	-\$3,585,843.76	\$1,060,264.24	\$0.00	\$0.00	\$1,060,264.24
BIENES MUEBLES, INMUEBLES E INTANGIBLES	\$0.00	\$21,193.21	\$21,193.21	\$21,193.21	\$21,193.21	\$0.00
Mobiliario y equipo de administración	\$0.00	\$21,193.21	\$21,193.21	\$21,193.21	\$21,193.21	\$0.00
Total del Gasto	\$30,877,008.00	\$644,957.16	\$31,521,965.16	\$21,239,047.04	\$21,124,361.05	\$10,282,918.12



UNIVERSIDAD TECNOLÓGICA DE LA ZONA METROPOLITANA DEL VALLE DE MEXICO, HIDALGO
ESTADO DE HIDALGO

Estado Analítico del Ejercicio del Presupuesto de Egresos
Clasificación por Objeto del Gasto (Capítulo y Concepto)
Del 01/ene./2022 Al 30/sep./2022

Usu: arturoaguilar

Rep: rptEstadoPresupuestoEgresos_CP_CTO

Fecha y 13/oct./2022

hora de Impresión 12:57 p. m.

Concepto	Egresos					
	Aprobado	Ampliaciones / (Reducciones)	Modificado	Devengado	Pagado	Subejercicio
	1	2	3=(1+2)	4	5	6 = (3 - 4)

L.C. CELIA GOMEZ SEPILANO
ENCARGADA DE LA DIRECCIÓN DE ADMINISTRACIÓN Y
FINANZAS

DRA. CONCEPCIÓN GÓMEZ JUÁREZ
RECTORA

Ejercicio del Presupuesto	Egresos Aprobado	Ampliaciones / (Reducciones)	Egresos Modificado	Egresos Comprometido	Egresos Devengado	Egresos Ejercido	Pagado	Subejercicio
100000	SERVICIOS PERSONALES	\$22,636,323.00	\$3,166,786.62	\$25,803,109.62	\$17,950,523.37	\$17,950,523.37	\$17,950,523.37	\$7,852,586.25
110000	Remuneraciones al personal de carácter permar	\$17,518,722.00	\$90,352.19	\$17,609,074.19	\$13,202,756.19	\$13,202,756.19	\$13,202,756.19	\$4,406,318.00
113000	Sueldos base al personal permanente	\$17,518,722.00	\$90,352.19	\$17,609,074.19	\$13,202,756.19	\$13,202,756.19	\$13,202,756.19	\$4,406,318.00
113001	Sueldos	\$17,518,722.00	\$90,352.19	\$17,609,074.19	\$13,202,756.19	\$13,202,756.19	\$13,202,756.19	\$4,406,318.00
130000	Remuneraciones adicionales y especiales	\$3,785,085.00	-\$24,560.10	\$3,760,524.90	\$1,328,388.90	\$1,328,388.90	\$1,328,388.90	\$2,432,136.00
132000	Primas de vacaciones, dominical y gratificación de	\$3,785,085.00	-\$24,560.10	\$3,760,524.90	\$1,328,388.90	\$1,328,388.90	\$1,328,388.90	\$2,432,136.00
132001	Prima de Vacaciones y Dominical	\$904,284.00	-\$24,560.10	\$879,723.90	\$505,995.90	\$505,995.90	\$505,995.90	\$373,728.00
132002	Gratificación Anual	\$2,880,801.00	\$0.00	\$2,880,801.00	\$822,393.00	\$822,393.00	\$822,393.00	\$2,058,408.00
140000	Seguridad Social	\$0.00	\$3,167,585.00	\$3,167,585.00	\$2,489,700.75	\$2,489,700.75	\$2,402,972.65	\$677,884.25
141000	Aportaciones de seguridad social	\$0.00	\$1,463,894.86	\$1,463,894.86	\$931,388.68	\$931,388.68	\$844,660.58	\$532,506.18
141002	Aportaciones al IMSS	\$0.00	\$1,463,894.86	\$1,463,894.86	\$931,388.68	\$931,388.68	\$844,660.58	\$532,506.18
142000	Aportaciones a fondos de vivienda	\$0.00	\$756,917.91	\$756,917.91	\$696,575.92	\$696,575.92	\$696,575.92	\$60,341.99
142002	Aportaciones a la INFONAVIT	\$0.00	\$756,917.91	\$756,917.91	\$696,575.92	\$696,575.92	\$696,575.92	\$60,341.99
143000	Aportaciones al sistema para el retiro	\$0.00	\$946,772.23	\$946,772.23	\$861,736.15	\$861,736.15	\$861,736.15	\$85,036.08
143001	Aportaciones al S.A.R.	\$0.00	\$946,772.23	\$946,772.23	\$861,736.15	\$861,736.15	\$861,736.15	\$85,036.08
150000	Otras prestaciones sociales y económicas	\$1,332,516.00	-\$66,590.47	\$1,265,925.53	\$929,677.53	\$929,677.53	\$929,677.53	\$336,248.00
154000	Prestaciones contractuales	\$994,306.00	-\$57,863.51	\$936,442.49	\$685,796.49	\$685,796.49	\$685,796.49	\$250,646.00
154001	Prestaciones establecidas por condiciones genera	\$994,306.00	-\$57,863.51	\$936,442.49	\$685,796.49	\$685,796.49	\$685,796.49	\$250,646.00
159000	Otras prestaciones sociales y económicas	\$338,210.00	-\$8,726.96	\$329,483.04	\$243,881.04	\$243,881.04	\$243,881.04	\$85,602.00
159002	Otras Prestaciones	\$338,210.00	-\$8,726.96	\$329,483.04	\$243,881.04	\$243,881.04	\$243,881.04	\$85,602.00
200000	MATERIALES Y SUMINISTROS	\$415,000.00	\$515,253.09	\$930,253.09	\$909,362.21	\$909,362.21	\$909,362.21	\$20,890.88
210000	Materiales de administración, emisión de docun	\$280,000.00	\$428,252.79	\$708,252.79	\$697,361.91	\$697,361.91	\$697,361.91	\$10,890.88
211000	Materiales, útiles y equipos menores de oficina	\$200,000.00	-\$1,126.73	\$198,873.27	\$188,873.27	\$188,873.27	\$188,873.27	\$10,000.00
211001	Material de Oficina	\$150,000.00	-\$46,283.61	\$103,716.39	\$103,716.39	\$103,716.39	\$103,716.39	\$0.00
211002	Gastos de Oficina	\$50,000.00	-\$33,602.48	\$16,397.52	\$6,397.52	\$6,397.52	\$6,397.52	\$10,000.00
211003	Muebles de Oficina, Estantería y Equipo de Admin	\$0.00	\$78,759.36	\$78,759.36	\$78,759.36	\$78,759.36	\$78,759.36	\$0.00
214000	Materiales, útiles y equipos menores de tecnologi	\$80,000.00	-\$21,190.20	\$58,809.80	\$58,809.80	\$58,809.80	\$58,809.80	\$0.00
214001	Material para Bienes Informáticos	\$80,000.00	-\$21,190.20	\$58,809.80	\$58,809.80	\$58,809.80	\$58,809.80	\$0.00
217000	Materiales y útiles de enseñanza	\$0.00	\$428,239.72	\$428,239.72	\$427,348.84	\$427,348.84	\$427,348.84	\$890.88
217001	Material Didáctico	\$0.00	\$428,239.72	\$428,239.72	\$427,348.84	\$427,348.84	\$427,348.84	\$890.88
218000	Materiales para el registro e identificación de bien	\$0.00	\$22,330.00	\$22,330.00	\$22,330.00	\$22,330.00	\$22,330.00	\$0.00
218002	Identificadores e Iconos de señalización	\$0.00	\$22,330.00	\$22,330.00	\$22,330.00	\$22,330.00	\$22,330.00	\$0.00
220000	Alimentos y utensilios	\$0.00	\$20,310.99	\$20,310.99	\$20,310.99	\$20,310.99	\$20,310.99	\$0.00
221000	Productos alimenticios para personas	\$0.00	\$20,310.99	\$20,310.99	\$20,310.99	\$20,310.99	\$20,310.99	\$0.00

Ejercicio del Presupuesto		Egresos Aprobado	Ampliaciones / (Reducciones)	Egresos Modificado	Egresos Comprometido	Egresos Devengado	Egresos Ejercido	Pagado	Subejercicio
221001	Alimentación de Personas	\$0.00	\$20,310.99	\$20,310.99	\$20,310.99	\$20,310.99	\$20,310.99	\$20,310.99	\$0.00
240000	Materiales y artículos de construcción y de repa	\$10,000.00	\$16,607.50	\$26,607.50	\$26,607.50	\$26,607.50	\$26,607.50	\$26,607.50	\$0.00
246000	Material eléctrico y electrónico	\$0.00	\$7,954.32	\$7,954.32	\$7,954.32	\$7,954.32	\$7,954.32	\$7,954.32	\$0.00
246001	Material Eléctrico	\$0.00	\$7,954.32	\$7,954.32	\$7,954.32	\$7,954.32	\$7,954.32	\$7,954.32	\$0.00
249000	Otros materiales y artículos de construcción y repa	\$10,000.00	\$8,653.18	\$18,653.18	\$18,653.18	\$18,653.18	\$18,653.18	\$18,653.18	\$0.00
249001	Otros materiales y artículos de construcción y repa	\$10,000.00	\$8,653.18	\$18,653.18	\$18,653.18	\$18,653.18	\$18,653.18	\$18,653.18	\$0.00
250000	Productos químicos, farmacéuticos y de laborat	\$60,000.00	-\$43,285.84	\$16,714.16	\$16,714.16	\$16,714.16	\$16,714.16	\$16,714.16	\$0.00
251000	Productos químicos básicos	\$45,000.00	-\$28,285.84	\$16,714.16	\$16,714.16	\$16,714.16	\$16,714.16	\$16,714.16	\$0.00
251001	Sustancias Químicas	\$45,000.00	-\$28,285.84	\$16,714.16	\$16,714.16	\$16,714.16	\$16,714.16	\$16,714.16	\$0.00
255000	Materiales, accesorios y suministros de laboratorio	\$15,000.00	-\$15,000.00	\$0.00	\$0.00	\$0.00	\$0.00	\$0.00	\$0.00
255001	Materiales y Suministros de Laboratorio	\$15,000.00	-\$15,000.00	\$0.00	\$0.00	\$0.00	\$0.00	\$0.00	\$0.00
260000	Combustibles, lubricantes y aditivos	\$50,000.00	\$24,250.00	\$74,250.00	\$64,250.00	\$64,250.00	\$64,250.00	\$64,250.00	\$10,000.00
261000	Combustibles, lubricantes y aditivos	\$50,000.00	\$24,250.00	\$74,250.00	\$64,250.00	\$64,250.00	\$64,250.00	\$64,250.00	\$10,000.00
261001	Combustibles y Lubricantes vehiculos y equipos te	\$50,000.00	\$24,250.00	\$74,250.00	\$64,250.00	\$64,250.00	\$64,250.00	\$64,250.00	\$10,000.00
270000	Vestuario, blancos, prendas de protección y arti	\$15,000.00	\$13,247.86	\$28,247.86	\$28,247.86	\$28,247.86	\$28,247.86	\$28,247.86	\$0.00
271000	Vestuario y uniformes	\$0.00	\$4,029.80	\$4,029.80	\$4,029.80	\$4,029.80	\$4,029.80	\$4,029.80	\$0.00
271001	Vestuario, Uniformes	\$0.00	\$4,029.80	\$4,029.80	\$4,029.80	\$4,029.80	\$4,029.80	\$4,029.80	\$0.00
272000	Prendas de seguridad y protección personal	\$15,000.00	\$9,218.06	\$24,218.06	\$24,218.06	\$24,218.06	\$24,218.06	\$24,218.06	\$0.00
272001	Prendas de Protección	\$15,000.00	\$9,218.06	\$24,218.06	\$24,218.06	\$24,218.06	\$24,218.06	\$24,218.06	\$0.00
290000	Herramientas, refacciones y accesorios menores	\$0.00	\$55,869.79	\$55,869.79	\$55,869.79	\$55,869.79	\$55,869.79	\$55,869.79	\$0.00
291000	Herramientas menores	\$0.00	\$1,185.84	\$1,185.84	\$1,185.84	\$1,185.84	\$1,185.84	\$1,185.84	\$0.00
291001	Herramientas Menores	\$0.00	\$1,185.84	\$1,185.84	\$1,185.84	\$1,185.84	\$1,185.84	\$1,185.84	\$0.00
292000	Refacciones y accesorios menores de edificios	\$0.00	\$20,922.32	\$20,922.32	\$20,922.32	\$20,922.32	\$20,922.32	\$20,922.32	\$0.00
292001	Refacciones y accesorios menores de edificios	\$0.00	\$20,922.32	\$20,922.32	\$20,922.32	\$20,922.32	\$20,922.32	\$20,922.32	\$0.00
293000	Refacciones y accesorios menores de mobiliario y	\$0.00	\$16,291.40	\$16,291.40	\$16,291.40	\$16,291.40	\$16,291.40	\$16,291.40	\$0.00
293001	Refacciones y accesorios menores de mobiliario y	\$0.00	\$16,291.40	\$16,291.40	\$16,291.40	\$16,291.40	\$16,291.40	\$16,291.40	\$0.00
299000	Refacciones y accesorios menores otros bienes m	\$0.00	\$17,470.23	\$17,470.23	\$17,470.23	\$17,470.23	\$17,470.23	\$17,470.23	\$0.00
299001	Refacciones y accesorios menores otros bienes m	\$0.00	\$17,470.23	\$17,470.23	\$17,470.23	\$17,470.23	\$17,470.23	\$17,470.23	\$0.00
300000	SERVICIOS GENERALES	\$3,179,577.00	\$209,232.25	\$3,388,809.25	\$2,357,968.25	\$2,357,968.25	\$2,357,968.25	\$2,330,010.36	\$1,030,841.00
310000	Servicios básicos	\$795,196.00	\$38,183.73	\$833,379.73	\$636,109.73	\$636,109.73	\$636,109.73	\$636,109.73	\$197,270.00
311000	Energía eléctrica	\$12,000.00	\$31,567.00	\$43,567.00	\$40,567.00	\$40,567.00	\$40,567.00	\$40,567.00	\$3,000.00
311001	Servicio de Energía Eléctrica	\$12,000.00	\$31,567.00	\$43,567.00	\$40,567.00	\$40,567.00	\$40,567.00	\$40,567.00	\$3,000.00
313000	Agua	\$65,616.00	\$8,306.91	\$73,922.91	\$58,922.91	\$58,922.91	\$58,922.91	\$58,922.91	\$15,000.00
313001	Servicio de Agua	\$65,616.00	\$8,306.91	\$73,922.91	\$58,922.91	\$58,922.91	\$58,922.91	\$58,922.91	\$15,000.00

Ejercicio del Presupuesto		Egresos Aprobado	Ampliaciones / (Reducciones)	Egresos Modificado	Egresos Comprometido	Egresos Devengado	Egresos Ejercido	Pagado	Subejercicio
317000	Servicios de acceso de Internet, redes y procesan	\$715,080.00	-\$0.18	\$715,079.82	\$536,309.82	\$536,309.82	\$536,309.82	\$536,309.82	\$178,770.00
317001	Servicios de Conducción de Señales Analógicas y	\$715,080.00	-\$0.18	\$715,079.82	\$536,309.82	\$536,309.82	\$536,309.82	\$536,309.82	\$178,770.00
318000	Servicios postales y telegráficos	\$2,500.00	-\$1,690.00	\$810.00	\$310.00	\$310.00	\$310.00	\$310.00	\$500.00
318001	Servicio Postal	\$2,500.00	-\$1,690.00	\$810.00	\$310.00	\$310.00	\$310.00	\$310.00	\$500.00
320000	Servicios de arrendamiento	\$78,000.00	\$759.60	\$78,759.60	\$66,759.60	\$66,759.60	\$66,759.60	\$66,759.60	\$12,000.00
323000	Arrendamiento de mobiliario y equipo de administ	\$48,000.00	\$0.00	\$48,000.00	\$36,000.00	\$36,000.00	\$36,000.00	\$36,000.00	\$12,000.00
323002	Arrendamiento de Equipo de Fotocopiado	\$48,000.00	\$0.00	\$48,000.00	\$36,000.00	\$36,000.00	\$36,000.00	\$36,000.00	\$12,000.00
327000	Arrendamiento de activos intangibles	\$30,000.00	\$759.60	\$30,759.60	\$30,759.60	\$30,759.60	\$30,759.60	\$30,759.60	\$0.00
327001	Arrendamiento de activos intangibles	\$30,000.00	\$759.60	\$30,759.60	\$30,759.60	\$30,759.60	\$30,759.60	\$30,759.60	\$0.00
330000	Servicios profesionales, científicos, técnicos y c	\$702,400.00	\$92,305.67	\$794,705.67	\$599,105.67	\$599,105.67	\$599,105.67	\$599,105.67	\$195,600.00
331000	Servicios legales, de contabilidad, auditoría y relac	\$80,000.00	\$28,000.00	\$108,000.00	\$68,000.00	\$68,000.00	\$68,000.00	\$68,000.00	\$40,000.00
331002	Servicios de contabilidad, auditoría y servicios rela	\$80,000.00	\$28,000.00	\$108,000.00	\$68,000.00	\$68,000.00	\$68,000.00	\$68,000.00	\$40,000.00
334000	Servicios de capacitación	\$40,000.00	-\$30,000.00	\$10,000.00	\$0.00	\$0.00	\$0.00	\$0.00	\$10,000.00
334001	Capacitación	\$40,000.00	-\$30,000.00	\$10,000.00	\$0.00	\$0.00	\$0.00	\$0.00	\$10,000.00
336000	Servicios de apoyo administrativo, fotocopiado e ir	\$0.00	\$10,179.00	\$10,179.00	\$10,179.00	\$10,179.00	\$10,179.00	\$10,179.00	\$0.00
336002	Formas valoradas	\$0.00	\$10,179.00	\$10,179.00	\$10,179.00	\$10,179.00	\$10,179.00	\$10,179.00	\$0.00
338000	Servicios de vigilancia	\$487,200.00	\$0.00	\$487,200.00	\$365,400.00	\$365,400.00	\$365,400.00	\$365,400.00	\$121,800.00
338001	Servicios de Vigilancia	\$487,200.00	\$0.00	\$487,200.00	\$365,400.00	\$365,400.00	\$365,400.00	\$365,400.00	\$121,800.00
339000	Servicios profesionales, científicos y técnicos integ	\$95,200.00	\$84,126.67	\$179,326.67	\$155,526.67	\$155,526.67	\$155,526.67	\$155,526.67	\$23,800.00
339003	Prestación de Servicios Profesionales	\$95,200.00	\$84,126.67	\$179,326.67	\$155,526.67	\$155,526.67	\$155,526.67	\$155,526.67	\$23,800.00
340000	Servicios financieros, bancarios y comerciales	\$273,000.00	-\$5,266.70	\$267,733.30	\$22,733.30	\$22,733.30	\$22,733.30	\$22,733.30	\$245,000.00
345000	Seguro de bienes patrimoniales	\$273,000.00	-\$5,266.70	\$267,733.30	\$22,733.30	\$22,733.30	\$22,733.30	\$22,733.30	\$245,000.00
345001	Seguros	\$273,000.00	-\$5,266.70	\$267,733.30	\$22,733.30	\$22,733.30	\$22,733.30	\$22,733.30	\$245,000.00
350000	Servicios de instalación, reparación, mantenimi	\$416,200.00	-\$151,522.40	\$264,677.60	\$184,877.60	\$184,877.60	\$184,877.60	\$184,877.60	\$79,800.00
351000	Conservación y mantenimiento menor de inmueble	\$0.00	\$23,942.40	\$23,942.40	\$23,942.40	\$23,942.40	\$23,942.40	\$23,942.40	\$0.00
351001	Conservación y mantenimiento menor de inmueble	\$0.00	\$23,942.40	\$23,942.40	\$23,942.40	\$23,942.40	\$23,942.40	\$23,942.40	\$0.00
352000	Instalación, reparación y mantenimiento de mobili	\$0.00	\$3,260.01	\$3,260.01	\$3,260.01	\$3,260.01	\$3,260.01	\$3,260.01	\$0.00
352001	Mantenimiento de Mobiliario y Equipo de Administ	\$0.00	\$3,260.01	\$3,260.01	\$3,260.01	\$3,260.01	\$3,260.01	\$3,260.01	\$0.00
353000	Instalación, reparación y mantenimiento de equipr	\$25,000.00	-\$15,000.00	\$10,000.00	\$10,000.00	\$10,000.00	\$10,000.00	\$10,000.00	\$0.00
353001	Mantenimiento de bienes informáticos	\$25,000.00	-\$15,000.00	\$10,000.00	\$10,000.00	\$10,000.00	\$10,000.00	\$10,000.00	\$0.00
355000	Reparación y mantenimiento de equipo de transpo	\$72,000.00	-\$43,750.40	\$28,249.60	\$28,249.60	\$28,249.60	\$28,249.60	\$28,249.60	\$0.00
355001	Mantenimiento de Vehículos	\$72,000.00	-\$43,750.40	\$28,249.60	\$28,249.60	\$28,249.60	\$28,249.60	\$28,249.60	\$0.00
358000	Servicios de limpieza y manejo de desechos	\$319,200.00	-\$119,974.41	\$199,225.59	\$119,425.59	\$119,425.59	\$119,425.59	\$119,425.59	\$79,800.00
358001	Servicio de Lavandería Limpieza y Fumigación	\$319,200.00	-\$119,974.41	\$199,225.59	\$119,425.59	\$119,425.59	\$119,425.59	\$119,425.59	\$79,800.00

Ejercicio del Presupuesto		Egresos Aprobado	Ampliaciones / (Reducciones)	Egresos Modificado	Egresos Comprometido	Egresos Devengado	Egresos Ejercido	Pagado	Subejercicio
360000	Servicios de comunicación social y publicidad	\$27,000.00	\$18,906.14	\$45,906.14	\$45,906.14	\$45,906.14	\$45,906.14	\$45,906.14	\$0.00
361000	Difusión por radio, televisión y otros medios de m	\$27,000.00	\$18,906.14	\$45,906.14	\$45,906.14	\$45,906.14	\$45,906.14	\$45,906.14	\$0.00
361001	Difusión de programas y actividades gubernament	\$0.00	\$15,596.14	\$15,596.14	\$15,596.14	\$15,596.14	\$15,596.14	\$15,596.14	\$0.00
361002	Impresiones y Publicaciones Oficiales	\$27,000.00	\$3,310.00	\$30,310.00	\$30,310.00	\$30,310.00	\$30,310.00	\$30,310.00	\$0.00
370000	Servicios de traslado y viáticos	\$46,955.00	-\$12,752.95	\$34,202.05	\$24,202.05	\$24,202.05	\$24,202.05	\$24,202.05	\$10,000.00
371000	Pasajes aéreos	\$0.00	\$5,646.00	\$5,646.00	\$5,646.00	\$5,646.00	\$5,646.00	\$5,646.00	\$0.00
371001	Pasajes aéreos	\$0.00	\$5,646.00	\$5,646.00	\$5,646.00	\$5,646.00	\$5,646.00	\$5,646.00	\$0.00
375000	Viáticos en el país	\$46,955.00	-\$18,398.95	\$28,556.05	\$18,556.05	\$18,556.05	\$18,556.05	\$18,556.05	\$10,000.00
375001	Viáticos en el país	\$46,955.00	-\$18,398.95	\$28,556.05	\$18,556.05	\$18,556.05	\$18,556.05	\$18,556.05	\$10,000.00
380000	Servicios oficiales	\$0.00	\$13,920.00	\$13,920.00	\$13,920.00	\$13,920.00	\$13,920.00	\$13,920.00	\$0.00
381000	Gastos de ceremonial	\$0.00	\$13,920.00	\$13,920.00	\$13,920.00	\$13,920.00	\$13,920.00	\$13,920.00	\$0.00
381001	Gastos de Ceremonial	\$0.00	\$13,920.00	\$13,920.00	\$13,920.00	\$13,920.00	\$13,920.00	\$13,920.00	\$0.00
390000	Otros servicios generales	\$840,826.00	\$214,699.16	\$1,055,525.16	\$764,354.16	\$764,354.16	\$764,354.16	\$736,396.27	\$291,171.00
392000	Impuestos y derechos	\$162,866.00	\$214,699.16	\$377,565.16	\$314,699.16	\$314,699.16	\$314,699.16	\$314,699.16	\$62,866.00
392006	Pago de derechos	\$162,866.00	\$214,699.16	\$377,565.16	\$314,699.16	\$314,699.16	\$314,699.16	\$314,699.16	\$62,866.00
398000	Impuesto sobre nóminas y otros que se deriven de	\$677,960.00	\$0.00	\$677,960.00	\$449,655.00	\$449,655.00	\$449,655.00	\$421,697.11	\$228,305.00
398001	Impuesto sobre nóminas y otros que se deriven de	\$677,960.00	\$0.00	\$677,960.00	\$449,655.00	\$449,655.00	\$449,655.00	\$421,697.11	\$228,305.00
400000	TRANSFERENCIAS, ASIGNACIONES, SUE	\$4,646,108.00	-\$3,484,584.00	\$1,161,524.00	\$0.00	\$0.00	\$0.00	\$0.00	\$1,161,524.00
410000	Transferencias internas y asignaciones al secto	\$4,646,108.00	-\$3,484,584.00	\$1,161,524.00	\$0.00	\$0.00	\$0.00	\$0.00	\$1,161,524.00
415000	Transferencias internas otorgadas a entidades pa	\$4,646,108.00	-\$3,484,584.00	\$1,161,524.00	\$0.00	\$0.00	\$0.00	\$0.00	\$1,161,524.00
415001	Transferencias internas otorgadas a entidades pa	\$4,646,108.00	-\$3,484,584.00	\$1,161,524.00	\$0.00	\$0.00	\$0.00	\$0.00	\$1,161,524.00
500000	BIENES MUEBLES, INMUEBLES E INTAN	\$0.00	\$21,193.21	\$21,193.21	\$21,193.21	\$21,193.21	\$21,193.21	\$21,193.21	\$0.00
510000	Mobiliario y equipo de administración	\$0.00	\$21,193.21	\$21,193.21	\$21,193.21	\$21,193.21	\$21,193.21	\$21,193.21	\$0.00
515000	Equipo de cómputo y de tecnología de la informaci	\$0.00	\$21,193.21	\$21,193.21	\$21,193.21	\$21,193.21	\$21,193.21	\$21,193.21	\$0.00
515001	Bienes informáticos	\$0.00	\$21,193.21	\$21,193.21	\$21,193.21	\$21,193.21	\$21,193.21	\$21,193.21	\$0.00
Total		\$30,877,008.00	\$427,881.17	\$31,304,889.17	\$21,239,047.04	\$21,239,047.04	\$21,239,047.04	\$21,124,361.05	\$10,065,842....



UNIVERSIDAD TECNOLÓGICA DE LA ZONA METROPOLITANA DEL VALLE DE MEXICO, HIDALGO
ESTADO DE HIDALGO

Estado Analítico del Ejercicio del Presupuesto por Capítulo del Gasto Del 01/ene./2022 Al 30/sep./2022


Usu: arturoaguilar

Rep: rptEstadoAnalíticoPresupuestoEgresos

Fecha y 13/oct./2022

hora de Impresión 01:07 p. m.

Ejercicio del Presupuesto	Egresos Aprobado	Ampliaciones / (Reducciones)	Egresos Modificado	Egresos Comprometido	Egresos Devengado	Egresos Ejercido	Pagado	Subejercicio
---------------------------	------------------	------------------------------	--------------------	----------------------	-------------------	------------------	--------	--------------



L.C. CELIA GOMEZ SERRANO
ENCARGADA DE LA DIRECCIÓN DE ADMINISTRACIÓN Y
FINANZAS



DRA. CONCEPCIÓN GÓMEZ JUÁREZ
RECTORA



UNIVERSIDAD TECNOLÓGICA DE LA ZONA METROPOLITANA DEL VALLE DE MEXICO, HIDALGO
ESTADO DE HIDALGO

Estado Analítico del Ejercicio del Presupuesto de Egresos

Clasificación Económica (por Tipo de Gasto)

| Del 01/ene./2022 Al 30/sep./2022

Fecha y 13/oct./2022

hora de Impresión 12:58 p. m.

Usr: arturoaguilar

Rep: rptEstadoPresupuestoEgresos_CL2

Concepto	Egresos					
	Aprobado	Ampliaciones / (Reducciones)	Modificado	Devengado	Pagado	Subejercicio
	1	2	3=(1+2)	4	5	6 = (3 - 4)
Gasto Corriente	\$30,877,008.00	\$623,763.95	\$31,500,771.95	\$21,217,853.83	\$21,103,167.84	\$10,282,918.12
Gasto de Capital	\$0.00	\$21,193.21	\$21,193.21	\$21,193.21	\$21,193.21	\$0.00
Amortización de la deuda y disminución de pasivos	\$0.00	\$0.00	\$0.00	\$0.00	\$0.00	\$0.00
Pensiones y Jubilaciones	\$0.00	\$0.00	\$0.00	\$0.00	\$0.00	\$0.00
Participaciones	\$0.00	\$0.00	\$0.00	\$0.00	\$0.00	\$0.00
Total del Gasto	\$30,877,008.00	\$644,957.16	\$31,521,965.16	\$21,239,047.04	\$21,124,361.05	\$10,282,918.12

L.C. CELIA GOMEZ SERRANO

ENCARGADA DE LA DIRECCIÓN DE ADMINISTRACIÓN Y
FINANZAS

DRA. CONCEPCIÓN GÓMEZ JUÁREZ

RECTORA

Estado Analítico del Ejercicio del Presupuesto de Egresos

Clasificación Administrativa - Sector Paraestatal

| Del 01/ene./2022 Al 30/sep./2022

Fecha y | 13/oct./2022

hora de Impresión | 12:58 p. m.

Usu: arturoaguilar

Rep: rptEstadoPresupuestoEgresos_UA3_GB_SC

Concepto	Egresos					
	Aprobado	Ampliaciones / (Reducciones)	Modificado	Devengado	Pagado	Subejercicio
	1	2	3=(1+2)	4	5	6 = (3 - 4)
ENTIDADES PARAESTATALES EMPRESARIALES NO FINANCIERAS CON PARTICIPACION ESTATAL MAYORITARIA	\$30,877,008.00	\$644,957.16	\$31,521,965.16	\$21,239,047.04	\$21,124,361.05	\$10,282,918.12
ENTIDADES PARAESTATALES EMPRESARIALES FINANCIERAS MONETARIAS CON PARTICIPACION ESTATAL MAYORITARIA	\$0.00	\$0.00	\$0.00	\$0.00	\$0.00	\$0.00
ENTIDADES PARAESTATALES EMPRESARIALES FINANCIERAS NO MONETARIAS CON PARTICIPACION ESTATAL MAYORITARIA	\$0.00	\$0.00	\$0.00	\$0.00	\$0.00	\$0.00
ENTIDADES PARAESTATALES Y FIDEICOMISOS NO EMPRESARIALES Y NO FINANCIEROS	\$0.00	\$0.00	\$0.00	\$0.00	\$0.00	\$0.00
FIDEICOMISOS EMPRESARIALES NO FINANCIEROS CON PARTICIPACIÓN ESTATAL MAYORITARIA	\$0.00	\$0.00	\$0.00	\$0.00	\$0.00	\$0.00
FIDEICOMISOS FINANCIEROS PUBLICOS CON PARTICIPACION ESTATAL MAYORITARIA	\$0.00	\$0.00	\$0.00	\$0.00	\$0.00	\$0.00
INSTITUCIONES PÚBLICAS DE LA SEGURIDAD SOCIAL	\$0.00	\$0.00	\$0.00	\$0.00	\$0.00	\$0.00
TOTAL DEL GASTO	\$30,877,008.00	\$644,957.16	\$31,521,965.16	\$21,239,047.04	\$21,124,361.05	\$10,282,918.12

L.C. CELIA GOMEZ SERRANO

ENCARGADA DE LA DIRECCIÓN DE ADMINISTRACIÓN Y FINANZAS

DRA. CONCEPCIÓN GÓMEZ JUÁREZ

RECTORA




UNIVERSIDAD TECNOLÓGICA DE LA ZONA METROPOLITANA DEL VALLE DE MEXICO, HIDALGO
ESTADO DE HIDALGO

Usu: arturoaguiar
Rep: rptEstadoPresupuestoEgresos_FN3

Estado Analítico del Ejercicio del Presupuesto de Egresos
Clasificación Funcional (Finalidad y Función)
| Del 01/ene./2022 Al 30/sep./2022

Fecha y hora de Impresión | 13/oct./2022
12:59 p. m.

Concepto	Egresos					
	Aprobado	Ampliaciones / (Reducciones)	Modificado	Devengado	Pagado	Subejercicio
	1	2	3=(1+2)	4	5	6 = (3 - 4)
DESARROLLO SOCIAL	\$30,877,008.00	\$644,957.16	\$31,521,965.16	\$21,239,047.04	\$21,124,361.05	\$10,282,918.12
EDUCACIÓN	\$30,877,008.00	\$644,957.16	\$31,521,965.16	\$21,239,047.04	\$21,124,361.05	\$10,282,918.12
Total del Gasto	\$30,877,008.00	\$644,957.16	\$31,521,965.16	\$21,239,047.04	\$21,124,361.05	\$10,282,918.12



L.C. CELIA GOMEZ SERRANO
ENCARGADA DE LA DIRECCIÓN DE ADMINISTRACIÓN Y FINANZAS



DRA. CONCEPCIÓN GÓMEZ JUÁREZ
RECTORA

Ejercicio del Presupuesto	Egresos Aprobado Al 31/12/2022	Ampliaciones / (Reducciones)	Egresos Modificado	Egresos Comprometido	Egresos Devengado	Egresos Ejercido	Egresos Pagado	Subejercicio
1101 RECURSOS FISCALES								
100000 SERVICIOS PERSONALES	\$10,838,028.00	\$3,167,185.83	\$14,005,213.83	\$10,083,046.58	\$10,083,046.58	\$10,083,046.58	\$9,996,318.48	\$3,922,167.25
110000 Remuneraciones al personal de carácter permanente	\$8,759,361.00	\$45,176.11	\$8,804,537.11	\$6,601,378.11	\$6,601,378.11	\$6,601,378.11	\$6,601,378.11	\$2,203,159.00
113000 Sueldos base al personal permanente	\$8,759,361.00	\$45,176.11	\$8,804,537.11	\$6,601,378.11	\$6,601,378.11	\$6,601,378.11	\$6,601,378.11	\$2,203,159.00
113001 Sueldos	\$8,759,361.00	\$45,176.11	\$8,804,537.11	\$6,601,378.11	\$6,601,378.11	\$6,601,378.11	\$6,601,378.11	\$2,203,159.00
130000 Remuneraciones adicionales y especiales	\$1,412,409.00	-\$12,280.05	\$1,400,128.95	\$527,128.95	\$527,128.95	\$527,128.95	\$527,128.95	\$873,000.00
132000 Primas de vacaciones, dominical y gratificación de fin de año	\$1,412,409.00	-\$12,280.05	\$1,400,128.95	\$527,128.95	\$527,128.95	\$527,128.95	\$527,128.95	\$873,000.00
132001 Prima de Vacaciones y Dominical	\$452,142.00	-\$12,280.05	\$439,861.95	\$252,997.95	\$252,997.95	\$252,997.95	\$252,997.95	\$186,864.00
132002 Gratificación Anual	\$960,267.00	\$0.00	\$960,267.00	\$274,131.00	\$274,131.00	\$274,131.00	\$274,131.00	\$686,136.00
140000 Seguridad Social	\$0.00	\$3,167,585.00	\$3,167,585.00	\$2,489,700.75	\$2,489,700.75	\$2,489,700.75	\$2,402,972.65	\$677,884.25
141000 Aportaciones de seguridad social	\$0.00	\$1,463,894.86	\$1,463,894.86	\$931,388.68	\$931,388.68	\$931,388.68	\$844,660.58	\$532,506.18
141002 Aportaciones al IMSS	\$0.00	\$1,463,894.86	\$1,463,894.86	\$931,388.68	\$931,388.68	\$931,388.68	\$844,660.58	\$532,506.18
142000 Aportaciones a fondos de vivienda	\$0.00	\$756,917.91	\$756,917.91	\$696,575.92	\$696,575.92	\$696,575.92	\$696,575.92	\$60,341.99
142002 Aportaciones a la INFONAVIT	\$0.00	\$756,917.91	\$756,917.91	\$696,575.92	\$696,575.92	\$696,575.92	\$696,575.92	\$60,341.99
143000 Aportaciones al sistema para el retiro	\$0.00	\$946,772.23	\$946,772.23	\$861,736.15	\$861,736.15	\$861,736.15	\$861,736.15	\$85,036.08
143001 Aportaciones al S.A.R.	\$0.00	\$946,772.23	\$946,772.23	\$861,736.15	\$861,736.15	\$861,736.15	\$861,736.15	\$85,036.08
150000 Otras prestaciones sociales y económicas	\$666,258.00	-\$33,295.23	\$632,962.77	\$464,838.77	\$464,838.77	\$464,838.77	\$464,838.77	\$168,124.00
154000 Prestaciones contractuales	\$497,153.00	-\$28,931.76	\$468,221.24	\$342,898.24	\$342,898.24	\$342,898.24	\$342,898.24	\$125,323.00
154001 Prestaciones establecidas por condiciones generales de trabajo	\$497,153.00	-\$28,931.76	\$468,221.24	\$342,898.24	\$342,898.24	\$342,898.24	\$342,898.24	\$125,323.00
159000 Otras prestaciones sociales y económicas	\$169,105.00	-\$4,363.47	\$164,741.53	\$121,940.53	\$121,940.53	\$121,940.53	\$121,940.53	\$42,801.00
159002 Otras Prestaciones	\$169,105.00	-\$4,363.47	\$164,741.53	\$121,940.53	\$121,940.53	\$121,940.53	\$121,940.53	\$42,801.00
200000 MATERIALES Y SUMINISTROS	\$0.00	\$458,024.67	\$458,024.67	\$457,133.79	\$457,133.79	\$457,133.79	\$457,133.79	\$890.88
210000 Materiales de administración, emisión de documentos y articulo	\$0.00	\$435,642.91	\$435,642.91	\$434,752.03	\$434,752.03	\$434,752.03	\$434,752.03	\$890.88
211000 Materiales, útiles y equipos menores de oficina	\$0.00	\$12,393.67	\$12,393.67	\$12,393.67	\$12,393.67	\$12,393.67	\$12,393.67	\$0.00
211001 Material de Oficina	\$0.00	\$2,276.25	\$2,276.25	\$2,276.25	\$2,276.25	\$2,276.25	\$2,276.25	\$0.00
211002 Gastos de Oficina	\$0.00	\$1,974.22	\$1,974.22	\$1,974.22	\$1,974.22	\$1,974.22	\$1,974.22	\$0.00
211003 Muebles de Oficina, Estantería y Equipo de Administración	\$0.00	\$8,143.20	\$8,143.20	\$8,143.20	\$8,143.20	\$8,143.20	\$8,143.20	\$0.00
217000 Materiales y útiles de enseñanza	\$0.00	\$423,249.24	\$423,249.24	\$422,358.36	\$422,358.36	\$422,358.36	\$422,358.36	\$890.88
217001 Material Didáctico	\$0.00	\$423,249.24	\$423,249.24	\$422,358.36	\$422,358.36	\$422,358.36	\$422,358.36	\$890.88
240000 Materiales y artículos de construcción y de reparación	\$0.00	\$7,663.51	\$7,663.51	\$7,663.51	\$7,663.51	\$7,663.51	\$7,663.51	\$0.00
249000 Otros materiales y artículos de construcción y reparación	\$0.00	\$7,663.51	\$7,663.51	\$7,663.51	\$7,663.51	\$7,663.51	\$7,663.51	\$0.00

Ejercicio del Presupuesto		Egresos Aprobado Al 31/12/2022	Ampliaciones / (Reducciones)	Egresos Modificado	Egresos Comprometido	Egresos Devengado	Egresos Ejercido	Egresos Pagado	Subejercicio
249001	Otros materiales y artículos de construcción y reparación	\$0.00	\$7,663.51	\$7,663.51	\$7,663.51	\$7,663.51	\$7,663.51	\$7,663.51	\$0.00
250000	Productos químicos, farmacéuticos y de laboratorio	\$0.00	\$93.25	\$93.25	\$93.25	\$93.25	\$93.25	\$93.25	\$0.00
251000	Productos químicos básicos	\$0.00	\$93.25	\$93.25	\$93.25	\$93.25	\$93.25	\$93.25	\$0.00
251001	Sustancias Químicas	\$0.00	\$93.25	\$93.25	\$93.25	\$93.25	\$93.25	\$93.25	\$0.00
260000	Combustibles, lubricantes y aditivos	\$0.00	\$14,625.00	\$14,625.00	\$14,625.00	\$14,625.00	\$14,625.00	\$14,625.00	\$0.00
261000	Combustibles, lubricantes y aditivos	\$0.00	\$14,625.00	\$14,625.00	\$14,625.00	\$14,625.00	\$14,625.00	\$14,625.00	\$0.00
261001	Combustibles y Lubricantes vehiculos y equipos terrestres	\$0.00	\$14,625.00	\$14,625.00	\$14,625.00	\$14,625.00	\$14,625.00	\$14,625.00	\$0.00
300000	SERVICIOS GENERALES	\$545,968.00	\$219,444.92	\$765,412.92	\$756,412.92	\$756,412.92	\$756,412.92	\$756,412.92	\$9,000.00
310000	Servicios básicos	\$277,168.00	\$41,508.86	\$318,676.86	\$309,676.86	\$309,676.86	\$309,676.86	\$309,676.86	\$9,000.00
311000	Energía eléctrica	\$6,000.00	\$7,405.50	\$13,405.50	\$11,905.50	\$11,905.50	\$11,905.50	\$11,905.50	\$1,500.00
311001	Servicio de Energía Eléctrica	\$6,000.00	\$7,405.50	\$13,405.50	\$11,905.50	\$11,905.50	\$11,905.50	\$11,905.50	\$1,500.00
313000	Agua	\$32,808.00	\$4,153.45	\$36,961.45	\$29,461.45	\$29,461.45	\$29,461.45	\$29,461.45	\$7,500.00
313001	Servicio de Agua	\$32,808.00	\$4,153.45	\$36,961.45	\$29,461.45	\$29,461.45	\$29,461.45	\$29,461.45	\$7,500.00
317000	Servicios de acceso de Internet, redes y procesamiento de inform:	\$238,360.00	\$29,794.91	\$268,154.91	\$268,154.91	\$268,154.91	\$268,154.91	\$268,154.91	\$0.00
317001	Servicios de Conducción de Señales Analógicas y Digitales	\$238,360.00	\$29,794.91	\$268,154.91	\$268,154.91	\$268,154.91	\$268,154.91	\$268,154.91	\$0.00
318000	Servicios postales y telegráficos	\$0.00	\$155.00	\$155.00	\$155.00	\$155.00	\$155.00	\$155.00	\$0.00
318001	Servicio Postal	\$0.00	\$155.00	\$155.00	\$155.00	\$155.00	\$155.00	\$155.00	\$0.00
320000	Servicios de arrendamiento	\$0.00	\$20,088.04	\$20,088.04	\$20,088.04	\$20,088.04	\$20,088.04	\$20,088.04	\$0.00
323000	Arrendamiento de mobiliario y equipo de administración, educacio	\$0.00	\$12,000.00	\$12,000.00	\$12,000.00	\$12,000.00	\$12,000.00	\$12,000.00	\$0.00
323002	Arrendamiento de Equipo de Fotocopiado	\$0.00	\$12,000.00	\$12,000.00	\$12,000.00	\$12,000.00	\$12,000.00	\$12,000.00	\$0.00
327000	Arrendamiento de activos intangibles	\$0.00	\$8,088.04	\$8,088.04	\$8,088.04	\$8,088.04	\$8,088.04	\$8,088.04	\$0.00
327001	Arrendamiento de activos intangibles	\$0.00	\$8,088.04	\$8,088.04	\$8,088.04	\$8,088.04	\$8,088.04	\$8,088.04	\$0.00
330000	Servicios profesionales, científicos, técnicos y otros servicios	\$162,400.00	\$41,737.13	\$204,137.13	\$204,137.13	\$204,137.13	\$204,137.13	\$204,137.13	\$0.00
336000	Servicios de apoyo administrativo, fotocopiado e impresión	\$0.00	\$5,089.50	\$5,089.50	\$5,089.50	\$5,089.50	\$5,089.50	\$5,089.50	\$0.00
336002	Formas valoradas	\$0.00	\$5,089.50	\$5,089.50	\$5,089.50	\$5,089.50	\$5,089.50	\$5,089.50	\$0.00
338000	Servicios de vigilancia	\$162,400.00	\$20,300.00	\$182,700.00	\$182,700.00	\$182,700.00	\$182,700.00	\$182,700.00	\$0.00
338001	Servicios de Vigilancia	\$162,400.00	\$20,300.00	\$182,700.00	\$182,700.00	\$182,700.00	\$182,700.00	\$182,700.00	\$0.00
339000	Servicios profesionales, científicos y técnicos integrales	\$0.00	\$16,347.63	\$16,347.63	\$16,347.63	\$16,347.63	\$16,347.63	\$16,347.63	\$0.00
339003	Prestación de Servicios Profesionales	\$0.00	\$16,347.63	\$16,347.63	\$16,347.63	\$16,347.63	\$16,347.63	\$16,347.63	\$0.00
340000	Servicios financieros, bancarios y comerciales	\$0.00	\$11,366.65	\$11,366.65	\$11,366.65	\$11,366.65	\$11,366.65	\$11,366.65	\$0.00
345000	Seguro de bienes patrimoniales	\$0.00	\$11,366.65	\$11,366.65	\$11,366.65	\$11,366.65	\$11,366.65	\$11,366.65	\$0.00
345001	Seguros	\$0.00	\$11,366.65	\$11,366.65	\$11,366.65	\$11,366.65	\$11,366.65	\$11,366.65	\$0.00

Ejercicio del Presupuesto		Egresos Aprobado Al 31/12/2022	Ampliaciones / (Reducciones)	Egresos Modificado	Egresos Comprometido	Egresos Devengado	Egresos Ejercido	Egresos Pagado	Subejercicio
350000	Servicios de instalación, reparación, mantenimiento y conservación	\$106,400.00	\$27,150.39	\$133,550.39	\$133,550.39	\$133,550.39	\$133,550.39	\$133,550.39	\$0.00
355000	Reparación y mantenimiento de equipo de transporte	\$0.00	\$14,124.80	\$14,124.80	\$14,124.80	\$14,124.80	\$14,124.80	\$14,124.80	\$0.00
355001	Mantenimiento de Vehículos	\$0.00	\$14,124.80	\$14,124.80	\$14,124.80	\$14,124.80	\$14,124.80	\$14,124.80	\$0.00
358000	Servicios de limpieza y manejo de desechos	\$106,400.00	\$13,025.59	\$119,425.59	\$119,425.59	\$119,425.59	\$119,425.59	\$119,425.59	\$0.00
358001	Servicio de Lavandería Limpieza y Fumigación	\$106,400.00	\$13,025.59	\$119,425.59	\$119,425.59	\$119,425.59	\$119,425.59	\$119,425.59	\$0.00
370000	Servicios de traslado y viáticos	\$0.00	\$11,789.26	\$11,789.26	\$11,789.26	\$11,789.26	\$11,789.26	\$11,789.26	\$0.00
371000	Pasajes aéreos	\$0.00	\$2,823.00	\$2,823.00	\$2,823.00	\$2,823.00	\$2,823.00	\$2,823.00	\$0.00
371001	Pasajes aéreos	\$0.00	\$2,823.00	\$2,823.00	\$2,823.00	\$2,823.00	\$2,823.00	\$2,823.00	\$0.00
375000	Viáticos en el país	\$0.00	\$8,966.26	\$8,966.26	\$8,966.26	\$8,966.26	\$8,966.26	\$8,966.26	\$0.00
375001	Viáticos en el país	\$0.00	\$8,966.26	\$8,966.26	\$8,966.26	\$8,966.26	\$8,966.26	\$8,966.26	\$0.00
380000	Servicios oficiales	\$0.00	\$6,960.00	\$6,960.00	\$6,960.00	\$6,960.00	\$6,960.00	\$6,960.00	\$0.00
381000	Gastos de ceremonial	\$0.00	\$6,960.00	\$6,960.00	\$6,960.00	\$6,960.00	\$6,960.00	\$6,960.00	\$0.00
381001	Gastos de Ceremonial	\$0.00	\$6,960.00	\$6,960.00	\$6,960.00	\$6,960.00	\$6,960.00	\$6,960.00	\$0.00
390000	Otros servicios generales	\$0.00	\$58,844.59	\$58,844.59	\$58,844.59	\$58,844.59	\$58,844.59	\$58,844.59	\$0.00
392000	Impuestos y derechos	\$0.00	\$58,844.59	\$58,844.59	\$58,844.59	\$58,844.59	\$58,844.59	\$58,844.59	\$0.00
392006	Pago de derechos	\$0.00	\$58,844.59	\$58,844.59	\$58,844.59	\$58,844.59	\$58,844.59	\$58,844.59	\$0.00
400000	TRANSFERENCIAS, ASIGNACIONES, SUBSIDIOS Y O	\$4,646,108.00	-\$3,484,584.00	\$1,161,524.00	\$0.00	\$0.00	\$0.00	\$0.00	\$1,161,524.00
410000	Transferencias internas y asignaciones al sector público	\$4,646,108.00	-\$3,484,584.00	\$1,161,524.00	\$0.00	\$0.00	\$0.00	\$0.00	\$1,161,524.00
415000	Transferencias internas otorgadas a entidades paraestatales no e	\$4,646,108.00	-\$3,484,584.00	\$1,161,524.00	\$0.00	\$0.00	\$0.00	\$0.00	\$1,161,524.00
415001	Transferencias internas otorgadas a entidades paraestatales no e	\$4,646,108.00	-\$3,484,584.00	\$1,161,524.00	\$0.00	\$0.00	\$0.00	\$0.00	\$1,161,524.00
RECURSOS FISCALES		\$16,030,104.00	\$360,071.42	\$16,390,175.42	\$11,296,593.29	\$11,296,593.29	\$11,296,593.29	\$11,209,865.19	\$5,093,582.13
1401 INGRESOS PROPIOS									
100000	SERVICIOS PERSONALES	\$960,267.00	\$0.00	\$960,267.00	\$274,131.00	\$274,131.00	\$274,131.00	\$274,131.00	\$686,136.00
130000	Remuneraciones adicionales y especiales	\$960,267.00	\$0.00	\$960,267.00	\$274,131.00	\$274,131.00	\$274,131.00	\$274,131.00	\$686,136.00
132000	Primas de vacaciones, dominical y gratificación de fin de año	\$960,267.00	\$0.00	\$960,267.00	\$274,131.00	\$274,131.00	\$274,131.00	\$274,131.00	\$686,136.00
132002	Gratificación Anual	\$960,267.00	\$0.00	\$960,267.00	\$274,131.00	\$274,131.00	\$274,131.00	\$274,131.00	\$686,136.00
200000	MATERIALES Y SUMINISTROS	\$415,000.00	-\$90,604.06	\$324,395.94	\$304,395.94	\$304,395.94	\$304,395.94	\$304,395.94	\$20,000.00
210000	Materiales de administración, emisión de documentos y articulo	\$280,000.00	-\$109,577.25	\$170,422.75	\$160,422.75	\$160,422.75	\$160,422.75	\$160,422.75	\$10,000.00
211000	Materiales, útiles y equipos menores de oficina	\$200,000.00	-\$88,387.05	\$111,612.95	\$101,612.95	\$101,612.95	\$101,612.95	\$101,612.95	\$10,000.00
211001	Material de Oficina	\$150,000.00	-\$50,836.11	\$99,163.89	\$99,163.89	\$99,163.89	\$99,163.89	\$99,163.89	\$0.00
211002	Gastos de Oficina	\$50,000.00	-\$37,550.94	\$12,449.06	\$2,449.06	\$2,449.06	\$2,449.06	\$2,449.06	\$10,000.00

Ejercicio del Presupuesto		Egresos Aprobado Al 31/12/2022	Ampliaciones / (Reducciones)	Egresos Modificado	Egresos Comprometido	Egresos Devengado	Egresos Ejercido	Egresos Pagado	Subejercicio
214000	Materiales, útiles y equipos menores de tecnologías de la informa	\$80,000.00	-\$21,190.20	\$58,809.80	\$58,809.80	\$58,809.80	\$58,809.80	\$58,809.80	\$0.00
214001	Material para Bienes Informáticos	\$80,000.00	-\$21,190.20	\$58,809.80	\$58,809.80	\$58,809.80	\$58,809.80	\$58,809.80	\$0.00
220000	Alimentos y utensilios	\$0.00	\$20,310.99	\$20,310.99	\$20,310.99	\$20,310.99	\$20,310.99	\$20,310.99	\$0.00
221000	Productos alimenticios para personas	\$0.00	\$20,310.99	\$20,310.99	\$20,310.99	\$20,310.99	\$20,310.99	\$20,310.99	\$0.00
221001	Alimentación de Personas	\$0.00	\$20,310.99	\$20,310.99	\$20,310.99	\$20,310.99	\$20,310.99	\$20,310.99	\$0.00
240000	Materiales y artículos de construcción y de reparación	\$10,000.00	-\$3,698.04	\$6,301.96	\$6,301.96	\$6,301.96	\$6,301.96	\$6,301.96	\$0.00
246000	Material eléctrico y electrónico	\$0.00	\$2,975.80	\$2,975.80	\$2,975.80	\$2,975.80	\$2,975.80	\$2,975.80	\$0.00
246001	Material Eléctrico	\$0.00	\$2,975.80	\$2,975.80	\$2,975.80	\$2,975.80	\$2,975.80	\$2,975.80	\$0.00
249000	Otros materiales y artículos de construcción y reparación	\$10,000.00	-\$6,673.84	\$3,326.16	\$3,326.16	\$3,326.16	\$3,326.16	\$3,326.16	\$0.00
249001	Otros materiales y artículos de construcción y reparación	\$10,000.00	-\$6,673.84	\$3,326.16	\$3,326.16	\$3,326.16	\$3,326.16	\$3,326.16	\$0.00
250000	Productos químicos, farmacéuticos y de laboratorio	\$60,000.00	-\$43,472.34	\$16,527.66	\$16,527.66	\$16,527.66	\$16,527.66	\$16,527.66	\$0.00
251000	Productos químicos básicos	\$45,000.00	-\$28,472.34	\$16,527.66	\$16,527.66	\$16,527.66	\$16,527.66	\$16,527.66	\$0.00
251001	Sustancias Químicas	\$45,000.00	-\$28,472.34	\$16,527.66	\$16,527.66	\$16,527.66	\$16,527.66	\$16,527.66	\$0.00
255000	Materiales, accesorios y suministros de laboratorio	\$15,000.00	-\$15,000.00	\$0.00	\$0.00	\$0.00	\$0.00	\$0.00	\$0.00
255001	Materiales y Suministros de Laboratorio	\$15,000.00	-\$15,000.00	\$0.00	\$0.00	\$0.00	\$0.00	\$0.00	\$0.00
260000	Combustibles, lubricantes y aditivos	\$50,000.00	-\$5,000.00	\$45,000.00	\$35,000.00	\$35,000.00	\$35,000.00	\$35,000.00	\$10,000.00
261000	Combustibles, lubricantes y aditivos	\$50,000.00	-\$5,000.00	\$45,000.00	\$35,000.00	\$35,000.00	\$35,000.00	\$35,000.00	\$10,000.00
261001	Combustibles y Lubricantes vehiculos y equipos terrestres	\$50,000.00	-\$5,000.00	\$45,000.00	\$35,000.00	\$35,000.00	\$35,000.00	\$35,000.00	\$10,000.00
270000	Vestuario, blancos, prendas de protección y articulos deportiv	\$15,000.00	\$13,247.86	\$28,247.86	\$28,247.86	\$28,247.86	\$28,247.86	\$28,247.86	\$0.00
271000	Vestuario y uniformes	\$0.00	\$4,029.80	\$4,029.80	\$4,029.80	\$4,029.80	\$4,029.80	\$4,029.80	\$0.00
271001	Vestuario, Uniformes	\$0.00	\$4,029.80	\$4,029.80	\$4,029.80	\$4,029.80	\$4,029.80	\$4,029.80	\$0.00
272000	Prendas de seguridad y protección personal	\$15,000.00	\$9,218.06	\$24,218.06	\$24,218.06	\$24,218.06	\$24,218.06	\$24,218.06	\$0.00
272001	Prendas de Protección	\$15,000.00	\$9,218.06	\$24,218.06	\$24,218.06	\$24,218.06	\$24,218.06	\$24,218.06	\$0.00
290000	Herramientas, refacciones y accesorios menores	\$0.00	\$37,584.72	\$37,584.72	\$37,584.72	\$37,584.72	\$37,584.72	\$37,584.72	\$0.00
291000	Herramientas menores	\$0.00	\$371.00	\$371.00	\$371.00	\$371.00	\$371.00	\$371.00	\$0.00
291001	Herramientas Menores	\$0.00	\$371.00	\$371.00	\$371.00	\$371.00	\$371.00	\$371.00	\$0.00
292000	Refacciones y accesorios menores de edificios	\$0.00	\$20,922.32	\$20,922.32	\$20,922.32	\$20,922.32	\$20,922.32	\$20,922.32	\$0.00
292001	Refacciones y accesorios menores de edificios	\$0.00	\$20,922.32	\$20,922.32	\$20,922.32	\$20,922.32	\$20,922.32	\$20,922.32	\$0.00
293000	Refacciones y accesorios menores de mobiliario y equipo de admi	\$0.00	\$16,291.40	\$16,291.40	\$16,291.40	\$16,291.40	\$16,291.40	\$16,291.40	\$0.00
293001	Refacciones y accesorios menores de mobiliario y equipo de admi	\$0.00	\$16,291.40	\$16,291.40	\$16,291.40	\$16,291.40	\$16,291.40	\$16,291.40	\$0.00
300000	SERVICIOS GENERALES	\$1,975,686.00	-\$231,292.52	\$1,744,393.48	\$741,552.48	\$741,552.48	\$741,552.48	\$713,594.59	\$1,002,841.00
310000	Servicios básicos	\$240,860.00	-\$61,590.00	\$179,270.00	\$0.00	\$0.00	\$0.00	\$0.00	\$179,270.00

Ejercicio del Presupuesto		Egresos Aprobado Al 31/12/2022	Ampliaciones / (Reducciones)	Egresos Modificado	Egresos Comprometido	Egresos Devengado	Egresos Ejercido	Egresos Pagado	Subejercicio
317000	Servicios de acceso de Internet, redes y procesamiento de inform:	\$238,360.00	-\$59,590.00	\$178,770.00	\$0.00	\$0.00	\$0.00	\$0.00	\$178,770.00
317001	Servicios de Conducción de Señales Analógicas y Digitales	\$238,360.00	-\$59,590.00	\$178,770.00	\$0.00	\$0.00	\$0.00	\$0.00	\$178,770.00
318000	Servicios postales y telegráficos	\$2,500.00	-\$2,000.00	\$500.00	\$0.00	\$0.00	\$0.00	\$0.00	\$500.00
318001	Servicio Postal	\$2,500.00	-\$2,000.00	\$500.00	\$0.00	\$0.00	\$0.00	\$0.00	\$500.00
320000	Servicios de arrendamiento	\$78,000.00	-\$54,000.00	\$24,000.00	\$12,000.00	\$12,000.00	\$12,000.00	\$12,000.00	\$12,000.00
323000	Arrendamiento de mobiliario y equipo de administración, educacio	\$48,000.00	-\$24,000.00	\$24,000.00	\$12,000.00	\$12,000.00	\$12,000.00	\$12,000.00	\$12,000.00
323002	Arrendamiento de Equipo de Fotocopiado	\$48,000.00	-\$24,000.00	\$24,000.00	\$12,000.00	\$12,000.00	\$12,000.00	\$12,000.00	\$12,000.00
327000	Arrendamiento de activos intangibles	\$30,000.00	-\$30,000.00	\$0.00	\$0.00	\$0.00	\$0.00	\$0.00	\$0.00
327001	Arrendamiento de activos intangibles	\$30,000.00	-\$30,000.00	\$0.00	\$0.00	\$0.00	\$0.00	\$0.00	\$0.00
330000	Servicios profesionales, científicos, técnicos y otros servicios	\$337,600.00	-\$92,682.50	\$244,917.50	\$49,317.50	\$49,317.50	\$49,317.50	\$49,317.50	\$195,600.00
331000	Servicios legales, de contabilidad, auditoría y relacionados	\$40,000.00	\$0.00	\$40,000.00	\$0.00	\$0.00	\$0.00	\$0.00	\$40,000.00
331002	Servicios de contabilidad, auditoría y servicios relacionados	\$40,000.00	\$0.00	\$40,000.00	\$0.00	\$0.00	\$0.00	\$0.00	\$40,000.00
334000	Servicios de capacitación	\$40,000.00	-\$30,000.00	\$10,000.00	\$0.00	\$0.00	\$0.00	\$0.00	\$10,000.00
334001	Capacitación	\$40,000.00	-\$30,000.00	\$10,000.00	\$0.00	\$0.00	\$0.00	\$0.00	\$10,000.00
338000	Servicios de vigilancia	\$162,400.00	-\$40,600.00	\$121,800.00	\$0.00	\$0.00	\$0.00	\$0.00	\$121,800.00
338001	Servicios de Vigilancia	\$162,400.00	-\$40,600.00	\$121,800.00	\$0.00	\$0.00	\$0.00	\$0.00	\$121,800.00
339000	Servicios profesionales, científicos y técnicos integrales	\$95,200.00	-\$22,082.50	\$73,117.50	\$49,317.50	\$49,317.50	\$49,317.50	\$49,317.50	\$23,800.00
339003	Prestación de Servicios Profesionales	\$95,200.00	-\$22,082.50	\$73,117.50	\$49,317.50	\$49,317.50	\$49,317.50	\$49,317.50	\$23,800.00
340000	Servicios financieros, bancarios y comerciales	\$273,000.00	-\$28,000.00	\$245,000.00	\$0.00	\$0.00	\$0.00	\$0.00	\$245,000.00
345000	Seguro de bienes patrimoniales	\$273,000.00	-\$28,000.00	\$245,000.00	\$0.00	\$0.00	\$0.00	\$0.00	\$245,000.00
345001	Seguros	\$273,000.00	-\$28,000.00	\$245,000.00	\$0.00	\$0.00	\$0.00	\$0.00	\$245,000.00
350000	Servicios de instalación, reparación, mantenimiento y conserva	\$178,400.00	-\$95,339.99	\$83,060.01	\$3,260.01	\$3,260.01	\$3,260.01	\$3,260.01	\$79,800.00
352000	Instalación, reparación y mantenimiento de mobiliario y equipo de	\$0.00	\$3,260.01	\$3,260.01	\$3,260.01	\$3,260.01	\$3,260.01	\$3,260.01	\$0.00
352001	Mantenimiento de Mobiliario y Equipo de Administración	\$0.00	\$3,260.01	\$3,260.01	\$3,260.01	\$3,260.01	\$3,260.01	\$3,260.01	\$0.00
355000	Reparación y mantenimiento de equipo de transporte	\$72,000.00	-\$72,000.00	\$0.00	\$0.00	\$0.00	\$0.00	\$0.00	\$0.00
355001	Mantenimiento de Vehículos	\$72,000.00	-\$72,000.00	\$0.00	\$0.00	\$0.00	\$0.00	\$0.00	\$0.00
358000	Servicios de limpieza y manejo de desechos	\$106,400.00	-\$26,600.00	\$79,800.00	\$0.00	\$0.00	\$0.00	\$0.00	\$79,800.00
358001	Servicio de Lavandería Limpieza y Fumigación	\$106,400.00	-\$26,600.00	\$79,800.00	\$0.00	\$0.00	\$0.00	\$0.00	\$79,800.00
360000	Servicios de comunicación social y publicidad	\$27,000.00	\$3,310.00	\$30,310.00	\$30,310.00	\$30,310.00	\$30,310.00	\$30,310.00	\$0.00
361000	Difusión por radio, televisión y otros medios de mensajes sobre pr	\$27,000.00	\$3,310.00	\$30,310.00	\$30,310.00	\$30,310.00	\$30,310.00	\$30,310.00	\$0.00
361002	Impresiones y Publicaciones Oficiales	\$27,000.00	\$3,310.00	\$30,310.00	\$30,310.00	\$30,310.00	\$30,310.00	\$30,310.00	\$0.00
390000	Otros servicios generales	\$840,826.00	\$97,009.97	\$937,835.97	\$646,664.97	\$646,664.97	\$646,664.97	\$618,707.08	\$291,171.00

Ejercicio del Presupuesto		Egresos Aprobado Al 31/12/2022	Ampliaciones / (Reducciones)	Egresos Modificado	Egresos Comprometido	Egresos Devengado	Egresos Ejercido	Egresos Pagado	Subejercicio
392000	Impuestos y derechos	\$162,866.00	\$97,009.97	\$259,875.97	\$197,009.97	\$197,009.97	\$197,009.97	\$197,009.97	\$62,866.00
392006	Pago de derechos	\$162,866.00	\$97,009.97	\$259,875.97	\$197,009.97	\$197,009.97	\$197,009.97	\$197,009.97	\$62,866.00
398000	Impuesto sobre nóminas y otros que se deriven de una relacion la	\$677,960.00	\$0.00	\$677,960.00	\$449,655.00	\$449,655.00	\$449,655.00	\$421,697.11	\$228,305.00
398001	Impuesto sobre nóminas y otros que se deriven de una relacion la	\$677,960.00	\$0.00	\$677,960.00	\$449,655.00	\$449,655.00	\$449,655.00	\$421,697.11	\$228,305.00
INGRESOS PROPIOS		\$3,350,953.00	-\$321,896.00	\$3,029,056.42	\$1,320,079.42	\$1,320,079.42	\$1,320,079.42	\$1,292,121.53	\$1,708,977.00
1701 OTROS INGRESOS DE LIBRE DISPOSICION									
200000	MATERIALES Y SUMINISTROS	\$0.00	\$108,066.55	\$108,066.55	\$108,066.55	\$108,066.55	\$108,066.55	\$108,066.55	\$0.00
210000	Materiales de administración, emisión de documentos y articulo	\$0.00	\$84,802.96	\$84,802.96	\$84,802.96	\$84,802.96	\$84,802.96	\$84,802.96	\$0.00
211000	Materiales, útiles y equipos menores de oficina	\$0.00	\$62,472.96	\$62,472.96	\$62,472.96	\$62,472.96	\$62,472.96	\$62,472.96	\$0.00
211003	Muebles de Oficina, Estantería y Equipo de Administración	\$0.00	\$62,472.96	\$62,472.96	\$62,472.96	\$62,472.96	\$62,472.96	\$62,472.96	\$0.00
218000	Materiales para el registro e identificación de bienes y personas	\$0.00	\$22,330.00	\$22,330.00	\$22,330.00	\$22,330.00	\$22,330.00	\$22,330.00	\$0.00
218002	Identificadores e Iconos de señalización	\$0.00	\$22,330.00	\$22,330.00	\$22,330.00	\$22,330.00	\$22,330.00	\$22,330.00	\$0.00
240000	Materiales y artículos de construcción y de reparación	\$0.00	\$4,978.52	\$4,978.52	\$4,978.52	\$4,978.52	\$4,978.52	\$4,978.52	\$0.00
246000	Material eléctrico y electrónico	\$0.00	\$4,978.52	\$4,978.52	\$4,978.52	\$4,978.52	\$4,978.52	\$4,978.52	\$0.00
246001	Material Eléctrico	\$0.00	\$4,978.52	\$4,978.52	\$4,978.52	\$4,978.52	\$4,978.52	\$4,978.52	\$0.00
290000	Herramientas, refacciones y accesorios menores	\$0.00	\$18,285.07	\$18,285.07	\$18,285.07	\$18,285.07	\$18,285.07	\$18,285.07	\$0.00
291000	Herramientas menores	\$0.00	\$814.84	\$814.84	\$814.84	\$814.84	\$814.84	\$814.84	\$0.00
291001	Herramientas Menores	\$0.00	\$814.84	\$814.84	\$814.84	\$814.84	\$814.84	\$814.84	\$0.00
299000	Refacciones y accesorios menores otros bienes muebles	\$0.00	\$17,470.23	\$17,470.23	\$17,470.23	\$17,470.23	\$17,470.23	\$17,470.23	\$0.00
299001	Refacciones y accesorios menores otros bienes muebles	\$0.00	\$17,470.23	\$17,470.23	\$17,470.23	\$17,470.23	\$17,470.23	\$17,470.23	\$0.00
300000	SERVICIOS GENERALES	\$0.00	\$68,698.40	\$68,698.40	\$68,698.40	\$68,698.40	\$68,698.40	\$68,698.40	\$0.00
310000	Servicios básicos	\$0.00	\$16,756.00	\$16,756.00	\$16,756.00	\$16,756.00	\$16,756.00	\$16,756.00	\$0.00
311000	Energía eléctrica	\$0.00	\$16,756.00	\$16,756.00	\$16,756.00	\$16,756.00	\$16,756.00	\$16,756.00	\$0.00
311001	Servicio de Energía Eléctrica	\$0.00	\$16,756.00	\$16,756.00	\$16,756.00	\$16,756.00	\$16,756.00	\$16,756.00	\$0.00
330000	Servicios profesionales, científicos, técnicos y otros servicios	\$0.00	\$28,000.00	\$28,000.00	\$28,000.00	\$28,000.00	\$28,000.00	\$28,000.00	\$0.00
331000	Servicios legales, de contabilidad, auditoría y relacionados	\$0.00	\$28,000.00	\$28,000.00	\$28,000.00	\$28,000.00	\$28,000.00	\$28,000.00	\$0.00
331002	Servicios de contabilidad, auditoría y servicios relacionados	\$0.00	\$28,000.00	\$28,000.00	\$28,000.00	\$28,000.00	\$28,000.00	\$28,000.00	\$0.00
350000	Servicios de instalación, reparación, mantenimiento y conserv	\$0.00	\$23,942.40	\$23,942.40	\$23,942.40	\$23,942.40	\$23,942.40	\$23,942.40	\$0.00
351000	Conservación y mantenimiento menor de inmuebles	\$0.00	\$23,942.40	\$23,942.40	\$23,942.40	\$23,942.40	\$23,942.40	\$23,942.40	\$0.00
351001	Conservación y mantenimiento menor de inmuebles	\$0.00	\$23,942.40	\$23,942.40	\$23,942.40	\$23,942.40	\$23,942.40	\$23,942.40	\$0.00
500000	BIENES MUEBLES, INMUEBLES E INTANGIBLES	\$0.00	\$21,193.21	\$21,193.21	\$21,193.21	\$21,193.21	\$21,193.21	\$21,193.21	\$0.00

Ejercicio del Presupuesto		Egresos Aprobado Al 31/12/2022	Ampliaciones / (Reducciones)	Egresos Modificado	Egresos Comprometido	Egresos Devengado	Egresos Ejercido	Egresos Pagado	Subejercicio
510000	Mobiliario y equipo de administración	\$0.00	\$21,193.21	\$21,193.21	\$21,193.21	\$21,193.21	\$21,193.21	\$21,193.21	\$0.00
515000	Equipo de cómputo y de tecnología de la información	\$0.00	\$21,193.21	\$21,193.21	\$21,193.21	\$21,193.21	\$21,193.21	\$21,193.21	\$0.00
515001	Bienes informáticos	\$0.00	\$21,193.21	\$21,193.21	\$21,193.21	\$21,193.21	\$21,193.21	\$21,193.21	\$0.00
OTROS INGRESOS DE LIBRE DISPOSICI		\$0.00	\$197,958.16	\$197,958.16	\$197,958.16	\$197,958.16	\$197,958.16	\$197,958.16	\$0.00
2501 RECURSOS FEDERALES									
100000	SERVICIOS PERSONALES	\$10,838,028.00	-\$399.21	\$10,837,628.79	\$7,593,345.79	\$7,593,345.79	\$7,593,345.79	\$7,593,345.79	\$3,244,283.00
110000	Remuneraciones al personal de carácter permanente	\$8,759,361.00	\$45,176.08	\$8,804,537.08	\$6,601,378.08	\$6,601,378.08	\$6,601,378.08	\$6,601,378.08	\$2,203,159.00
113000	Sueldos base al personal permanente	\$8,759,361.00	\$45,176.08	\$8,804,537.08	\$6,601,378.08	\$6,601,378.08	\$6,601,378.08	\$6,601,378.08	\$2,203,159.00
113001	Sueldos	\$8,759,361.00	\$45,176.08	\$8,804,537.08	\$6,601,378.08	\$6,601,378.08	\$6,601,378.08	\$6,601,378.08	\$2,203,159.00
130000	Remuneraciones adicionales y especiales	\$1,412,409.00	-\$12,280.05	\$1,400,128.95	\$527,128.95	\$527,128.95	\$527,128.95	\$527,128.95	\$873,000.00
132000	Primas de vacaciones, dominical y gratificación de fin de año	\$1,412,409.00	-\$12,280.05	\$1,400,128.95	\$527,128.95	\$527,128.95	\$527,128.95	\$527,128.95	\$873,000.00
132001	Prima de Vacaciones y Dominical	\$452,142.00	-\$12,280.05	\$439,861.95	\$252,997.95	\$252,997.95	\$252,997.95	\$252,997.95	\$186,864.00
132002	Gratificación Anual	\$960,267.00	\$0.00	\$960,267.00	\$274,131.00	\$274,131.00	\$274,131.00	\$274,131.00	\$686,136.00
150000	Otras prestaciones sociales y económicas	\$666,258.00	-\$33,295.24	\$632,962.76	\$464,838.76	\$464,838.76	\$464,838.76	\$464,838.76	\$168,124.00
154000	Prestaciones contractuales	\$497,153.00	-\$28,931.75	\$468,221.25	\$342,898.25	\$342,898.25	\$342,898.25	\$342,898.25	\$125,323.00
154001	Prestaciones establecidas por condiciones generales de trabajo	\$497,153.00	-\$28,931.75	\$468,221.25	\$342,898.25	\$342,898.25	\$342,898.25	\$342,898.25	\$125,323.00
159000	Otras prestaciones sociales y económicas	\$169,105.00	-\$4,363.49	\$164,741.51	\$121,940.51	\$121,940.51	\$121,940.51	\$121,940.51	\$42,801.00
159002	Otras Prestaciones	\$169,105.00	-\$4,363.49	\$164,741.51	\$121,940.51	\$121,940.51	\$121,940.51	\$121,940.51	\$42,801.00
200000	MATERIALES Y SUMINISTROS	\$0.00	\$39,765.93	\$39,765.93	\$39,765.93	\$39,765.93	\$39,765.93	\$39,765.93	\$0.00
210000	Materiales de administración, emisión de documentos y articu	\$0.00	\$17,384.17	\$17,384.17	\$17,384.17	\$17,384.17	\$17,384.17	\$17,384.17	\$0.00
211000	Materiales, útiles y equipos menores de oficina	\$0.00	\$12,393.69	\$12,393.69	\$12,393.69	\$12,393.69	\$12,393.69	\$12,393.69	\$0.00
211001	Material de Oficina	\$0.00	\$2,276.25	\$2,276.25	\$2,276.25	\$2,276.25	\$2,276.25	\$2,276.25	\$0.00
211002	Gastos de Oficina	\$0.00	\$1,974.24	\$1,974.24	\$1,974.24	\$1,974.24	\$1,974.24	\$1,974.24	\$0.00
211003	Muebles de Oficina, Estantería y Equipo de Administración	\$0.00	\$8,143.20	\$8,143.20	\$8,143.20	\$8,143.20	\$8,143.20	\$8,143.20	\$0.00
217000	Materiales y útiles de enseñanza	\$0.00	\$4,990.48	\$4,990.48	\$4,990.48	\$4,990.48	\$4,990.48	\$4,990.48	\$0.00
217001	Material Didáctico	\$0.00	\$4,990.48	\$4,990.48	\$4,990.48	\$4,990.48	\$4,990.48	\$4,990.48	\$0.00
240000	Materiales y artículos de construcción y de reparación	\$0.00	\$7,663.51	\$7,663.51	\$7,663.51	\$7,663.51	\$7,663.51	\$7,663.51	\$0.00
249000	Otros materiales y artículos de construcción y reparación	\$0.00	\$7,663.51	\$7,663.51	\$7,663.51	\$7,663.51	\$7,663.51	\$7,663.51	\$0.00
249001	Otros materiales y artículos de construcción y reparación	\$0.00	\$7,663.51	\$7,663.51	\$7,663.51	\$7,663.51	\$7,663.51	\$7,663.51	\$0.00
250000	Productos químicos, farmacéuticos y de laboratorio	\$0.00	\$93.25	\$93.25	\$93.25	\$93.25	\$93.25	\$93.25	\$0.00
251000	Productos químicos básicos	\$0.00	\$93.25	\$93.25	\$93.25	\$93.25	\$93.25	\$93.25	\$0.00

Ejercicio del Presupuesto		Egresos Aprobado Al 31/12/2022	Ampliaciones / (Reducciones)	Egresos Modificado	Egresos Comprometido	Egresos Devengado	Egresos Ejercido	Egresos Pagado	Subejercicio
251001	Sustancias Químicas	\$0.00	\$93.25	\$93.25	\$93.25	\$93.25	\$93.25	\$93.25	\$0.00
260000	Combustibles, lubricantes y aditivos	\$0.00	\$14,625.00	\$14,625.00	\$14,625.00	\$14,625.00	\$14,625.00	\$14,625.00	\$0.00
261000	Combustibles, lubricantes y aditivos	\$0.00	\$14,625.00	\$14,625.00	\$14,625.00	\$14,625.00	\$14,625.00	\$14,625.00	\$0.00
261001	Combustibles y Lubricantes vehiculos y equipos terrestres	\$0.00	\$14,625.00	\$14,625.00	\$14,625.00	\$14,625.00	\$14,625.00	\$14,625.00	\$0.00
300000	SERVICIOS GENERALES	\$657,923.00	\$152,381.45	\$810,304.45	\$791,304.45	\$791,304.45	\$791,304.45	\$791,304.45	\$19,000.00
310000	Servicios básicos	\$277,168.00	\$41,508.87	\$318,676.87	\$309,676.87	\$309,676.87	\$309,676.87	\$309,676.87	\$9,000.00
311000	Energía eléctrica	\$6,000.00	\$7,405.50	\$13,405.50	\$11,905.50	\$11,905.50	\$11,905.50	\$11,905.50	\$1,500.00
311001	Servicio de Energía Eléctrica	\$6,000.00	\$7,405.50	\$13,405.50	\$11,905.50	\$11,905.50	\$11,905.50	\$11,905.50	\$1,500.00
313000	Agua	\$32,808.00	\$4,153.46	\$36,961.46	\$29,461.46	\$29,461.46	\$29,461.46	\$29,461.46	\$7,500.00
313001	Servicio de Agua	\$32,808.00	\$4,153.46	\$36,961.46	\$29,461.46	\$29,461.46	\$29,461.46	\$29,461.46	\$7,500.00
317000	Servicios de acceso de Internet, redes y procesamiento de inform	\$238,360.00	\$29,794.91	\$268,154.91	\$268,154.91	\$268,154.91	\$268,154.91	\$268,154.91	\$0.00
317001	Servicios de Conducción de Señales Analógicas y Digitales	\$238,360.00	\$29,794.91	\$268,154.91	\$268,154.91	\$268,154.91	\$268,154.91	\$268,154.91	\$0.00
318000	Servicios postales y telegráficos	\$0.00	\$155.00	\$155.00	\$155.00	\$155.00	\$155.00	\$155.00	\$0.00
318001	Servicio Postal	\$0.00	\$155.00	\$155.00	\$155.00	\$155.00	\$155.00	\$155.00	\$0.00
320000	Servicios de arrendamiento	\$0.00	\$34,671.56	\$34,671.56	\$34,671.56	\$34,671.56	\$34,671.56	\$34,671.56	\$0.00
323000	Arrendamiento de mobiliario y equipo de administración, educacio	\$0.00	\$12,000.00	\$12,000.00	\$12,000.00	\$12,000.00	\$12,000.00	\$12,000.00	\$0.00
323002	Arrendamiento de Equipo de Fotocopiado	\$0.00	\$12,000.00	\$12,000.00	\$12,000.00	\$12,000.00	\$12,000.00	\$12,000.00	\$0.00
327000	Arrendamiento de activos intangibles	\$0.00	\$22,671.56	\$22,671.56	\$22,671.56	\$22,671.56	\$22,671.56	\$22,671.56	\$0.00
327001	Arrendamiento de activos intangibles	\$0.00	\$22,671.56	\$22,671.56	\$22,671.56	\$22,671.56	\$22,671.56	\$22,671.56	\$0.00
330000	Servicios profesionales, científicos, técnicos y otros servicios	\$202,400.00	\$115,251.04	\$317,651.04	\$317,651.04	\$317,651.04	\$317,651.04	\$317,651.04	\$0.00
331000	Servicios legales, de contabilidad, auditoría y relacionados	\$40,000.00	\$0.00	\$40,000.00	\$40,000.00	\$40,000.00	\$40,000.00	\$40,000.00	\$0.00
331002	Servicios de contabilidad, auditoría y servicios relacionados	\$40,000.00	\$0.00	\$40,000.00	\$40,000.00	\$40,000.00	\$40,000.00	\$40,000.00	\$0.00
336000	Servicios de apoyo administrativo, fotocopiado e impresión	\$0.00	\$5,089.50	\$5,089.50	\$5,089.50	\$5,089.50	\$5,089.50	\$5,089.50	\$0.00
336002	Formas valoradas	\$0.00	\$5,089.50	\$5,089.50	\$5,089.50	\$5,089.50	\$5,089.50	\$5,089.50	\$0.00
338000	Servicios de vigilancia	\$162,400.00	\$20,300.00	\$182,700.00	\$182,700.00	\$182,700.00	\$182,700.00	\$182,700.00	\$0.00
338001	Servicios de Vigilancia	\$162,400.00	\$20,300.00	\$182,700.00	\$182,700.00	\$182,700.00	\$182,700.00	\$182,700.00	\$0.00
339000	Servicios profesionales, científicos y técnicos integrales	\$0.00	\$89,861.54	\$89,861.54	\$89,861.54	\$89,861.54	\$89,861.54	\$89,861.54	\$0.00
339003	Prestación de Servicios Profesionales	\$0.00	\$89,861.54	\$89,861.54	\$89,861.54	\$89,861.54	\$89,861.54	\$89,861.54	\$0.00
340000	Servicios financieros, bancarios y comerciales	\$0.00	\$11,366.65	\$11,366.65	\$11,366.65	\$11,366.65	\$11,366.65	\$11,366.65	\$0.00
345000	Seguro de bienes patrimoniales	\$0.00	\$11,366.65	\$11,366.65	\$11,366.65	\$11,366.65	\$11,366.65	\$11,366.65	\$0.00
345001	Seguros	\$0.00	\$11,366.65	\$11,366.65	\$11,366.65	\$11,366.65	\$11,366.65	\$11,366.65	\$0.00
350000	Servicios de instalación, reparación, mantenimiento y conserv	\$131,400.00	-\$107,275.20	\$24,124.80	\$24,124.80	\$24,124.80	\$24,124.80	\$24,124.80	\$0.00



UNIVERSIDAD TECNOLÓGICA DE LA ZONA METROPOLITANA DEL VALLE DE MÉXICO, HIDALGO
ESTADO DE HIDALGO

Estado Analítico del Ejercicio del Presupuesto de Egresos por Fuente de Financiamiento Del 01/ene./2022 Al

Usu: arturoagular

Rep: rptEstadoAnalíticoPresupuestoEgresos_FF

Fecha y 13/oct./2022

hora de Impresión 01:09 p. m.

Ejercicio del Presupuesto		Egresos Aprobado Al 31/12/2022	Ampliaciones / (Reducciones)	Egresos Modificado	Egresos Comprometido	Egresos Devengado	Egresos Ejercido	Egresos Pagado	Subejercicio
353000	Instalación, reparación y mantenimiento de equipo de cómputo y t	\$25,000.00	-\$15,000.00	\$10,000.00	\$10,000.00	\$10,000.00	\$10,000.00	\$10,000.00	\$0.00
353001	Mantenimiento de bienes informáticos	\$25,000.00	-\$15,000.00	\$10,000.00	\$10,000.00	\$10,000.00	\$10,000.00	\$10,000.00	\$0.00
355000	Reparación y mantenimiento de equipo de transporte	\$0.00	\$14,124.80	\$14,124.80	\$14,124.80	\$14,124.80	\$14,124.80	\$14,124.80	\$0.00
355001	Mantenimiento de Vehículos	\$0.00	\$14,124.80	\$14,124.80	\$14,124.80	\$14,124.80	\$14,124.80	\$14,124.80	\$0.00
358000	Servicios de limpieza y manejo de desechos	\$106,400.00	-\$106,400.00	\$0.00	\$0.00	\$0.00	\$0.00	\$0.00	\$0.00
358001	Servicio de Lavandería Limpieza y Fumigación	\$106,400.00	-\$106,400.00	\$0.00	\$0.00	\$0.00	\$0.00	\$0.00	\$0.00
360000	Servicios de comunicación social y publicidad	\$0.00	\$15,596.14	\$15,596.14	\$15,596.14	\$15,596.14	\$15,596.14	\$15,596.14	\$0.00
361000	Difusión por radio, televisión y otros medios de mensajes sobre pr	\$0.00	\$15,596.14	\$15,596.14	\$15,596.14	\$15,596.14	\$15,596.14	\$15,596.14	\$0.00
361001	Difusión de programas y actividades gubernamentales	\$0.00	\$15,596.14	\$15,596.14	\$15,596.14	\$15,596.14	\$15,596.14	\$15,596.14	\$0.00
370000	Servicios de traslado y viáticos	\$46,955.00	-\$24,542.21	\$22,412.79	\$12,412.79	\$12,412.79	\$12,412.79	\$12,412.79	\$10,000.00
371000	Pasajes aéreos	\$0.00	\$2,823.00	\$2,823.00	\$2,823.00	\$2,823.00	\$2,823.00	\$2,823.00	\$0.00
371001	Pasajes aéreos	\$0.00	\$2,823.00	\$2,823.00	\$2,823.00	\$2,823.00	\$2,823.00	\$2,823.00	\$0.00
375000	Viáticos en el país	\$46,955.00	-\$27,365.21	\$19,589.79	\$9,589.79	\$9,589.79	\$9,589.79	\$9,589.79	\$10,000.00
375001	Viáticos en el país	\$46,955.00	-\$27,365.21	\$19,589.79	\$9,589.79	\$9,589.79	\$9,589.79	\$9,589.79	\$10,000.00
380000	Servicios oficiales	\$0.00	\$6,960.00	\$6,960.00	\$6,960.00	\$6,960.00	\$6,960.00	\$6,960.00	\$0.00
381000	Gastos de ceremonial	\$0.00	\$6,960.00	\$6,960.00	\$6,960.00	\$6,960.00	\$6,960.00	\$6,960.00	\$0.00
381001	Gastos de Ceremonial	\$0.00	\$6,960.00	\$6,960.00	\$6,960.00	\$6,960.00	\$6,960.00	\$6,960.00	\$0.00
390000	Otros servicios generales	\$0.00	\$58,844.60	\$58,844.60	\$58,844.60	\$58,844.60	\$58,844.60	\$58,844.60	\$0.00
392000	Impuestos y derechos	\$0.00	\$58,844.60	\$58,844.60	\$58,844.60	\$58,844.60	\$58,844.60	\$58,844.60	\$0.00
392006	Pago de derechos	\$0.00	\$58,844.60	\$58,844.60	\$58,844.60	\$58,844.60	\$58,844.60	\$58,844.60	\$0.00
RECURSOS FEDERALES		\$11,495,951.00	\$191,748.17	\$11,687,699.17	\$8,424,416.17	\$8,424,416.17	\$8,424,416.17	\$8,424,416.17	\$3,263,283.00
Total Final		\$30,877,008.00	\$427,881.17	\$31,304,889.17	\$21,239,047.04	\$21,239,047.04	\$21,239,047.04	\$21,124,361.05	\$10,065,842.13



UNIVERSIDAD TECNOLÓGICA DE LA ZONA METROPOLITANA DEL VALLE DE MEXICO, HIDALGO
ESTADO DE HIDALGO



Estado Analítico del Ejercicio del Presupuesto de Egresos por Fuente de Financiamiento Del 01/ene./2022 Al

Usu: arturoaguilar

Rep: rptEstadoAnaliticoPresupuestoEgresos_FF

Fecha y 13/oct./2022

hora de Impresión 01:09 p. m.

Ejercicio del Presupuesto	Egresos Aprobado Al 31/12/2022	Ampliaciones / (Reducciones)	Egresos Modificado	Egresos Comprometido	Egresos Devengado	Egresos Ejercido	Egresos Pagado	Subejercicio
								
	L.C. CELIA GOMEZ SEBASTIÁN ENCARGADA DE LA DIRECCIÓN DE ADMINISTRACIÓN Y FINANZAS			DRA. CONCEPCION GÓMEZ JUÁREZ RECTORA				



UNIVERSIDAD TECNOLÓGICA DE LA ZONA METROPOLITANA
ESTADO DE HIDALGO
Endeudamiento Neto

Usr: arturoaguilar
Rep: rptEndeudamientoNeto

Del 01/sep./2022 Al 30/sep./2022

Fecha y hora de Impresión | 13/oct./2022
01:00 p. m.

Identificación de Crédito o Instrumento	Contratación/Colocación	Amortización	Endeudamiento Neto
	A	B	C=A-B
Créditos Bancarios			
Total Créditos Bancarios	\$0.00	\$0.00	\$0.00
Otros Instrumentos de Deuda			
Total Otros Instrumentos de Deuda	\$0.00	\$0.00	\$0.00
Total	\$0.00	\$0.00	\$0.00


L.C. CELIA GOMEZ SERRANO

ENCARGADA DE LA DIRECCIÓN DE ADMINISTRACIÓN Y
FINANZAS


DRA. CONCEPCION GOMEZ JUAREZ

RECTORA



UNIVERSIDAD TECNOLÓGICA DE LA ZONA METROPOLITANA
ESTADO DE HIDALGO
Intereses de la Deuda

Del 01/sep./2022 Al 30/sep./2022

Usu: arturoaguilar
Rep: rptInteresesdeLaDeuda

Fecha y hora de Impresión | 13/oct./2022
01:01 p. m.

Identificación de Crédito o Instrumento	Devengado	Pagado
Créditos Bancarios		
Total de Intereses de Créditos Bancarios	\$0.00	\$0.00
Otros Instrumentos de Deuda		
Total de Intereses de Otros Instrumentos de Deuda	\$0.00	\$0.00
Total	\$0.00	\$0.00


L.C. CELIA GOMEZ SERRANO

ENCARGADA DE LA DIRECCIÓN DE ADMINISTRACIÓN Y
FINANZAS


DRA. CONCEPCIÓN GOMEZ JUAREZ

RECTORA



UNIVERSIDAD TECNOLÓGICA DE LA ZONA METROPOLITANA
ESTADO DE HIDALGO

Indicadores de Postura Fiscal

del 01/ene./2022 al 30/sep./2022

(Cifras en pesos)

Usu: arturoaguilar

Rep: rptIndicadoresPosturaFiscal

Fecha y hora de Impresión | 13/oct./2022
01:01 p. m.

Concepto	Estimado / Aprobado	Devengado	Recaudado / Pagado
I. Ingresos Presupuestarios (I=1+2)	\$30,877,008.00	\$25,032,494.62	\$25,032,494.62
1. Ingresos del Gobierno de la Entidad Federativa	\$0.00	\$0.00	\$0.00
2. Ingresos del Sector Paraestatal	\$30,877,008.00	\$25,032,494.62	\$25,032,494.62
II. Egresos Presupuestarios (II=3+4)	\$30,877,008.00	\$21,239,047.04	\$21,124,361.05
3. Egresos del Gobierno de la Entidad Federativa	\$0.00	\$0.00	\$0.00
4. Egresos del Sector Paraestatal	\$30,877,008.00	\$21,239,047.04	\$21,124,361.05
III. Balance Presupuestario (Superávit o Déficit) (III = I - II)	\$0.00	\$3,793,447.58	\$3,908,133.57

Concepto	Estimado / Aprobado	Devengado	Recaudado / Pagado
III. Balance Presupuestario (Superávit o Déficit)	\$0.00	\$3,793,447.58	\$3,908,133.57
IV. Intereses, Comisiones y Gastos de la Deuda	\$0.00	\$0.00	\$0.00
V. Balance Primario (Superávit o Déficit) (V= III + IV)	\$0.00	\$3,793,447.58	\$3,908,133.57

Concepto	Estimado / Aprobado	Devengado	Recaudado / Pagado
A. Financiamiento	\$0.00	\$0.00	\$0.00
B. Amortización de la deuda	\$0.00	\$0.00	\$0.00
C. Financiamiento Neto	\$0.00	\$0.00	\$0.00

L.C. CELIA GOMEZ SERRANO
ENCARGADA DE LA DIRECCIÓN DE ADMINISTRACIÓN Y
FINANZAS

DRA. CONCEPCIÓN GOMEZ JUÁREZ
RECTORA