

Cuenta Pública 2017
UNIVERSIDAD TECNOLÓGICA DE LA ZONA METROPOLITANA DEL VALLE DE MÉXICO, HIDALGO
Estado Analítico de Ingresos
Del 1 de Enero al 31 de Diciembre de 2017

Rubro de Ingresos	Ingreso					Diferencia (6= 5 - 1)
	Estimado	Ampliaciones y Reducciones	Modificado	Devengado	Recaudado	
	(1)	(2)	(3= 1 + 2)	(4)	(5)	
Impuestos			0			0
Cuotas y Aportaciones de Seguridad Social	0	0	0	0	0	0
Contribuciones de Mejoras	0	0	0	0	0	0
Derechos	1,817,486	-352,354	1,465,133	1,465,133	1,465,133	-352,354
Productos	4,850	4,001	8,851	8,851	8,851	4,001
Corriente	4,850	4,001	8,851	8,851	8,851	4,001
Capital	0	0	0	0	0	0
Aprovechamientos	0	6,335	6,335	6,335	6,335	6,335
Corriente	0	6,335	6,335	6,335	6,335	6,335
Capital	0	0	0	0	0	0
Ingresos por Ventas de Bienes y Servicios	0	0	0	0	0	0
Participaciones y Aportaciones	21,394,252	5,335,056	26,729,308	26,160,598	26,160,598	4,766,346
Transferencias, Asignaciones, Subsidios y Otras Ayudas	0	0	0	0	0	0
Ingresos Derivados de Financiamientos	0	0	0	0	0	0
Total	23,216,588	4,993,039	28,209,627	27,640,917	27,640,917	
				Ingresos excedentes ¹		4,424,329

Estado Analítico de Ingresos Por Fuente de Financiamiento	Ingreso					Diferencia (6= 5 - 1)
	Estimado	Ampliaciones y Reducciones	Modificado	Devengado	Recaudado	
	(1)	(2)	(3= 1 + 2)	(4)	(5)	
Ingresos del Gobierno	23,216,588	4,993,039	28,209,627	27,640,917	27,640,917	4,424,329
Impuestos			0			0
Contribuciones de Mejoras			0			0
Derechos	1,817,486	-352,354	1,465,133	1,465,133	1,465,133	-352,354
Productos	4,850	4,001	8,851	8,851	8,851	4,001
Corriente	4,850	4,001	8,851	8,851	8,851	4,001
Capital	0	0	0	0	0	0
Aprovechamientos	0	6,335	6,335	6,335	6,335	6,335
Corriente	0	6,335	6,335	6,335	6,335	6,335
Capital	0	0	0	0	0	0
Participaciones y Aportaciones	21,394,252	5,335,056	26,729,308	26,160,598	26,160,598	4,766,346
Transferencias, Asignaciones, Subsidios y Otras Ayudas	0	0	0	0	0	0
Ingresos de Organismos y Empresas	0	0	0	0	0	0
Cuotas y Aportaciones de Seguridad Social			0			0
Ingresos por Ventas de Bienes y Servicios			0			0
Transferencias, Asignaciones, Subsidios y Otras Ayudas	0	0	0	0	0	0
Ingresos derivados de financiamiento	0	0	0	0	0	0
Ingresos Derivados de Financiamientos	0	0	0	0	0	0
Total	23,216,588	4,993,039	28,209,627	27,640,917	27,640,917	
				Ingresos excedentes ¹		4,424,329

¹ Los Ingresos excedentes se presentan para efectos de cumplimiento de la Ley General de Contabilidad Gubernamental y el importe reflejado debe ser siempre mayor a cero


L.C. LUIGI PORTEGA HERNANDEZ
DIRECTORA DE ADMINISTRACIÓN Y FINANZAS


M. en C. LEODAN PORTES VARGAS
RECTOR


Cuenta Pública 2017
UNIVERSIDAD TECNOLÓGICA DE LA ZONA METROPOLITANA DEL VALLE DE MEXICO, HIDALGO
 Estado Analítico del Ejercicio del Presupuesto de Egresos
 Clasificación por Objeto del Gasto (Capítulo y Concepto)
 Del 1 de Enero al 31 de Diciembre de 2017

Concepto	Egresos						Subejercicio 6 = (3 - 4)
	Aprobado	Ampliaciones/ (Reducciones)	Modificado	Devengado	Pagado		
	1	2	3 = (1 + 2)	4	5		
Servicios Personales	16,331,744	-98,508	16,233,236	13,872,327	13,872,327	2,360,909	
Remuneraciones al Personal de Carácter Permanente	11,310,139	-77,517	11,232,621	11,063,881	11,063,881	168,740	
Remuneraciones al Personal de Carácter Transitorio	0	0	0	0	0	0	
Remuneraciones Adicionales y Espaciales	2,451,653	-98,508	2,353,145	2,243,549	2,243,549	109,596	
Seguridad Social	2,075,804	0	2,075,804	0	0	2,075,804	
Otras Prestaciones Sociales y Económicas	494,148	77,517	571,665	564,896	564,896	6,769	
Previsiones	0	0	0	0	0	0	
Pago de Estímulos a Servidores Públicos	0	0	0	0	0	0	
Materiales y Suministros	1,973,340	285,238	2,258,578	1,701,440	1,701,440	557,138	
Materiales de Administración, Emisión de Documentos y Artículos Oficiales	988,991	80,677	1,069,668	698,302	698,302	371,366	
Alimentos y Utensilios	141,500	-2,494	139,006	122,404	122,404	16,603	
Materias Primas y Materiales de Producción y Comercialización	2,000	-1,296	704	0	0	704	
Materiales y Artículos de Construcción y de Reparación	119,888	115,486	235,383	186,956	186,956	48,427	
Productos Químicos, Farmacéuticos y de Laboratorio	85,866	-47,263	38,602	31,675	31,675	6,927	
Combustibles, Lubricantes y Aditivos	160,000	95,985	255,985	255,628	255,628	356	
Vestuario, Blancos, Prendas de Protección y Artículos Deportivos	279,496	131,383	410,879	329,177	329,177	81,702	
Materiales y Suministros Para Seguridad	0	0	0	0	0	0	
Herramientas, Refacciones y Accesorios Menores	195,600	-87,250	108,350	77,297	77,297	31,053	
Servicios Generales	4,621,504	928,945	5,548,449	4,477,099	4,477,099	1,071,359	
Servicios Básicos	523,009	114,138	637,138	609,375	609,375	27,763	
Servicios de Arrendamiento	299,440	20,250	319,690	234,958	234,958	84,732	
Servicios Profesionales, Científicos, Técnicos y Otros Servicios	1,758,570	450,075	2,208,645	1,816,404	1,816,404	392,241	
Servicios Financieros, Bancarios y Comerciales	257,500	-47,912	209,588	195,213	195,213	14,375	
Servicios de Instalación, Reparación, Mantenimiento y Conservación	421,658	250,454	672,312	411,730	411,730	260,582	
Servicios de Comunicación Social y Publicidad	146,600	112,163	258,763	228,551	228,551	30,212	
Servicios de Traslado y Viáticos	434,100	7,946	442,046	298,119	298,119	143,928	
Servicios Oficiales	227,032	-64,619	162,413	45,819	45,819	116,594	
Otros Servicios Generales	553,404	84,450	637,854	636,921	636,921	933	
Transferencias, Asignaciones, Subsidios y Otras Ayudas	160,000	-132,100	27,900	27,900	27,900	0	
Transferencias Internas y Asignaciones al Sector Público	0	0	0	0	0	0	
Transferencias al Resto del Sector Público	0	0	0	0	0	0	
Subsidios y Subvenciones	0	0	0	0	0	0	
Ayudas Sociales	160,000	-132,100	27,900	27,900	27,900	0	
Pensiones y Jubilaciones	0	0	0	0	0	0	
Transferencias a Fideicomisos, Mandatos y Otros Análogos	0	0	0	0	0	0	
Transferencias a la Seguridad Social	0	0	0	0	0	0	
Donativos	0	0	0	0	0	0	
Transferencias al Exterior	0	0	0	0	0	0	
Bienes Muebles, Inmuebles e Intangibles	130,000	4,011,942	4,141,942	3,530,438	3,530,438	611,505	
Mobiliario y Equipo de Administración	113,000	1,674,318	1,787,318	1,335,389	1,335,389	451,928	
Mobiliario y Equipo Educativo y Recreativo	17,000	1,170,380	1,187,380	1,179,780	1,179,780	7,600	
Equipo e Instrumental Médico y de Laboratorio	0	0	0	0	0	0	
Vehículos y Equipo de Transporte	0	0	0	0	0	0	
Equipo de Defensa y Seguridad	0	0	0	0	0	0	
Maquinaria, Otros Equipos y Herramientas	0	780,495	780,495	641,118	641,118	139,377	
Activos Biológicos	0	0	0	0	0	0	
Bienes Inmuebles	0	0	0	0	0	0	
Activos Intangibles	0	386,749	386,749	374,150	374,150	12,599	
Inversión Pública	0	0	0	0	0	0	
Obra Pública en Bienes de Dominio Público	0	0	0	0	0	0	
Obra Pública en Bienes Propios	0	0	0	0	0	0	
Proyectos Productivos y Acciones de Fomento	0	0	0	0	0	0	

Cuenta Pública 2017
UNIVERSIDAD TECNOLÓGICA DE LA ZONA METROPOLITANA DEL VALLE DE MÉXICO, HIDALGO
 Estado Analítico del Ejercicio del Presupuesto de Egresos
 Clasificación por Objeto del Gasto (Capítulo y Concepto)
 Del 1 de Enero al 31 de Diciembre de 2017

Concepto	Egresos					
	Aprobado	Ampliaciones/ (Reducciones)	Modificado	Devenido	Pagado	Subejercicio
	1	2	3 = (1+2)	4	5	6 = (3-4)
Inversiones Financieras y Otras Provisiones	0	0	0	0	0	0
Inversiones Para el Fomento de Actividades Productivas	0	0	0	0	0	0
Acciones y Participaciones de Capital	0	0	0	0	0	0
Compra de Títulos y Valores	0	0	0	0	0	0
Concesión de Préstamos	0	0	0	0	0	0
Inversiones en Fideicomisos, Mandatos y Otros Análogos	0	0	0	0	0	0
Otras Inversiones Financieras	0	0	0	0	0	0
Provisiones para Contingencias y Otras Erogaciones Especiales	0	0	0	0	0	0
Participaciones y Aportaciones	0	0	0	0	0	0
Participaciones	0	0	0	0	0	0
Aportaciones	0	0	0	0	0	0
Convenios	0	0	0	0	0	0
Deuda Pública	0	0	0	0	0	0
Amortización de la Deuda Pública	0	0	0	0	0	0
Intereses de la Deuda Pública	0	0	0	0	0	0
Comisiones de la Deuda Pública	0	0	0	0	0	0
Gastos de la Deuda Pública	0	0	0	0	0	0
Costo por Coberturas	0	0	0	0	0	0
Apoyos Financieros	0	0	0	0	0	0
Adeudos de Ejercicios Fiscales Anteriores (Adefas)	0	0	0	0	0	0
Total del Gasto	23,216,588	4,993,517	28,210,105	23,609,194	23,609,194	4,600,911



 L.C. LUCÍA ORTEGA HERNÁNDEZ
 DIRECTORA DE ADMINISTRACIÓN Y FINANZAS


 M. en C. LEODANI PORTES VARGAS
 RECTOR

Cuenta Pública 2017
 UNIVERSIDAD TECNOLÓGICA DE LA ZONA METROPOLITANA DEL VALLE DE MEXICO, HIDALGO
 Estado Analítico del Ejercicio del Presupuesto de Egresos
 Clasificación Administrativa
 Del 1 de Enero al 31 de Diciembre de 2017

Concepto	Egresos					Subejercicio
	Aprobado	Ampliaciones/ (Reducciones)	Modificado	Devengado	Pagado	
	1	2	3 = (1 + 2)	4	5	
100 UNIVERSIDAD TECNOLÓGICA DE LA ZONA METROPOLITANA DEL VALLE DE MEXICO	\$23,216,588	\$4,993,517	\$28,210,105	\$23,609,194	\$23,609,194	\$4,600,911
101 UTVAM	\$23,216,588	\$4,993,517	\$28,210,105	\$23,609,194	\$23,609,194	\$4,600,911
			\$0			\$0
			\$0			\$0
			\$0			\$0
			\$0			\$0
			\$0			\$0
			\$0			\$0
			\$0			\$0
Total del Gasto	\$23,216,588	\$4,993,517	\$28,210,105	\$23,609,194	\$23,609,194	\$4,600,911


 L.C. LUCÍA ORTEGA HERNÁNDEZ
 DIRECTORA DE ADMINISTRACIÓN Y FINANZAS


 M. en C. LEODAN PORTES VARGAS
 RECTOR

Ejercicio del Presupuesto		Egresos Aprobado	Ampliaciones / (Reducciones)	Egresos Modificado	Egresos Comprometido	Egresos Devengado	Egresos Ejercido	Pagado	Subejercicio
100000	SERVICIOS PERSONALES	\$16,331,743.98	-\$98,508.19	\$16,233,235.79	\$13,872,326.89	\$13,872,326.86	\$13,872,326.86	\$13,872,326.86	\$2,360,908.93
110000	Remuneraciones al personal de carácter perman	\$11,310,138.87	-\$77,517.46	\$11,232,621.41	\$11,063,881.11	\$11,063,881.09	\$11,063,881.09	\$11,063,881.09	\$168,740.32
113000	Sueldos base al personal permanente	\$11,310,138.87	-\$77,517.46	\$11,232,621.41	\$11,063,881.11	\$11,063,881.09	\$11,063,881.09	\$11,063,881.09	\$168,740.32
113001	Sueldos	\$11,310,138.87	-\$77,517.46	\$11,232,621.41	\$11,063,881.11	\$11,063,881.09	\$11,063,881.09	\$11,063,881.09	\$168,740.32
130000	Remuneraciones adicionales y especiales	\$2,451,653.14	-\$98,508.19	\$2,353,144.95	\$2,243,549.41	\$2,243,549.40	\$2,243,549.40	\$2,243,549.40	\$109,595.55
132000	Primas de vacaciones, dominical y gratificación de	\$2,451,653.14	-\$98,508.19	\$2,353,144.95	\$2,243,549.41	\$2,243,549.40	\$2,243,549.40	\$2,243,549.40	\$109,595.55
132001	Prima de Vacaciones y Dominical	\$560,176.68	\$0.00	\$560,176.68	\$538,448.86	\$538,448.87	\$538,448.87	\$538,448.87	\$21,727.81
132002	Gratificación Anual	\$1,891,476.46	-\$98,508.19	\$1,792,968.27	\$1,705,100.55	\$1,705,100.53	\$1,705,100.53	\$1,705,100.53	\$87,867.74
140000	Seguridad Social	\$2,075,803.97	\$0.00	\$2,075,803.97	\$0.01	\$0.00	\$0.00	\$0.00	\$2,075,803.97
141000	Aportaciones de seguridad social	\$1,344,732.24	\$0.00	\$1,344,732.24	\$0.00	\$0.00	\$0.00	\$0.00	\$1,344,732.24
141001	Aportaciones al ISSSTE	\$1,005,954.14	\$0.00	\$1,005,954.14	\$0.00	\$0.00	\$0.00	\$0.00	\$1,005,954.14
141004	Aportaciones al Seguro de Cesantía en Edad Avar	\$338,778.10	\$0.00	\$338,778.10	\$0.00	\$0.00	\$0.00	\$0.00	\$338,778.10
142000	Aportaciones a fondos de vivienda	\$504,490.53	\$0.00	\$504,490.53	\$0.01	\$0.00	\$0.00	\$0.00	\$504,490.53
142001	Aportaciones a FOVISSSTE	\$504,490.53	\$0.00	\$504,490.53	\$0.01	\$0.00	\$0.00	\$0.00	\$504,490.53
143000	Aportaciones al sistema para el retiro	\$226,581.20	\$0.00	\$226,581.20	\$0.00	\$0.00	\$0.00	\$0.00	\$226,581.20
143001	Aportaciones al S.A.R.	\$226,581.20	\$0.00	\$226,581.20	\$0.00	\$0.00	\$0.00	\$0.00	\$226,581.20
150000	Otras prestaciones sociales y económicas	\$494,148.00	\$77,517.46	\$571,665.46	\$564,896.36	\$564,896.37	\$564,896.37	\$564,896.37	\$6,769.09
154000	Prestaciones contractuales	\$365,628.00	\$65,517.46	\$431,145.46	\$431,143.16	\$431,143.17	\$431,143.17	\$431,143.17	\$2.29
154001	Prestaciones establecidas por condiciones general	\$365,628.00	\$65,517.46	\$431,145.46	\$431,143.16	\$431,143.17	\$431,143.17	\$431,143.17	\$2.29
159000	Otras prestaciones sociales y económicas	\$128,520.00	\$12,000.00	\$140,520.00	\$133,753.20	\$133,753.20	\$133,753.20	\$133,753.20	\$6,766.80
159002	Otras Prestaciones	\$128,520.00	\$12,000.00	\$140,520.00	\$133,753.20	\$133,753.20	\$133,753.20	\$133,753.20	\$6,766.80
200000	MATERIALES Y SUMINISTROS	\$1,973,339.88	\$285,238.19	\$2,258,578.07	\$1,701,440.34	\$1,701,440.34	\$1,701,440.34	\$1,701,440.34	\$557,137.73
210000	Materiales de administración, emisión de docum	\$988,990.82	\$80,677.47	\$1,069,668.29	\$698,302.34	\$698,302.34	\$698,302.34	\$698,302.34	\$371,365.95
211000	Materiales, útiles y equipos menores de oficina	\$405,630.38	-\$165,598.28	\$240,032.10	\$122,163.33	\$122,163.33	\$122,163.33	\$122,163.33	\$117,868.77
211001	Material de Oficina	\$201,813.50	-\$30,316.06	\$171,497.44	\$108,104.04	\$108,104.04	\$108,104.04	\$108,104.04	\$63,393.40
211002	Gastos de Oficina	\$203,816.88	-\$135,282.22	\$68,534.66	\$14,059.29	\$14,059.29	\$14,059.29	\$14,059.29	\$54,475.37
212000	Materiales y útiles de impresión y reproducción	\$9,500.00	\$6,861.76	\$16,361.76	\$16,361.59	\$16,361.59	\$16,361.59	\$16,361.59	\$0.17
212001	Materiales y Útiles de Impresión	\$9,500.00	-\$7,100.00	\$2,400.00	\$2,399.99	\$2,399.99	\$2,399.99	\$2,399.99	\$0.01
212002	Materiales y Suministros de Fotografía	\$0.00	\$13,961.76	\$13,961.76	\$13,961.60	\$13,961.60	\$13,961.60	\$13,961.60	\$0.16
214000	Materiales, útiles y equipos menores de tecnología	\$307,000.00	\$25,440.77	\$332,440.77	\$264,554.48	\$264,554.48	\$264,554.48	\$264,554.48	\$67,886.29
214001	Material para Bienes Informáticos	\$301,000.00	\$25,440.77	\$326,440.77	\$264,554.48	\$264,554.48	\$264,554.48	\$264,554.48	\$61,886.29
214002	Materiales de Grabación	\$6,000.00	\$0.00	\$6,000.00	\$0.00	\$0.00	\$0.00	\$0.00	\$6,000.00
215000	Material impreso e información digital	\$21,500.00	-\$18,851.76	\$2,648.24	\$0.00	\$0.00	\$0.00	\$0.00	\$2,648.24
215001	Suscripciones a Publicaciones y Periódicos	\$21,500.00	-\$18,851.76	\$2,648.24	\$0.00	\$0.00	\$0.00	\$0.00	\$2,648.24

Ejercicio del Presupuesto		Egresos Aprobado	Ampliaciones / (Reducciones)	Egresos Modificado	Egresos Comprometido	Egresos Devengado	Egresos Ejercido	Pagado	Subejercicio
216000	Material de limpieza	\$68,176.60	\$51,823.40	\$120,000.00	\$67,776.94	\$67,776.94	\$67,776.94	\$67,776.94	\$52,223.06
216001	Material de Limpieza	\$68,176.60	\$51,823.40	\$120,000.00	\$67,776.94	\$67,776.94	\$67,776.94	\$67,776.94	\$52,223.06
217000	Materiales y útiles de enseñanza	\$170,000.00	\$188,001.58	\$358,001.58	\$227,446.00	\$227,446.00	\$227,446.00	\$227,446.00	\$130,555.58
217001	Material Didáctico	\$170,000.00	\$188,001.58	\$358,001.58	\$227,446.00	\$227,446.00	\$227,446.00	\$227,446.00	\$130,555.58
218000	Materiales para el registro e identificación de bienes	\$7,183.84	-\$7,000.00	\$183.84	\$0.00	\$0.00	\$0.00	\$0.00	\$183.84
218001	Placas de circulación vehicular	\$7,183.84	-\$7,000.00	\$183.84	\$0.00	\$0.00	\$0.00	\$0.00	\$183.84
220000	Alimentos y utensilios	\$141,500.00	-\$2,493.68	\$139,006.32	\$122,403.55	\$122,403.55	\$122,403.55	\$122,403.55	\$16,602.77
221000	Productos alimenticios para personas	\$132,500.00	\$5,106.32	\$137,606.32	\$122,403.55	\$122,403.55	\$122,403.55	\$122,403.55	\$15,202.77
221001	Alimentación de Personas	\$132,500.00	\$5,106.32	\$137,606.32	\$122,403.55	\$122,403.55	\$122,403.55	\$122,403.55	\$15,202.77
223000	Utensilios para el servicio de alimentación	\$9,000.00	-\$7,600.00	\$1,400.00	\$0.00	\$0.00	\$0.00	\$0.00	\$1,400.00
223001	Utensilios para el Servicio de Alimentación	\$9,000.00	-\$7,600.00	\$1,400.00	\$0.00	\$0.00	\$0.00	\$0.00	\$1,400.00
230000	Materias primas y materiales de producción y cc	\$2,000.00	-\$1,295.58	\$704.42	\$0.00	\$0.00	\$0.00	\$0.00	\$704.42
232000	Insumos textiles adquiridos como materia prima	\$2,000.00	-\$1,295.58	\$704.42	\$0.00	\$0.00	\$0.00	\$0.00	\$704.42
232001	Insumos textiles	\$2,000.00	-\$1,295.58	\$704.42	\$0.00	\$0.00	\$0.00	\$0.00	\$704.42
240000	Materiales y artículos de construcción y de repa	\$119,887.50	\$115,495.62	\$235,383.12	\$186,956.16	\$186,956.16	\$186,956.16	\$186,956.16	\$48,426.96
242000	Cemento y productos de concreto	\$14,000.00	-\$9,233.66	\$4,766.34	\$876.00	\$876.00	\$876.00	\$876.00	\$3,890.34
242001	Cemento y productos de concreto	\$14,000.00	-\$9,233.66	\$4,766.34	\$876.00	\$876.00	\$876.00	\$876.00	\$3,890.34
243000	Cal, yeso y productos de yeso	\$14,000.00	-\$5,360.00	\$8,640.00	\$0.00	\$0.00	\$0.00	\$0.00	\$8,640.00
243001	Cal, yeso y productos de yeso	\$14,000.00	-\$5,360.00	\$8,640.00	\$0.00	\$0.00	\$0.00	\$0.00	\$8,640.00
245000	Vidrio y productos de vidrio	\$14,000.00	-\$12,169.80	\$1,830.20	\$0.00	\$0.00	\$0.00	\$0.00	\$1,830.20
245001	Vidrio y productos de vidrio	\$14,000.00	-\$12,169.80	\$1,830.20	\$0.00	\$0.00	\$0.00	\$0.00	\$1,830.20
246000	Material eléctrico y electrónico	\$43,600.00	\$27,109.76	\$70,709.76	\$38,453.78	\$38,453.78	\$38,453.78	\$38,453.78	\$32,255.98
246001	Material Eléctrico	\$29,600.00	\$28,226.66	\$57,826.66	\$36,996.78	\$36,996.78	\$36,996.78	\$36,996.78	\$20,829.88
246002	Material Electrónico	\$14,000.00	-\$1,116.90	\$12,883.10	\$1,457.00	\$1,457.00	\$1,457.00	\$1,457.00	\$11,426.10
247000	Artículos metálicos para la construcción	\$14,000.00	\$110,496.32	\$124,496.32	\$124,490.08	\$124,490.08	\$124,490.08	\$124,490.08	\$6.24
247001	Artículos metálicos para la construcción	\$14,000.00	\$110,496.32	\$124,496.32	\$124,490.08	\$124,490.08	\$124,490.08	\$124,490.08	\$6.24
249000	Otros materiales y artículos de construcción y repa	\$20,287.50	\$4,653.00	\$24,940.50	\$23,136.30	\$23,136.30	\$23,136.30	\$23,136.30	\$1,804.20
249001	Otros materiales y artículos de construcción y repa	\$20,287.50	\$4,653.00	\$24,940.50	\$23,136.30	\$23,136.30	\$23,136.30	\$23,136.30	\$1,804.20
250000	Productos químicos, farmacéuticos y de laborat	\$85,865.56	-\$47,263.38	\$38,602.18	\$31,675.26	\$31,675.26	\$31,675.26	\$31,675.26	\$6,926.92
251000	Productos químicos básicos	\$70,153.02	-\$43,056.42	\$27,096.60	\$27,096.58	\$27,096.58	\$27,096.58	\$27,096.58	\$0.02
251001	Sustancias Químicas	\$70,153.02	-\$43,056.42	\$27,096.60	\$27,096.58	\$27,096.58	\$27,096.58	\$27,096.58	\$0.02
252000	Fertilizantes, pesticidas y otros agroquímicos	\$11,712.54	-\$2,257.96	\$9,454.58	\$3,700.00	\$3,700.00	\$3,700.00	\$3,700.00	\$5,754.58
252001	Plaguicidas, Abonos y Fertilizantes	\$11,712.54	-\$2,257.96	\$9,454.58	\$3,700.00	\$3,700.00	\$3,700.00	\$3,700.00	\$5,754.58
253000	Medicinas y productos farmacéuticos	\$4,000.00	-\$1,949.00	\$2,051.00	\$878.68	\$878.68	\$878.68	\$878.68	\$1,172.32

Ejercicio del Presupuesto		Egresos Aprobado	Ampliaciones / (Reducciones)	Egresos Modificado	Egresos Comprometido	Egresos Devengado	Egresos Ejercido	Pagado	Subejercicio
253001	Medicinas y Productos Farmacéuticos	\$4,000.00	-\$1,949.00	\$2,051.00	\$878.68	\$878.68	\$878.68	\$878.68	\$1,172.32
260000	Combustibles, lubricantes y aditivos	\$160,000.00	\$95,984.56	\$255,984.56	\$255,628.13	\$255,628.13	\$255,628.13	\$255,628.13	\$356.43
261000	Combustibles, lubricantes y aditivos	\$160,000.00	\$95,984.56	\$255,984.56	\$255,628.13	\$255,628.13	\$255,628.13	\$255,628.13	\$356.43
261001	Combustibles y Lubricantes vehículos y equipos te	\$160,000.00	\$95,984.56	\$255,984.56	\$255,628.13	\$255,628.13	\$255,628.13	\$255,628.13	\$356.43
270000	Vestuario, blancos, prendas de protección y artí	\$279,496.00	\$131,382.99	\$410,878.99	\$329,177.42	\$329,177.42	\$329,177.42	\$329,177.42	\$81,701.57
271000	Vestuario y uniformes	\$231,496.00	\$137,601.88	\$369,097.88	\$292,992.80	\$292,992.80	\$292,992.80	\$292,992.80	\$76,105.08
271001	Vestuario, Uniformes	\$231,496.00	\$137,601.88	\$369,097.88	\$292,992.80	\$292,992.80	\$292,992.80	\$292,992.80	\$76,105.08
272000	Prendas de seguridad y protección personal	\$20,000.00	-\$18,718.89	\$1,281.11	\$164.21	\$164.21	\$164.21	\$164.21	\$1,116.90
272001	Prendas de Protección	\$20,000.00	-\$18,718.89	\$1,281.11	\$164.21	\$164.21	\$164.21	\$164.21	\$1,116.90
273000	Artículos deportivos	\$28,000.00	-\$300.00	\$27,700.00	\$23,220.41	\$23,220.41	\$23,220.41	\$23,220.41	\$4,479.59
273001	Artículos Deportivos	\$28,000.00	-\$300.00	\$27,700.00	\$23,220.41	\$23,220.41	\$23,220.41	\$23,220.41	\$4,479.59
274000	Productos textiles	\$0.00	\$12,800.00	\$12,800.00	\$12,800.00	\$12,800.00	\$12,800.00	\$12,800.00	\$0.00
274001	Productos textiles	\$0.00	\$12,800.00	\$12,800.00	\$12,800.00	\$12,800.00	\$12,800.00	\$12,800.00	\$0.00
290000	Herramientas, refacciones y accesorios menore:	\$195,600.00	-\$87,249.81	\$108,350.19	\$77,297.48	\$77,297.48	\$77,297.48	\$77,297.48	\$31,052.71
291000	Herramientas menores	\$26,677.28	\$0.00	\$26,677.28	\$10,001.68	\$10,001.68	\$10,001.68	\$10,001.68	\$16,675.60
291001	Herramientas Menores	\$26,677.28	\$0.00	\$26,677.28	\$10,001.68	\$10,001.68	\$10,001.68	\$10,001.68	\$16,675.60
292000	Refacciones y accesorios menores de edificios	\$4,922.72	-\$1,307.01	\$3,615.71	\$126.00	\$126.00	\$126.00	\$126.00	\$3,489.71
292001	Refacciones y accesorios menores de edificios	\$4,922.72	-\$1,307.01	\$3,615.71	\$126.00	\$126.00	\$126.00	\$126.00	\$3,489.71
293000	Refacciones y accesorios menores de mobiliario y	\$52,000.00	\$15,169.80	\$67,169.80	\$67,169.80	\$67,169.80	\$67,169.80	\$67,169.80	\$0.00
293001	Refacciones y accesorios menores de mobiliario y	\$52,000.00	\$15,169.80	\$67,169.80	\$67,169.80	\$67,169.80	\$67,169.80	\$67,169.80	\$0.00
294000	Refacciones y accesorios menores de equipo de c	\$21,000.00	-\$18,000.00	\$3,000.00	\$0.00	\$0.00	\$0.00	\$0.00	\$3,000.00
294001	Refacciones y accesorios menores de equipo de c	\$21,000.00	-\$18,000.00	\$3,000.00	\$0.00	\$0.00	\$0.00	\$0.00	\$3,000.00
299000	Refacciones y accesorios menores otros bienes m	\$91,000.00	-\$83,112.60	\$7,887.40	\$0.00	\$0.00	\$0.00	\$0.00	\$7,887.40
299001	Refacciones y accesorios menores otros bienes m	\$91,000.00	-\$83,112.60	\$7,887.40	\$0.00	\$0.00	\$0.00	\$0.00	\$7,887.40
300000	SERVICIOS GENERALES	\$4,621,504.14	\$926,944.78	\$5,548,448.92	\$4,477,089.78	\$4,477,089.78	\$4,477,089.78	\$4,477,089.78	\$1,071,359.14
310000	Servicios básicos	\$523,000.00	\$114,138.00	\$637,138.00	\$609,374.97	\$609,374.97	\$609,374.97	\$609,374.97	\$27,763.03
311000	Energía eléctrica	\$192,000.00	\$39,967.60	\$231,967.60	\$214,974.00	\$214,974.00	\$214,974.00	\$214,974.00	\$16,993.60
311001	Servicio de Energía Eléctrica	\$192,000.00	\$39,967.60	\$231,967.60	\$214,974.00	\$214,974.00	\$214,974.00	\$214,974.00	\$16,993.60
312000	Gas	\$6,000.00	\$0.00	\$6,000.00	\$0.00	\$0.00	\$0.00	\$0.00	\$6,000.00
312001	Gas	\$6,000.00	\$0.00	\$6,000.00	\$0.00	\$0.00	\$0.00	\$0.00	\$6,000.00
313000	Agua	\$43,200.00	\$1,507.20	\$44,707.20	\$44,707.20	\$44,707.20	\$44,707.20	\$44,707.20	\$0.00
313001	Servicio de Agua	\$43,200.00	\$1,507.20	\$44,707.20	\$44,707.20	\$44,707.20	\$44,707.20	\$44,707.20	\$0.00
317000	Servicios de acceso de Internet, redes y procesam	\$270,000.00	\$78,583.20	\$348,583.20	\$348,583.20	\$348,583.20	\$348,583.20	\$348,583.20	\$0.00
317001	Servicios de Conducción de Señales Analógicas y	\$270,000.00	\$78,583.20	\$348,583.20	\$348,583.20	\$348,583.20	\$348,583.20	\$348,583.20	\$0.00

Ejercicio del Presupuesto		Egresos Aprobado	Ampliaciones / (Reducciones)	Egresos Modificado	Egresos Comprometido	Egresos Devengado	Egresos Ejercido	Pagado	Subejercicio
318000	Servicios postales y telegráficos	\$11,800.00	-\$5,920.00	\$5,880.00	\$1,110.57	\$1,110.57	\$1,110.57	\$1,110.57	\$4,769.43
318001	Servicio Postal	\$11,800.00	-\$5,920.00	\$5,880.00	\$1,110.57	\$1,110.57	\$1,110.57	\$1,110.57	\$4,769.43
320000	Servicios de arrendamiento	\$299,440.00	\$20,249.82	\$319,689.82	\$234,958.05	\$234,958.05	\$234,958.05	\$234,958.05	\$84,731.77
323000	Arrendamiento de mobiliario y equipo de administr:	\$29,840.00	-\$28,560.00	\$1,280.00	\$60.00	\$60.00	\$60.00	\$60.00	\$1,220.00
323001	Arrendamiento de Equipo y Bienes Informáticos	\$27,840.00	-\$27,840.00	\$0.00	\$0.00	\$0.00	\$0.00	\$0.00	\$0.00
323002	Arrendamiento de Equipo de Fotocopiado	\$2,000.00	-\$720.00	\$1,280.00	\$60.00	\$60.00	\$60.00	\$60.00	\$1,220.00
325000	Arrendamiento de equipo de transporte	\$116,000.00	\$31,088.00	\$147,088.00	\$132,430.93	\$132,430.93	\$132,430.93	\$132,430.93	\$14,657.07
325001	Servicios de arrendamiento de vehículos y equipo	\$116,000.00	\$31,088.00	\$147,088.00	\$132,430.93	\$132,430.93	\$132,430.93	\$132,430.93	\$14,657.07
326000	Arrendamiento de maquinaria, otros equipos y her	\$33,000.00	\$6,845.82	\$39,845.82	\$33,732.80	\$33,732.80	\$33,732.80	\$33,732.80	\$6,113.02
326001	Arrendamiento de Maquinaria y Equipo	\$33,000.00	\$6,845.82	\$39,845.82	\$33,732.80	\$33,732.80	\$33,732.80	\$33,732.80	\$6,113.02
327000	Arrendamiento de activos intangibles	\$11,600.00	\$30,000.00	\$41,600.00	\$40,946.32	\$40,946.32	\$40,946.32	\$40,946.32	\$653.68
327001	Arrendamiento de activos intangibles	\$11,600.00	\$30,000.00	\$41,600.00	\$40,946.32	\$40,946.32	\$40,946.32	\$40,946.32	\$653.68
329000	Otros arrendamientos	\$109,000.00	-\$19,124.00	\$89,876.00	\$27,788.00	\$27,788.00	\$27,788.00	\$27,788.00	\$62,088.00
329001	Otros arrendamientos	\$109,000.00	-\$19,124.00	\$89,876.00	\$27,788.00	\$27,788.00	\$27,788.00	\$27,788.00	\$62,088.00
330000	Servicios profesionales, científicos, técnicos y o	\$1,758,570.34	\$450,074.68	\$2,208,645.02	\$1,816,404.45	\$1,816,404.45	\$1,816,404.45	\$1,816,404.45	\$392,240.57
331000	Servicios legales, de contabilidad, auditoría y relac	\$509,999.94	\$49,542.60	\$559,542.54	\$423,321.29	\$423,321.29	\$423,321.29	\$423,321.29	\$136,221.25
331002	Servicios de contabilidad, auditoría y servicios rela	\$235,233.76	-\$94,325.32	\$140,908.44	\$119,192.37	\$119,192.37	\$119,192.37	\$119,192.37	\$21,716.07
331003	Servicios de Consultoría	\$274,766.18	\$143,867.92	\$418,634.10	\$304,128.92	\$304,128.92	\$304,128.92	\$304,128.92	\$114,505.18
334000	Servicios de capacitación	\$132,000.00	\$140,732.08	\$272,732.08	\$252,867.65	\$252,867.65	\$252,867.65	\$252,867.65	\$19,864.43
334001	Capacitación	\$132,000.00	\$140,732.08	\$272,732.08	\$252,867.65	\$252,867.65	\$252,867.65	\$252,867.65	\$19,864.43
335000	Servicios de investigación científica y desarrollo	\$121,570.40	\$14,296.60	\$135,867.00	\$0.00	\$0.00	\$0.00	\$0.00	\$135,867.00
335001	Servicios de investigación científica y desarrollo	\$121,570.40	\$14,296.60	\$135,867.00	\$0.00	\$0.00	\$0.00	\$0.00	\$135,867.00
336000	Servicios de apoyo administrativo, fotocopiado e in	\$62,000.00	-\$34,855.24	\$27,144.76	\$15,853.37	\$15,853.37	\$15,853.37	\$15,853.37	\$11,291.39
336001	Servicios de apoyo administrativo, fotocopiado e in	\$47,000.00	-\$21,800.00	\$25,200.00	\$13,908.61	\$13,908.61	\$13,908.61	\$13,908.61	\$11,291.39
336002	Formas valoradas	\$15,000.00	-\$13,055.24	\$1,944.76	\$1,944.76	\$1,944.76	\$1,944.76	\$1,944.76	\$0.00
338000	Servicios de vigilancia	\$648,000.00	\$91,253.32	\$739,253.32	\$739,253.32	\$739,253.32	\$739,253.32	\$739,253.32	\$0.00
338001	Servicios de Vigilancia	\$648,000.00	\$91,253.32	\$739,253.32	\$739,253.32	\$739,253.32	\$739,253.32	\$739,253.32	\$0.00
339000	Servicios profesionales, científicos y técnicos integ	\$285,000.00	\$189,105.32	\$474,105.32	\$385,108.82	\$385,108.82	\$385,108.82	\$385,108.82	\$88,996.50
339003	Prestación de Servicios Profesionales	\$285,000.00	\$189,105.32	\$474,105.32	\$385,108.82	\$385,108.82	\$385,108.82	\$385,108.82	\$88,996.50
340000	Servicios financieros, bancarios y comerciales	\$257,500.00	-\$47,912.08	\$209,587.92	\$195,213.07	\$195,213.07	\$195,213.07	\$195,213.07	\$14,374.85
341000	Servicios financieros y bancarios	\$14,400.00	-\$14,400.00	\$0.00	\$0.00	\$0.00	\$0.00	\$0.00	\$0.00
341001	Intereses, Descuentos, y otros Servicios Bancarios	\$14,400.00	-\$14,400.00	\$0.00	\$0.00	\$0.00	\$0.00	\$0.00	\$0.00
345000	Seguro de bienes patrimoniales	\$233,500.00	-\$28,974.08	\$204,525.92	\$195,213.07	\$195,213.07	\$195,213.07	\$195,213.07	\$9,312.85
345001	Seguros	\$233,500.00	-\$28,974.08	\$204,525.92	\$195,213.07	\$195,213.07	\$195,213.07	\$195,213.07	\$9,312.85

Ejercicio del Presupuesto		Egresos Aprobado	Ampliaciones / (Reducciones)	Egresos Modificado	Egresos Comprometido	Egresos Devengado	Egresos Ejercido	Pagado	Subejercicio
347000	Fletes y maniobras	\$9,600.00	-\$4,538.00	\$5,062.00	\$0.00	\$0.00	\$0.00	\$0.00	\$5,062.00
347001	Fletes y Maniobras	\$9,600.00	-\$4,538.00	\$5,062.00	\$0.00	\$0.00	\$0.00	\$0.00	\$5,062.00
350000	Servicios de instalación, reparación, mantenimie	\$421,857.80	\$250,454.32	\$672,312.12	\$411,730.11	\$411,730.11	\$411,730.11	\$411,730.11	\$260,582.01
351000	Conservación y mantenimiento menor de inmueble	\$14,000.00	\$197,236.00	\$211,236.00	\$211,236.00	\$211,236.00	\$211,236.00	\$211,236.00	\$0.00
351001	Conservación y mantenimiento menor de inmueble	\$14,000.00	\$197,236.00	\$211,236.00	\$211,236.00	\$211,236.00	\$211,236.00	\$211,236.00	\$0.00
352000	Instalación, reparación y mantenimiento de mobiliaria	\$23,000.00	-\$20,000.00	\$3,000.00	\$0.00	\$0.00	\$0.00	\$0.00	\$3,000.00
352001	Mantenimiento de Mobiliario y Equipo de Administr	\$20,000.00	-\$20,000.00	\$0.00	\$0.00	\$0.00	\$0.00	\$0.00	\$0.00
352002	Mantenimiento de Equipo y Aparatos de Comunica	\$3,000.00	\$0.00	\$3,000.00	\$0.00	\$0.00	\$0.00	\$0.00	\$3,000.00
353000	Instalación, reparación y mantenimiento de equipo	\$7,200.00	\$95,578.32	\$102,778.32	\$10,904.01	\$10,904.01	\$10,904.01	\$10,904.01	\$91,874.31
353001	Mantenimiento de bienes informáticos	\$7,200.00	\$95,578.32	\$102,778.32	\$10,904.01	\$10,904.01	\$10,904.01	\$10,904.01	\$91,874.31
355000	Reparación y mantenimiento de equipo de transpo	\$57,100.00	-\$19,988.00	\$37,112.00	\$36,860.06	\$36,860.06	\$36,860.06	\$36,860.06	\$251.94
355001	Mantenimiento de Vehículos	\$57,100.00	-\$19,988.00	\$37,112.00	\$36,860.06	\$36,860.06	\$36,860.06	\$36,860.06	\$251.94
357000	Instalación, reparación y mantenimiento de maquir	\$12,000.00	-\$2,372.00	\$9,628.00	\$0.00	\$0.00	\$0.00	\$0.00	\$9,628.00
357001	Mantenimiento de Maquinaria y Equipo	\$2,000.00	\$0.00	\$2,000.00	\$0.00	\$0.00	\$0.00	\$0.00	\$2,000.00
357002	Mantenimiento e Instalación de Equipos y Herrami	\$10,000.00	-\$2,372.00	\$7,628.00	\$0.00	\$0.00	\$0.00	\$0.00	\$7,628.00
358000	Servicios de limpieza y manejo de desechos	\$264,000.00	\$0.00	\$264,000.00	\$121,537.00	\$121,537.00	\$121,537.00	\$121,537.00	\$142,463.00
358001	Servicio de Lavandería Limpieza y Fumigación	\$264,000.00	\$0.00	\$264,000.00	\$121,537.00	\$121,537.00	\$121,537.00	\$121,537.00	\$142,463.00
359000	Servicios de jardinería y fumigación	\$44,557.80	\$0.00	\$44,557.80	\$31,193.04	\$31,193.04	\$31,193.04	\$31,193.04	\$13,364.76
359001	Servicios de jardinería y fumigación	\$44,557.80	\$0.00	\$44,557.80	\$31,193.04	\$31,193.04	\$31,193.04	\$31,193.04	\$13,364.76
360000	Servicios de comunicación social y publicidad	\$146,600.00	\$112,163.18	\$258,763.18	\$228,551.24	\$228,551.24	\$228,551.24	\$228,551.24	\$30,211.94
361000	Difusión por radio, televisión y otros medios de me	\$67,400.00	\$68,487.84	\$135,887.84	\$115,483.88	\$115,483.88	\$115,483.88	\$115,483.88	\$20,403.96
361001	Difusión de programas y actividades gubernament	\$9,000.00	\$90,742.00	\$99,742.00	\$93,437.76	\$93,437.76	\$93,437.76	\$93,437.76	\$6,304.24
361002	Impresiones y Publicaciones Oficiales	\$58,400.00	-\$22,254.16	\$36,145.84	\$22,046.12	\$22,046.12	\$22,046.12	\$22,046.12	\$14,099.72
362000	Difusión por radio, televisión y otros medios de me	\$32,400.00	\$77,805.44	\$110,205.44	\$102,279.08	\$102,279.08	\$102,279.08	\$102,279.08	\$7,926.36
362001	Difusión por radio, televisión y otros medios de me	\$32,400.00	\$77,805.44	\$110,205.44	\$102,279.08	\$102,279.08	\$102,279.08	\$102,279.08	\$7,926.36
363000	Servicios de creatividad, preproducción y producci	\$24,000.00	-\$22,464.00	\$1,536.00	\$1,536.00	\$1,536.00	\$1,536.00	\$1,536.00	\$0.00
363001	Servicios de creatividad, preproducción y producci	\$24,000.00	-\$22,464.00	\$1,536.00	\$1,536.00	\$1,536.00	\$1,536.00	\$1,536.00	\$0.00
364000	Servicios de revelado de fotografías	\$0.00	\$3,240.00	\$3,240.00	\$3,240.00	\$3,240.00	\$3,240.00	\$3,240.00	\$0.00
364001	Servicios de revelado de fotografías	\$0.00	\$3,240.00	\$3,240.00	\$3,240.00	\$3,240.00	\$3,240.00	\$3,240.00	\$0.00
366000	Servicio de creación y difusión de contenido exclus	\$22,800.00	-\$14,906.10	\$7,893.90	\$6,012.28	\$6,012.28	\$6,012.28	\$6,012.28	\$1,881.62
366001	Servicio de creación y difusión de contenido exclus	\$22,800.00	-\$14,906.10	\$7,893.90	\$6,012.28	\$6,012.28	\$6,012.28	\$6,012.28	\$1,881.62
370000	Servicios de traslado y viáticos	\$434,100.00	\$7,946.41	\$442,046.41	\$298,118.50	\$298,118.50	\$298,118.50	\$298,118.50	\$143,927.91
371000	Pasajes aéreos	\$72,000.00	\$0.00	\$72,000.00	\$65,000.40	\$65,000.40	\$65,000.40	\$65,000.40	\$6,999.60
371001	Pasajes aéreos	\$72,000.00	\$0.00	\$72,000.00	\$65,000.40	\$65,000.40	\$65,000.40	\$65,000.40	\$6,999.60

Ejercicio del Presupuesto		Egresos Aprobado	Ampliaciones / (Reducciones)	Egresos Modificado	Egresos Comprometido	Egresos Devengado	Egresos Ejercido	Pagado	Subejercicio
372000	Pasajes terrestres	\$76,850.00	-\$6,714.94	\$70,135.06	\$27,036.43	\$27,036.43	\$27,036.43	\$27,036.43	\$43,098.63
372001	Pasajes terrestres	\$76,850.00	-\$6,714.94	\$70,135.06	\$27,036.43	\$27,036.43	\$27,036.43	\$27,036.43	\$43,098.63
374000	Autotransporte	\$1,800.00	-\$1,800.00	\$0.00	\$0.00	\$0.00	\$0.00	\$0.00	\$0.00
374001	Autotransporte	\$1,800.00	-\$1,800.00	\$0.00	\$0.00	\$0.00	\$0.00	\$0.00	\$0.00
375000	Viáticos en el país	\$210,450.00	\$19,972.35	\$230,422.35	\$170,892.92	\$170,892.92	\$170,892.92	\$170,892.92	\$59,529.43
375001	Viáticos en el país	\$210,450.00	\$19,972.35	\$230,422.35	\$170,892.92	\$170,892.92	\$170,892.92	\$170,892.92	\$59,529.43
376000	Viáticos en el extranjero	\$50,000.00	\$5,672.00	\$55,672.00	\$22,833.72	\$22,833.72	\$22,833.72	\$22,833.72	\$32,838.28
376001	Viáticos en el extranjero	\$50,000.00	\$5,672.00	\$55,672.00	\$22,833.72	\$22,833.72	\$22,833.72	\$22,833.72	\$32,838.28
379000	Otros servicios de traslado y hospedaje	\$23,000.00	-\$9,183.00	\$13,817.00	\$12,355.03	\$12,355.03	\$12,355.03	\$12,355.03	\$1,461.97
379001	Otros servicios de traslado y hospedaje	\$23,000.00	-\$9,183.00	\$13,817.00	\$12,355.03	\$12,355.03	\$12,355.03	\$12,355.03	\$1,461.97
380000	Servicios oficiales	\$227,032.00	-\$64,619.22	\$162,412.78	\$45,818.72	\$45,818.72	\$45,818.72	\$45,818.72	\$116,594.06
381000	Gastos de ceremonial	\$10,000.00	\$6,987.00	\$16,987.00	\$14,572.22	\$14,572.22	\$14,572.22	\$14,572.22	\$2,414.78
381001	Gastos de Ceremonial	\$10,000.00	\$6,987.00	\$16,987.00	\$14,572.22	\$14,572.22	\$14,572.22	\$14,572.22	\$2,414.78
382000	Gastos de orden social y cultural	\$168,000.00	-\$69,866.22	\$98,133.78	\$22,988.00	\$22,988.00	\$22,988.00	\$22,988.00	\$75,145.78
382001	Gastos de orden social	\$138,000.00	-\$53,656.22	\$84,343.78	\$22,988.00	\$22,988.00	\$22,988.00	\$22,988.00	\$61,355.78
382002	Eventos Culturales	\$30,000.00	-\$16,210.00	\$13,790.00	\$0.00	\$0.00	\$0.00	\$0.00	\$13,790.00
383000	Congresos y convenciones	\$37,032.00	-\$1,740.00	\$35,292.00	\$8,258.50	\$8,258.50	\$8,258.50	\$8,258.50	\$27,033.50
383001	Congresos, Convenciones	\$37,032.00	-\$1,740.00	\$35,292.00	\$8,258.50	\$8,258.50	\$8,258.50	\$8,258.50	\$27,033.50
384000	Exposiciones	\$12,000.00	\$0.00	\$12,000.00	\$0.00	\$0.00	\$0.00	\$0.00	\$12,000.00
384001	Exposiciones	\$12,000.00	\$0.00	\$12,000.00	\$0.00	\$0.00	\$0.00	\$0.00	\$12,000.00
390000	Otros servicios generales	\$553,404.00	\$84,449.67	\$637,853.67	\$636,920.67	\$636,920.67	\$636,920.67	\$636,920.67	\$933.00
392000	Impuestos y derechos	\$250,000.00	\$131,544.67	\$381,544.67	\$381,508.67	\$381,508.67	\$381,508.67	\$381,508.67	\$36.00
392005	Pago de otros impuestos	\$0.00	\$2,372.00	\$2,372.00	\$2,336.00	\$2,336.00	\$2,336.00	\$2,336.00	\$36.00
392006	Pago de derechos	\$250,000.00	\$129,172.67	\$379,172.67	\$379,172.67	\$379,172.67	\$379,172.67	\$379,172.67	\$0.00
396000	Otros gastos por responsabilidades	\$0.00	\$1,740.00	\$1,740.00	\$1,740.00	\$1,740.00	\$1,740.00	\$1,740.00	\$0.00
396001	Otros gastos por responsabilidades	\$0.00	\$1,740.00	\$1,740.00	\$1,740.00	\$1,740.00	\$1,740.00	\$1,740.00	\$0.00
398000	Impuesto sobre nóminas y otros que se deriven de	\$302,004.00	-\$48,835.00	\$253,169.00	\$253,169.00	\$253,169.00	\$253,169.00	\$253,169.00	\$0.00
398001	Impuesto sobre nóminas y otros que se deriven de	\$302,004.00	-\$48,835.00	\$253,169.00	\$253,169.00	\$253,169.00	\$253,169.00	\$253,169.00	\$0.00
399000	Otros servicios generales	\$1,400.00	\$0.00	\$1,400.00	\$503.00	\$503.00	\$503.00	\$503.00	\$897.00
399005	Pensiones para automóviles	\$1,400.00	\$0.00	\$1,400.00	\$503.00	\$503.00	\$503.00	\$503.00	\$897.00
400000	TRANSFERENCIAS, ASIGNACIONES, SUB	\$160,000.00	-\$132,100.00	\$27,900.00	\$27,900.00	\$27,900.00	\$27,900.00	\$27,900.00	\$0.00
440000	Ayudas sociales	\$160,000.00	-\$132,100.00	\$27,900.00	\$27,900.00	\$27,900.00	\$27,900.00	\$27,900.00	\$0.00
442000	Becas y otras ayudas para programas de capacita	\$145,000.00	-\$117,100.00	\$27,900.00	\$27,900.00	\$27,900.00	\$27,900.00	\$27,900.00	\$0.00
442001	Becas	\$145,000.00	-\$117,100.00	\$27,900.00	\$27,900.00	\$27,900.00	\$27,900.00	\$27,900.00	\$0.00

Ejercicio del Presupuesto		Egresos Aprobado	Ampliaciones / (Reducciones)	Egresos Modificado	Egresos Comprometido	Egresos Devengado	Egresos Ejercido	Pagado	Subejercicio
444000	Ayudas sociales a actividades científicas o académ	\$10,000.00	-\$10,000.00	\$0.00	\$0.00	\$0.00	\$0.00	\$0.00	\$0.00
444001	Ayudas sociales a actividades científicas o académ	\$10,000.00	-\$10,000.00	\$0.00	\$0.00	\$0.00	\$0.00	\$0.00	\$0.00
445000	Ayudas sociales a instituciones sin fines de lucro	\$5,000.00	-\$5,000.00	\$0.00	\$0.00	\$0.00	\$0.00	\$0.00	\$0.00
445001	Subsidios para el Fomento Deportivo	\$5,000.00	-\$5,000.00	\$0.00	\$0.00	\$0.00	\$0.00	\$0.00	\$0.00
500000	BIENES MUEBLES, INMUEBLES E INTANG	\$130,000.00	\$4,011,942.23	\$4,141,942.23	\$3,530,437.50	\$3,530,437.50	\$3,530,437.50	\$3,530,437.50	\$611,504.73
510000	Mobiliario y equipo de administración	\$113,000.00	\$1,674,317.89	\$1,787,317.89	\$1,335,389.41	\$1,335,389.41	\$1,335,389.41	\$1,335,389.41	\$451,928.48
511000	Muebles de oficina y estantería	\$50,000.00	\$22,740.00	\$72,740.00	\$15,210.04	\$15,210.04	\$15,210.04	\$15,210.04	\$57,529.96
511001	Muebles de oficina y estantería	\$50,000.00	\$22,740.00	\$72,740.00	\$15,210.04	\$15,210.04	\$15,210.04	\$15,210.04	\$57,529.96
515000	Equipo de cómputo y de tecnología de la informaci	\$33,000.00	\$1,590,577.89	\$1,623,577.89	\$1,244,607.38	\$1,244,607.38	\$1,244,607.38	\$1,244,607.38	\$378,970.51
515001	Bienes informáticos	\$33,000.00	\$1,590,577.89	\$1,623,577.89	\$1,244,607.38	\$1,244,607.38	\$1,244,607.38	\$1,244,607.38	\$378,970.51
519000	Otros mobiliarios y equipos de administración	\$30,000.00	\$61,000.00	\$91,000.00	\$75,571.99	\$75,571.99	\$75,571.99	\$75,571.99	\$15,428.01
519001	Equipo de Administración	\$30,000.00	\$61,000.00	\$91,000.00	\$75,571.99	\$75,571.99	\$75,571.99	\$75,571.99	\$15,428.01
520000	Mobiliario y equipo educacional y recreativo	\$17,000.00	\$1,170,380.00	\$1,187,380.00	\$1,179,780.00	\$1,179,780.00	\$1,179,780.00	\$1,179,780.00	\$7,600.00
521000	Equipos y aparatos audiovisuales	\$17,000.00	\$61,500.00	\$78,500.00	\$70,900.00	\$70,900.00	\$70,900.00	\$70,900.00	\$7,600.00
521001	Equipos y aparatos audiovisuales	\$17,000.00	\$61,500.00	\$78,500.00	\$70,900.00	\$70,900.00	\$70,900.00	\$70,900.00	\$7,600.00
523000	Cámaras fotográficas y de video	\$0.00	\$15,000.00	\$15,000.00	\$15,000.00	\$15,000.00	\$15,000.00	\$15,000.00	\$0.00
523001	Cámaras fotográficas y de video	\$0.00	\$15,000.00	\$15,000.00	\$15,000.00	\$15,000.00	\$15,000.00	\$15,000.00	\$0.00
529000	Otro mobiliario y equipo educacional y recreativo	\$0.00	\$1,093,880.00	\$1,093,880.00	\$1,093,880.00	\$1,093,880.00	\$1,093,880.00	\$1,093,880.00	\$0.00
529001	Equipo Educacional y Recreativo	\$0.00	\$1,093,880.00	\$1,093,880.00	\$1,093,880.00	\$1,093,880.00	\$1,093,880.00	\$1,093,880.00	\$0.00
560000	Maquinaria, otros equipos y herramientas	\$0.00	\$780,495.34	\$780,495.34	\$641,118.09	\$641,118.09	\$641,118.09	\$641,118.09	\$139,377.25
562000	Maquinaria y equipo industrial	\$0.00	\$119,000.00	\$119,000.00	\$48,526.00	\$48,526.00	\$48,526.00	\$48,526.00	\$70,474.00
562001	Maquinaria y equipo industrial	\$0.00	\$119,000.00	\$119,000.00	\$48,526.00	\$48,526.00	\$48,526.00	\$48,526.00	\$70,474.00
564000	Sistemas de aire acondicionado, calefacción y de r	\$0.00	\$20,000.00	\$20,000.00	\$19,720.00	\$19,720.00	\$19,720.00	\$19,720.00	\$280.00
564001	Sistemas de aire acondicionado, calefacción y de r	\$0.00	\$20,000.00	\$20,000.00	\$19,720.00	\$19,720.00	\$19,720.00	\$19,720.00	\$280.00
565000	Equipo de comunicación y telecomunicación	\$0.00	\$125,000.00	\$125,000.00	\$122,090.00	\$122,090.00	\$122,090.00	\$122,090.00	\$2,910.00
565001	Equipos y Aparatos de Comunicación y Telecomur	\$0.00	\$125,000.00	\$125,000.00	\$122,090.00	\$122,090.00	\$122,090.00	\$122,090.00	\$2,910.00
566000	Equipos de generación eléctrica, aparatos y acces	\$0.00	\$373,398.00	\$373,398.00	\$340,684.75	\$340,684.75	\$340,684.75	\$340,684.75	\$32,713.25
566001	Equipos de generación eléctrica, aparatos y acces	\$0.00	\$373,398.00	\$373,398.00	\$340,684.75	\$340,684.75	\$340,684.75	\$340,684.75	\$32,713.25
567000	Herramientas y máquinas-herramienta	\$0.00	\$110,097.34	\$110,097.34	\$110,097.34	\$110,097.34	\$110,097.34	\$110,097.34	\$0.00
567001	Herramientas y Máquinas-Herramientas	\$0.00	\$110,097.34	\$110,097.34	\$110,097.34	\$110,097.34	\$110,097.34	\$110,097.34	\$0.00
569000	Otros equipos	\$0.00	\$33,000.00	\$33,000.00	\$0.00	\$0.00	\$0.00	\$0.00	\$33,000.00
569001	Otros equipos	\$0.00	\$33,000.00	\$33,000.00	\$0.00	\$0.00	\$0.00	\$0.00	\$33,000.00
590000	Activos intangibles	\$0.00	\$386,749.00	\$386,749.00	\$374,150.00	\$374,150.00	\$374,150.00	\$374,150.00	\$12,599.00
597000	Licencias informáticas e intelectuales	\$0.00	\$386,749.00	\$386,749.00	\$374,150.00	\$374,150.00	\$374,150.00	\$374,150.00	\$12,599.00



UNIVERSIDAD TECNOLÓGICA DE LA ZONA METROPOLITANA DEL VALLE DE MEXICO, HIDALGO
ESTADO DE HIDALGO

Estado Analítico del Ejercicio del Presupuesto por Capítulo del Gasto Del 01/ene./2017 Al 31/dic./2017

Usu: arturoaguliar
Rep: rptEstadoAnalíticoPresupuestoEgresos

Fecha y 28/mar./2022
hora de Impresión 02:21 p. m.

Ejercicio del Presupuesto		Egresos Aprobado	Ampliaciones / (Reducciones)	Egresos Modificado	Egresos Comprometido	Egresos Devengado	Egresos Ejercido	Pagado	Subejercicio
597001	Licencias informáticas e intelectuales	\$0.00	\$386,749.00	\$386,749.00	\$374,150.00	\$374,150.00	\$374,150.00	\$374,150.00	\$12,599.00
Total		\$23,216,588.00	\$4,993,517.01	\$28,210,105.01	\$23,609,194.51	\$23,609,194.48	\$23,609,194.48	\$23,609,194.48	\$4,600,910.53

Cuenta Pública 2017
UNIVERSIDAD TECNOLÓGICA DE LA ZONA METROPOLITANA DEL VALLE DE MEXICO, HIDALGO
Estado Analítico del Ejercicio del Presupuesto de Egresos
Clasificación Económica (por Tipo de Gasto)
Del 1 de Enero al 31 de Diciembre de 2017


Concepto	Egresos					Subejercicio
	Aprobado	Ampliaciones/ (Reducciones)	Modificado	Devengado	Pagado	
	1	2	3 = (1 + 2)	4	5	
					6 = (3 - 4)	
Gasto Corriente	23,086,588	981,575	24,068,163	20,078,757	20,078,757	3,989,406
Gasto de Capital	130,000	4,011,942	4,141,942	3,530,438	3,530,438	611,505
Amortización de la Deuda y Disminución de Pasivos	0	0	0	0	0	0
Pensiones y Jubilaciones	0	0	0	0	0	0
Participaciones	0	0	0	0	0	0
Total del Gasto	23,216,588	4,993,517	28,210,105	23,609,194	23,609,194	4,600,911



 L.C. LUCÍA ORTEGA HERNANDEZ
 DIRECTORA DE ADMINISTRACIÓN Y FINANZAS


 M. en C. LEODAN PORTES VARGAS
 RECTOR

Cuenta Pública 2017
UNIVERSIDAD TECNOLÓGICA DE LA ZONA METROPOLITANA DEL VALLE DE MEXICO, HIDALGO
 Estado Análítico del Ejercicio del Presupuesto de Egresos
 Clasificación Funcional (Finalidad y Función)
 Del 1 de Enero al 31 de Diciembre de 2017

Concepto	Egresos					Subejercicio 6 = (3 - 4)
	Aprobado	Ampliaciones/ (Reducciones)	Modificado	Devengado	Pagado	
	1	2	3 = (1 + 2)	4	5	
Gobierno	0	0	0	0	0	0
Legislación			0	0	0	0
Justicia			0	0	0	0
Coordinación de la Política de Gobierno			0	0	0	0
Relaciones Exteriores			0	0	0	0
Asuntos Financieros y Hacendarios			0	0	0	0
Seguridad Nacional			0	0	0	0
Asuntos de Orden Público y de Seguridad Interior			0	0	0	0
Otros Servicios Generales			0	0	0	0
Desarrollo Social	23,216,588	4,993,517	28,210,105	23,609,194	23,609,194	4,600,911
Protección Ambiental			0	0	0	0
Vivienda y Servicios a la Comunidad			0	0	0	0
Salud			0	0	0	0
Recreación, Cultura y Otras Manifestaciones Sociales			0	0	0	0
Educación	23,216,588	4,993,517	28,210,105	23,609,194	23,609,194	4,600,911
Protección Social			0	0	0	0
Otros Asuntos Sociales			0	0	0	0
Desarrollo Económico	0	0	0	0	0	0
Asuntos Económicos, Comerciales y Laborales en General			0	0	0	0
Agropecuaria, Silvicultura, Pesca y Caza			0	0	0	0
Combustibles y Energía			0	0	0	0
Minería, Manufacturas y Construcción			0	0	0	0
Transporte			0	0	0	0
Comunicaciones			0	0	0	0
Turismo			0	0	0	0
Ciencia, Tecnología e Innovación			0	0	0	0
Otras Industrias y Otros Asuntos Económicos			0	0	0	0
Otras no Clasificadas en Funciones Anteriores	0	0	0	0	0	0
Transacciones de la Deuda Pública / Costo Financiero de la Deuda			0	0	0	0
Transferencias, Participaciones y Aportaciones entre Diferentes Niveles y Ordenes de Gobierno			0	0	0	0
Saneamiento del Sistema Financiero			0	0	0	0
Adeudos de Ejercicios Fiscales Anteriores			0	0	0	0
Total del Gasto	23,216,588	4,993,517	28,210,105	23,609,194	23,609,194	4,600,911


 L.C. LUCÍA ORTEGA HERNÁNDEZ
 DIRECTORA DE ADMINISTRACIÓN Y FINANZAS



 M. en C. LEODÁN PORTES VARGAS
 RECTOR

Cuenta Pública 2017
UNIVERSIDAD TECNOLÓGICA DE LA ZONA METROPOLITANA DEL VALLE DE MÉXICO, HIDALGO
Endeudamiento Neto
Del 1 de Enero al 31 de Diciembre de 2017

Identificación de Crédito o Instrumento	Contratación/Colocación	Amortización	Endeudamiento Neto
	A	B	C = A - B
Creditos Bancarios			
			0
			0
			0
			0
			0
			0
			0
			0
			0
			0
			0
Total Créditos Bancarios	0	0	0
Otros Instrumentos de Deuda			
			0
			0
			0
			0
			0
			0
			0
			0
			0
			0
Total Otros Instrumentos de Deuda	0	0	0
TOTAL	0	0	0



 L.C. LUCÍA ORTEGA HERNANDEZ
 DIRECTORA DE ADMINISTRACIÓN Y FINANZAS




 M. en C. LEODAN PORTES VARGAS
 RECTOR

Cuenta Pública 2017
UNIVERSIDAD TECNOLÓGICA DE LA ZONA METROPOLITANA DEL VALLE DE MEXICO, HIDALGO
Intereses de la Deuda
Del 1 de Enero al 31 de Diciembre de 2017

Identificación de Crédito o Instrumento	Devengado	Pagado
Créditos Bancarios		
Total de intereses de Créditos Bancarios	0	0
Otros Instrumentos de Deuda		
Total de intereses de Otros Instrumentos de Deuda	0	0
TOTAL	0	0



L.C. LUCÍA ORTEGA HERNANDEZ
 DIRECTORA DE ADMINISTRACIÓN Y FINANZAS



M. en C. LEODAN PORTES VARGAS
 RECTOR

Cuenta Pública 2017
UNIVERSIDAD TECNOLÓGICA DE LA ZONA METROPOLITANA DEL VALLE DE MEXICO, HIDALGO
 Indicadores de Postura Fiscal
 Del 1 de Enero al 31 de Diciembre de 2017

Concepto	Estimado	Devengado	Pagado
I. Ingresos Presupuestarios (I=1+2)	23,216,588	27,640,917	27,640,917
1. Ingresos del Gobierno de la Entidad Federativa ¹	0	0	0
2. Ingresos del Sector Paraestatal ¹	23,216,588	27,640,917	27,640,917
II. Egresos Presupuestarios (II=3+4)	23,216,588	23,609,194	23,609,194
3. Egresos del Gobierno de la Entidad Federativa ²	0	0	0
4. Egresos del Sector Paraestatal ²	23,216,588	23,609,194	23,609,194
III. Balance Presupuestario (Superávit o Déficit) (III = I - II)	0	4,031,722	4,031,722

Concepto	Estimado	Devengado	Pagado
III. Balance presupuestario (Superávit o Déficit)	0	4,031,722	4,031,722
IV. Intereses, Comisiones y Gastos de la Deuda	0	0	0
V. Balance Primario (Superávit o Déficit) (V= III - IV)	0	4,031,722	4,031,722


Concepto	Estimado	Devengado	Pagado
A. Financiamiento	0	0	0
B. Amortización de la deuda	0	0	0
C. Endeudamiento ó desendeudamiento (C = A - B)	0	0	0

1. Los Ingresos que se presentan son los ingresos presupuestarios totales sin incluir los ingresos por financiamientos. Los Ingresos del Gobierno de la Entidad Federativa corresponden a los del Poder Ejecutivo, Legislativo Judicial y Autónomos

2. Los egresos que se presentan son los egresos presupuestarios totales sin incluir los egresos por amortización. Los egresos del Gobierno de la Entidad Federativa corresponden a los del Poder Ejecutivo, Legislativo, Judicial y Órganos Autónomos

3. Para Ingresos se reportan los ingresos recaudados; para egresos se reportan los egresos pagados


 L.C. LUCÍA ORTEGA HERNANDEZ
 DIRECTORA DE ADMINISTRACIÓN Y FINANZAS


 M. en C. LEODAN PORTES VARGAS
 RECTOR



UNIVERSIDAD TECNOLÓGICA DE LA ZONA METROPOLITANA DEL VALLE DE MEXICO, HIDALGO
ESTADO DE HIDALGO

Estado Analítico del Ejercicio del Presupuesto por Fuente de Financiamiento Del 01/ene./2017 Al 31/dic./2017

Fecha y 01/mar./2018

Usu: arturoaguilar

F. Financiamiento: 1401

hora de Impresión 12:54 p. m.

Rep: rptEstadoAnalíticoPresupuestoEgresos_FF

Ejercicio del Presupuesto		Egresos Aprobado Al 31/12/2017	Ampliaciones / (Reducciones) Al 31/12/ 2017	Egresos Modificado Al 31/12/2017	Egresos Comprometido	Egresos Devengado	Egresos Ejercido	Egresos Pagado	Subejercicio
1401	INGRESOS PROPIOS								
100000	SERVICIOS PERSONALES	\$632,692.00	-\$98,508.19	\$534,183.81	\$534,183.81	\$534,183.81	\$534,183.81	\$534,183.81	\$0.00
130000	Remuneraciones adicionales y especiales	\$632,692.00	-\$98,508.19	\$534,183.81	\$534,183.81	\$534,183.81	\$534,183.81	\$534,183.81	\$0.00
132000	Primas de vacaciones, dominical y gratificación de fin de año	\$632,692.00	-\$98,508.19	\$534,183.81	\$534,183.81	\$534,183.81	\$534,183.81	\$534,183.81	\$0.00
132002	Gratificación Anual	\$632,692.00	-\$98,508.19	\$534,183.81	\$534,183.81	\$534,183.81	\$534,183.81	\$534,183.81	\$0.00
200000	MATERIALES Y SUMINISTROS	\$276,800.00	-\$276,520.00	\$280.00	\$280.00	\$280.00	\$280.00	\$280.00	\$0.00
210000	Materiales de administración, emisión de documentos y artículos ofic	\$201,800.00	-\$201,520.00	\$280.00	\$280.00	\$280.00	\$280.00	\$280.00	\$0.00
211000	Materiales, útiles y equipos menores de oficina	\$11,300.00	-\$11,020.00	\$280.00	\$280.00	\$280.00	\$280.00	\$280.00	\$0.00
211001	Material de Oficina	\$9,700.00	-\$9,420.00	\$280.00	\$280.00	\$280.00	\$280.00	\$280.00	\$0.00
211002	Gastos de Oficina	\$1,600.00	-\$1,600.00	\$0.00	\$0.00	\$0.00	\$0.00	\$0.00	\$0.00
212000	Materiales y útiles de impresión y reproducción	\$9,500.00	-\$9,500.00	\$0.00	\$0.00	\$0.00	\$0.00	\$0.00	\$0.00
212001	Materiales y Útiles de Impresión	\$9,500.00	-\$9,500.00	\$0.00	\$0.00	\$0.00	\$0.00	\$0.00	\$0.00
214000	Materiales, útiles y equipos menores de tecnologías de la Informaci	\$1,500.00	-\$1,500.00	\$0.00	\$0.00	\$0.00	\$0.00	\$0.00	\$0.00
214001	Material para Bienes Informáticos	\$1,500.00	-\$1,500.00	\$0.00	\$0.00	\$0.00	\$0.00	\$0.00	\$0.00
215000	Material impreso e información digital	\$9,500.00	-\$9,500.00	\$0.00	\$0.00	\$0.00	\$0.00	\$0.00	\$0.00
215001	Suscripciones a Publicaciones y Periódicos	\$9,500.00	-\$9,500.00	\$0.00	\$0.00	\$0.00	\$0.00	\$0.00	\$0.00
217000	Materiales y útiles de enseñanza	\$170,000.00	-\$170,000.00	\$0.00	\$0.00	\$0.00	\$0.00	\$0.00	\$0.00
217001	Material Didáctico	\$170,000.00	-\$170,000.00	\$0.00	\$0.00	\$0.00	\$0.00	\$0.00	\$0.00
270000	Vestuario, blancos, prendas de protección y artículos deportivos	\$75,000.00	-\$75,000.00	\$0.00	\$0.00	\$0.00	\$0.00	\$0.00	\$0.00
271000	Vestuario y uniformes	\$75,000.00	-\$75,000.00	\$0.00	\$0.00	\$0.00	\$0.00	\$0.00	\$0.00
271001	Vestuario, Uniformes	\$75,000.00	-\$75,000.00	\$0.00	\$0.00	\$0.00	\$0.00	\$0.00	\$0.00
300000	SERVICIOS GENERALES	\$709,844.00	\$91,696.01	\$801,540.01	\$800,294.01	\$800,294.01	\$800,294.01	\$800,294.01	\$1,246.00
310000	Servicios básicos	\$3,600.00	-\$3,600.00	\$0.00	\$0.00	\$0.00	\$0.00	\$0.00	\$0.00
318000	Servicios postales y telegráficos	\$3,600.00	-\$3,600.00	\$0.00	\$0.00	\$0.00	\$0.00	\$0.00	\$0.00
318001	Servicio Postal	\$3,600.00	-\$3,600.00	\$0.00	\$0.00	\$0.00	\$0.00	\$0.00	\$0.00
320000	Servicios de arrendamiento	\$840.00	-\$840.00	\$0.00	\$0.00	\$0.00	\$0.00	\$0.00	\$0.00
323000	Arrendamiento de mobiliario y equipo de administración, educacion	\$840.00	-\$840.00	\$0.00	\$0.00	\$0.00	\$0.00	\$0.00	\$0.00
323001	Arrendamiento de Equipo y Bienes Informáticos	\$840.00	-\$840.00	\$0.00	\$0.00	\$0.00	\$0.00	\$0.00	\$0.00
330000	Servicios profesionales, científicos, técnicos y otros servicios	\$15,000.00	\$71,544.76	\$86,544.76	\$86,544.76	\$86,544.76	\$86,544.76	\$86,544.76	\$0.00
334000	Servicios de capacitación	\$0.00	\$69,600.00	\$69,600.00	\$69,600.00	\$69,600.00	\$69,600.00	\$69,600.00	\$0.00
334001	Capacitación	\$0.00	\$69,600.00	\$69,600.00	\$69,600.00	\$69,600.00	\$69,600.00	\$69,600.00	\$0.00



UNIVERSIDAD TECNOLÓGICA DE LA ZONA METROPOLITANA DEL VALLE DE MEXICO, HIDALGO
ESTADO DE HIDALGO

Estado Analítico del Ejercicio del Presupuesto por Fuente de Financiamiento Del 01/ene./2017 Al 31/dic./2017

Fecha y 01/mar./2018

Usu: arturoagular

F. Financiamiento: 1401

hora de Impresión 12:54 p. m.

Rep: rptEstadoAnalíticoPresupuestoEgresos_FF

Ejercicio del Presupuesto		Egresos Aprobado Al 31/12/2017	Amplaciones / (Reducciones) Al 31/12/ 2017	Egresos Modificado Al 31/12/2017	Egresos Comprometido	Egresos Devengado	Egresos Ejercido	Egresos Pagado	Subejercicio
336000	Servicios de apoyo administrativo, fotocopiado e impresión	\$15,000.00	-\$13,055.24	\$1,944.76	\$1,944.76	\$1,944.76	\$1,944.76	\$1,944.76	\$0.00
336002	Formas valoradas	\$15,000.00	-\$13,055.24	\$1,944.76	\$1,944.76	\$1,944.76	\$1,944.76	\$1,944.76	\$0.00
339000	Servicios profesionales, científicos y técnicos integrales	\$0.00	\$15,000.00	\$15,000.00	\$15,000.00	\$15,000.00	\$15,000.00	\$15,000.00	\$0.00
339003	Prestación de Servicios Profesionales	\$0.00	\$15,000.00	\$15,000.00	\$15,000.00	\$15,000.00	\$15,000.00	\$15,000.00	\$0.00
340000	Servicios financieros, bancarios y comerciales	\$118,500.00	-\$37,092.42	\$81,407.58	\$81,407.58	\$81,407.58	\$81,407.58	\$81,407.58	\$0.00
345000	Seguro de bienes patrimoniales	\$118,500.00	-\$37,092.42	\$81,407.58	\$81,407.58	\$81,407.58	\$81,407.58	\$81,407.58	\$0.00
345001	Seguros	\$118,500.00	-\$37,092.42	\$81,407.58	\$81,407.58	\$81,407.58	\$81,407.58	\$81,407.58	\$0.00
370000	Servicios de traslado y viáticos	\$9,900.00	-\$8,654.00	\$1,246.00	\$0.00	\$0.00	\$0.00	\$0.00	\$1,246.00
372000	Pasajes terrestres	\$3,500.00	-\$2,254.00	\$1,246.00	\$0.00	\$0.00	\$0.00	\$0.00	\$1,246.00
372001	Pasajes terrestres	\$3,500.00	-\$2,254.00	\$1,246.00	\$0.00	\$0.00	\$0.00	\$0.00	\$1,246.00
375000	Viáticos en el país	\$6,400.00	-\$6,400.00	\$0.00	\$0.00	\$0.00	\$0.00	\$0.00	\$0.00
375001	Viáticos en el país	\$6,400.00	-\$6,400.00	\$0.00	\$0.00	\$0.00	\$0.00	\$0.00	\$0.00
380000	Servicios oficiales	\$10,000.00	-\$10,000.00	\$0.00	\$0.00	\$0.00	\$0.00	\$0.00	\$0.00
381000	Gastos de ceremonial	\$10,000.00	-\$10,000.00	\$0.00	\$0.00	\$0.00	\$0.00	\$0.00	\$0.00
381001	Gastos de Ceremonial	\$10,000.00	-\$10,000.00	\$0.00	\$0.00	\$0.00	\$0.00	\$0.00	\$0.00
390000	Otros servicios generales	\$552,004.00	\$80,337.67	\$632,341.67	\$632,341.67	\$632,341.67	\$632,341.67	\$632,341.67	\$0.00
392000	Impuestos y derechos	\$250,000.00	\$129,172.67	\$379,172.67	\$379,172.67	\$379,172.67	\$379,172.67	\$379,172.67	\$0.00
392006	Pago de derechos	\$250,000.00	\$129,172.67	\$379,172.67	\$379,172.67	\$379,172.67	\$379,172.67	\$379,172.67	\$0.00
398000	Impuesto sobre nóminas y otros que se deriven de una relacion lab	\$302,004.00	-\$48,835.00	\$253,169.00	\$253,169.00	\$253,169.00	\$253,169.00	\$253,169.00	\$0.00
398001	Impuesto sobre nóminas y otros que se deriven de una relacion lab	\$302,004.00	-\$48,835.00	\$253,169.00	\$253,169.00	\$253,169.00	\$253,169.00	\$253,169.00	\$0.00
400000	TRANSFERENCIAS, ASIGNACIONES, SUBSIDIOS Y OT	\$160,000.00	-\$132,100.00	\$27,900.00	\$27,900.00	\$27,900.00	\$27,900.00	\$27,900.00	\$0.00
440000	Ayudas sociales	\$160,000.00	-\$132,100.00	\$27,900.00	\$27,900.00	\$27,900.00	\$27,900.00	\$27,900.00	\$0.00
442000	Becas y otras ayudas para programas de capacitación	\$145,000.00	-\$117,100.00	\$27,900.00	\$27,900.00	\$27,900.00	\$27,900.00	\$27,900.00	\$0.00
442001	Becas	\$145,000.00	-\$117,100.00	\$27,900.00	\$27,900.00	\$27,900.00	\$27,900.00	\$27,900.00	\$0.00
444000	Ayudas sociales a actividades científicas o académicas	\$10,000.00	-\$10,000.00	\$0.00	\$0.00	\$0.00	\$0.00	\$0.00	\$0.00
444001	Ayudas sociales a actividades científicas o académicas	\$10,000.00	-\$10,000.00	\$0.00	\$0.00	\$0.00	\$0.00	\$0.00	\$0.00
445000	Ayudas sociales a instituciones sin fines de lucro	\$5,000.00	-\$5,000.00	\$0.00	\$0.00	\$0.00	\$0.00	\$0.00	\$0.00
445001	Subsidios para el Fomento Deportivo	\$5,000.00	-\$5,000.00	\$0.00	\$0.00	\$0.00	\$0.00	\$0.00	\$0.00
500000	BIENES MUEBLES, INMUEBLES E INTANGIBLES	\$43,000.00	\$73,415.23	\$116,415.23	\$116,415.23	\$116,415.23	\$116,415.23	\$116,415.23	\$0.00
510000	Mobiliario y equipo de administración	\$43,000.00	-\$36,682.11	\$6,317.89	\$6,317.89	\$6,317.89	\$6,317.89	\$6,317.89	\$0.00
511000	Muebles de oficina y estantería	\$20,000.00	-\$20,000.00	\$0.00	\$0.00	\$0.00	\$0.00	\$0.00	\$0.00
511001	Muebles de oficina y estantería	\$20,000.00	-\$20,000.00	\$0.00	\$0.00	\$0.00	\$0.00	\$0.00	\$0.00



ADMINISTRACIÓN TECNOLÓGICA DE LA ZONA METROPOLITANA DEL VALLE DE MEXICO, HIDALGO
ESTADO DE HIDALGO

Estado Analítico del Ejercicio del Presupuesto por Fuente de Financiamiento Del 01/ene./2017 Al 31/dic./2017

F. Financiamiento: 1401

Fecha y 01/mar./2018

Usr: arturoaguilar

Rep: rptEstadoAnalíticoPresupuestoEgresos_FF

hora de Impresión 12:54 p. m.

Ejercicio del Presupuesto		Egresos Aprobado Al 31/12/2017	Ampliaciones / (Reducciones) Al 31/12/ 2017	Egresos Modificado Al 31/12/2017	Egresos Comprometido	Egresos Devengado	Egresos Ejercido	Egresos Pagado	Subejercicio
515000	Equipo de cómputo y de tecnología de la información	\$13,000.00	-\$6,682.11	\$6,317.89	\$6,317.89	\$6,317.89	\$6,317.89	\$6,317.89	\$0.00
515001	Bienes Informáticos	\$13,000.00	-\$6,682.11	\$6,317.89	\$6,317.89	\$6,317.89	\$6,317.89	\$6,317.89	\$0.00
519000	Otros mobiliarios y equipos de administración	\$10,000.00	-\$10,000.00	\$0.00	\$0.00	\$0.00	\$0.00	\$0.00	\$0.00
519001	Equipo de Administración	\$10,000.00	-\$10,000.00	\$0.00	\$0.00	\$0.00	\$0.00	\$0.00	\$0.00
560000	Maquinaria, otros equipos y herramientas	\$0.00	\$110,097.34	\$110,097.34	\$110,097.34	\$110,097.34	\$110,097.34	\$110,097.34	\$0.00
567000	Herramientas y máquinas-herramienta	\$0.00	\$110,097.34	\$110,097.34	\$110,097.34	\$110,097.34	\$110,097.34	\$110,097.34	\$0.00
567001	Herramientas y Máquinas-Herramientas	\$0.00	\$110,097.34	\$110,097.34	\$110,097.34	\$110,097.34	\$110,097.34	\$110,097.34	\$0.00
INGRESOS PROPIOS		\$1,822,336.00	-\$342,016....	\$1,480,319.05	\$1,479,073.05	\$1,479,073.05	\$1,479,073.05	\$1,479,073.05	\$1,246.00
Total Final		\$1,822,336.00	-\$342,016....	\$1,480,319.05	\$1,479,073.05	\$1,479,073.05	\$1,479,073.05	\$1,479,073.05	\$1,246.00


L.C. LUCÍA ORTEGA HERNANDEZ
DIRECTORA DE ADMINISTRACIÓN Y FINANZAS


M. B. G. LEODAN PORTES VARGAS
RECTOR



UNIVERSIDAD TECNOLÓGICA DE LA ZONA METROPOLITANA DEL VALLE DE MÉXICO, HIDALGO
ESTADO DE HIDALGO

Estado Analítico del Ejercicio del Presupuesto por Fuente de Financiamiento Del 01/ene./2017 Al 31/dic./2017

Usu: arturoagular

Rep: rptEstadoAnalíticoPresupuestoEgresos_FF

F. Financiamiento: 2601

Fecha y 01/mar./2018

hora de Impresión 12:54 p. m.

Ejercicio del Presupuesto		Egresos Aprobado Al 31/12/2017	Ampliaciones / (Reducciones) Al 31/12/ 2017	Egresos Modificado Al 31/12/2017	Egresos Comprometido	Egresos Devengado	Egresos Ejercido	Egresos Pagado	Subejercicio
2601	APORTACIONES ESTATALES								
100000	SERVICIOS PERSONALES	\$7,849,525.99	\$0.00	\$7,849,525.99	\$6,669,071.54	\$6,669,071.51	\$6,669,071.51	\$6,669,071.51	\$1,180,454.48
110000	Remuneraciones al personal de carácter permanente	\$5,655,069.43	-\$38,758.73	\$5,616,310.70	\$5,531,940.55	\$5,531,940.53	\$5,531,940.53	\$5,531,940.53	\$84,370.17
113000	Sueldos base al personal permanente	\$5,655,069.43	-\$38,758.73	\$5,616,310.70	\$5,531,940.55	\$5,531,940.53	\$5,531,940.53	\$5,531,940.53	\$84,370.17
113001	Sueldos	\$5,655,069.43	-\$38,758.73	\$5,616,310.70	\$5,531,940.55	\$5,531,940.53	\$5,531,940.53	\$5,531,940.53	\$84,370.17
130000	Remuneraciones adicionales y especiales	\$909,480.57	\$0.00	\$909,480.57	\$854,682.80	\$854,682.79	\$854,682.79	\$854,682.79	\$54,797.78
132000	Primas de vacaciones, dominical y gratificación de fin de año	\$909,480.57	\$0.00	\$909,480.57	\$854,682.80	\$854,682.79	\$854,682.79	\$854,682.79	\$54,797.78
132001	Prima de Vacaciones y Dominical	\$280,088.34	\$0.00	\$280,088.34	\$269,224.43	\$269,224.44	\$269,224.44	\$269,224.44	\$10,863.90
132002	Gratificación Anual	\$629,392.23	\$0.00	\$629,392.23	\$585,458.37	\$585,458.35	\$585,458.35	\$585,458.35	\$43,933.88
140000	Seguridad Social	\$1,037,901.99	\$0.00	\$1,037,901.99	\$0.01	\$0.00	\$0.00	\$0.00	\$1,037,901.99
141000	Aportaciones de seguridad social	\$672,366.12	\$0.00	\$672,366.12	\$0.00	\$0.00	\$0.00	\$0.00	\$672,366.12
141001	Aportaciones al ISSSTE	\$502,977.07	\$0.00	\$502,977.07	\$0.00	\$0.00	\$0.00	\$0.00	\$502,977.07
141004	Aportaciones al Seguro de Cesantía en Edad Avanzada y Vejez	\$169,389.05	\$0.00	\$169,389.05	\$0.00	\$0.00	\$0.00	\$0.00	\$169,389.05
142000	Aportaciones a fondos de vivienda	\$252,245.27	\$0.00	\$252,245.27	\$0.01	\$0.00	\$0.00	\$0.00	\$252,245.27
142001	Aportaciones a FOVISSSTE	\$252,245.27	\$0.00	\$252,245.27	\$0.01	\$0.00	\$0.00	\$0.00	\$252,245.27
143000	Aportaciones al sistema para el retiro	\$113,290.60	\$0.00	\$113,290.60	\$0.00	\$0.00	\$0.00	\$0.00	\$113,290.60
143001	Aportaciones al S.A.R.	\$113,290.60	\$0.00	\$113,290.60	\$0.00	\$0.00	\$0.00	\$0.00	\$113,290.60
150000	Otras prestaciones sociales y económicas	\$247,074.00	\$38,758.73	\$285,832.73	\$282,448.18	\$282,448.19	\$282,448.19	\$282,448.19	\$3,384.54
154000	Prestaciones contractuales	\$182,814.00	\$32,758.73	\$215,572.73	\$215,571.58	\$215,571.59	\$215,571.59	\$215,571.59	\$1.14
154001	Prestaciones establecidas por condiciones generales de trabajo	\$182,814.00	\$32,758.73	\$215,572.73	\$215,571.58	\$215,571.59	\$215,571.59	\$215,571.59	\$1.14
159000	Otras prestaciones sociales y económicas	\$64,260.00	\$6,000.00	\$70,260.00	\$66,876.60	\$66,876.60	\$66,876.60	\$66,876.60	\$3,383.40
159002	Otras Prestaciones	\$64,260.00	\$6,000.00	\$70,260.00	\$66,876.60	\$66,876.60	\$66,876.60	\$66,876.60	\$3,383.40
200000	MATERIALES Y SUMINISTROS	\$848,269.93	\$101,878.40	\$950,148.33	\$736,857.29	\$736,857.29	\$736,857.29	\$736,857.29	\$213,291.04
210000	Materiales de administración, emisión de documentos y artículos ofic	\$393,595.41	-\$37,901.95	\$355,693.46	\$235,288.25	\$235,288.25	\$235,288.25	\$235,288.25	\$120,405.21
211000	Materiales, útiles y equipos menores de oficina	\$197,165.19	-\$77,289.14	\$119,876.05	\$60,941.70	\$60,941.70	\$60,941.70	\$60,941.70	\$58,934.35
211001	Materiales de Oficina	\$96,056.75	-\$10,448.03	\$85,608.72	\$53,912.06	\$53,912.06	\$53,912.06	\$53,912.06	\$31,696.66
211002	Gastos de Oficina	\$101,108.44	-\$66,841.11	\$34,267.33	\$7,029.64	\$7,029.64	\$7,029.64	\$7,029.64	\$27,237.69
212000	Materiales y útiles de impresión y reproducción	\$0.00	\$8,180.88	\$8,180.88	\$8,180.80	\$8,180.80	\$8,180.80	\$8,180.80	\$0.08
212001	Materiales y Útiles de Impresión	\$0.00	\$1,200.00	\$1,200.00	\$1,200.00	\$1,200.00	\$1,200.00	\$1,200.00	\$0.00
212002	Materiales y Suministros de Fotografía	\$0.00	\$6,980.88	\$6,980.88	\$6,980.80	\$6,980.80	\$6,980.80	\$6,980.80	\$0.08
214000	Materiales, útiles y equipos menores de tecnologías de la informac	\$152,750.00	\$13,470.49	\$166,220.49	\$132,277.28	\$132,277.28	\$132,277.28	\$132,277.28	\$33,943.21



UNIVERSIDAD TECNOLÓGICA DE LA ZONA METROPOLITANA DEL VALLE DE MÉXICO, HIDALGO
ESTADO DE HIDALGO

Estado Analítico del Ejercicio del Presupuesto por Fuente de Financiamiento Del 01/ene./2017 Al 31/dic./2017

Usu: arturoaguilar

Rep: rptEstadoAnalíticoPresupuestoEgresos_FF

F. Financiamiento: 2601

Fecha y 01/mar./2018

hora de Impresión 12:54 p. m.

Ejercicio del Presupuesto		Egresos Aprobado Al 31/12/2017	Ampliaciones / (Reducciones) Al 31/12/ 2017	Egresos Modificado Al 31/12/2017	Egresos Comprometido	Egresos Devengado	Egresos Ejercido	Egresos Pagado	Subejercicio
214001	Material para Bienes Informáticos	\$149,750.00	\$13,470.49	\$163,220.49	\$132,277.28	\$132,277.28	\$132,277.28	\$132,277.28	\$30,943.21
214002	Materiales de Grabación	\$3,000.00	\$0.00	\$3,000.00	\$0.00	\$0.00	\$0.00	\$0.00	\$3,000.00
215000	Material impreso e información digital	\$6,000.00	-\$4,675.88	\$1,324.12	\$0.00	\$0.00	\$0.00	\$0.00	\$1,324.12
215001	Suscripciones a Publicaciones y Periódicos	\$6,000.00	-\$4,675.88	\$1,324.12	\$0.00	\$0.00	\$0.00	\$0.00	\$1,324.12
216000	Material de limpieza	\$34,088.30	\$25,911.70	\$60,000.00	\$33,888.47	\$33,888.47	\$33,888.47	\$33,888.47	\$26,111.53
216001	Material de Limpieza	\$34,088.30	\$25,911.70	\$60,000.00	\$33,888.47	\$33,888.47	\$33,888.47	\$33,888.47	\$26,111.53
218000	Materiales para el registro e identificación de bienes y personas	\$3,591.92	-\$3,500.00	\$91.92	\$0.00	\$0.00	\$0.00	\$0.00	\$91.92
218001	Placas de circulación vehicular	\$3,591.92	-\$3,500.00	\$91.92	\$0.00	\$0.00	\$0.00	\$0.00	\$91.92
220000	Alimentos y utensilios	\$70,750.00	-\$1,246.84	\$69,503.16	\$61,201.78	\$61,201.78	\$61,201.78	\$61,201.78	\$8,301.38
221000	Productos alimenticios para personas	\$66,250.00	\$2,553.16	\$68,803.16	\$61,201.78	\$61,201.78	\$61,201.78	\$61,201.78	\$7,601.38
221001	Alimentación de Personas	\$66,250.00	\$2,553.16	\$68,803.16	\$61,201.78	\$61,201.78	\$61,201.78	\$61,201.78	\$7,601.38
223000	Utensilios para el servicio de alimentación	\$4,500.00	-\$3,800.00	\$700.00	\$0.00	\$0.00	\$0.00	\$0.00	\$700.00
223001	Utensilios para el Servicio de Alimentación	\$4,500.00	-\$3,800.00	\$700.00	\$0.00	\$0.00	\$0.00	\$0.00	\$700.00
230000	Materias primas y materiales de producción y comercialización	\$1,000.00	-\$647.79	\$352.21	\$0.00	\$0.00	\$0.00	\$0.00	\$352.21
232000	Insumos textiles adquiridos como materia prima	\$1,000.00	-\$647.79	\$352.21	\$0.00	\$0.00	\$0.00	\$0.00	\$352.21
232001	Insumos textiles	\$1,000.00	-\$647.79	\$352.21	\$0.00	\$0.00	\$0.00	\$0.00	\$352.21
240000	Materiales y artículos de construcción y de reparación	\$59,943.75	\$57,747.80	\$117,691.55	\$93,478.07	\$93,478.07	\$93,478.07	\$93,478.07	\$24,213.48
242000	Cemento y productos de concreto	\$7,000.00	-\$4,616.83	\$2,383.17	\$438.00	\$438.00	\$438.00	\$438.00	\$1,945.17
242001	Cemento y productos de concreto	\$7,000.00	-\$4,616.83	\$2,383.17	\$438.00	\$438.00	\$438.00	\$438.00	\$1,945.17
243000	Cal, yeso y productos de yeso	\$7,000.00	-\$2,680.00	\$4,320.00	\$0.00	\$0.00	\$0.00	\$0.00	\$4,320.00
243001	Cal, yeso y productos de yeso	\$7,000.00	-\$2,680.00	\$4,320.00	\$0.00	\$0.00	\$0.00	\$0.00	\$4,320.00
245000	Vidrio y productos de vidrio	\$7,000.00	-\$6,084.90	\$915.10	\$0.00	\$0.00	\$0.00	\$0.00	\$915.10
245001	Vidrio y productos de vidrio	\$7,000.00	-\$6,084.90	\$915.10	\$0.00	\$0.00	\$0.00	\$0.00	\$915.10
246000	Material eléctrico y electrónico	\$21,800.00	\$13,554.87	\$35,354.87	\$19,226.88	\$19,226.88	\$19,226.88	\$19,226.88	\$16,127.99
246001	Material Eléctrico	\$14,800.00	\$14,113.33	\$28,913.33	\$18,498.39	\$18,498.39	\$18,498.39	\$18,498.39	\$10,414.94
246002	Material Electrónico	\$7,000.00	-\$558.46	\$6,441.54	\$728.49	\$728.49	\$728.49	\$728.49	\$5,713.05
247000	Artículos metálicos para la construcción	\$7,000.00	\$55,248.16	\$62,248.16	\$62,245.04	\$62,245.04	\$62,245.04	\$62,245.04	\$3.12
247001	Artículos metálicos para la construcción	\$7,000.00	\$55,248.16	\$62,248.16	\$62,245.04	\$62,245.04	\$62,245.04	\$62,245.04	\$3.12
249000	Otros materiales y artículos de construcción y reparación	\$10,143.75	\$2,326.50	\$12,470.25	\$11,568.15	\$11,568.15	\$11,568.15	\$11,568.15	\$902.10
249001	Otros materiales y artículos de construcción y reparación	\$10,143.75	\$2,326.50	\$12,470.25	\$11,568.15	\$11,568.15	\$11,568.15	\$11,568.15	\$902.10
250000	Productos químicos, farmacéuticos y de laboratorio	\$42,932.77	-\$23,631.69	\$19,301.08	\$15,837.64	\$15,837.64	\$15,837.64	\$15,837.64	\$3,463.44
251000	Productos químicos básicos	\$35,076.51	-\$21,528.21	\$13,548.30	\$13,548.30	\$13,548.30	\$13,548.30	\$13,548.30	\$0.00



UNIVERSIDAD TECNOLÓGICA DE LA ZONA METROPOLITANA DEL VALLE DE MÉXICO, HIDALGO
ESTADO DE HIDALGO

Estado Analítico del Ejercicio del Presupuesto por Fuente de Financiamiento Del 01/ene./2017 Al 31/dic./2017

Usu: arturoaguiar

F. Financiamiento: 2601

Fecha y 01/mar./2018

Rep: rptEstadoAnalíticoPresupuestoEgresos_FF

hora de Impresión 12:54 p. m.

Ejercicio del Presupuesto		Egresos Aprobado Al 31/12/2017	Ampliaciones / (Reducciones) Al 31/12/ 2017	Egresos Modificado Al 31/12/2017	Egresos Comprometido	Egresos Devengado	Egresos Ejercido	Egresos Pagado	Subejercicio
251001	Sustancias Químicas	\$35,076.51	-\$21,528.21	\$13,548.30	\$13,548.30	\$13,548.30	\$13,548.30	\$13,548.30	\$0.00
252000	Fertilizantes, pesticidas y otros agroquímicos	\$5,856.26	-\$1,128.98	\$4,727.28	\$1,850.00	\$1,850.00	\$1,850.00	\$1,850.00	\$2,877.28
252001	Plaguicidas, Abonos y Fertilizantes	\$5,856.26	-\$1,128.98	\$4,727.28	\$1,850.00	\$1,850.00	\$1,850.00	\$1,850.00	\$2,877.28
253000	Medicinas y productos farmacéuticos	\$2,000.00	-\$974.50	\$1,025.50	\$439.34	\$439.34	\$439.34	\$439.34	\$586.16
253001	Medicinas y Productos Farmacéuticos	\$2,000.00	-\$974.50	\$1,025.50	\$439.34	\$439.34	\$439.34	\$439.34	\$586.16
260000	Combustibles, lubricantes y aditivos	\$80,000.00	\$47,992.28	\$127,992.28	\$127,814.09	\$127,814.09	\$127,814.09	\$127,814.09	\$178.19
261000	Combustibles, lubricantes y aditivos	\$80,000.00	\$47,992.28	\$127,992.28	\$127,814.09	\$127,814.09	\$127,814.09	\$127,814.09	\$178.19
261001	Combustibles y Lubricantes vehículos y equipos terrestres	\$80,000.00	\$47,992.28	\$127,992.28	\$127,814.09	\$127,814.09	\$127,814.09	\$127,814.09	\$178.19
270000	Vestuario, blancos, prendas de protección y artículos deportivos	\$102,248.00	\$103,191.50	\$205,439.50	\$164,588.72	\$164,588.72	\$164,588.72	\$164,588.72	\$40,850.78
271000	Vestuario y uniformes	\$78,248.00	\$106,300.94	\$184,548.94	\$146,496.40	\$146,496.40	\$146,496.40	\$146,496.40	\$38,052.54
271001	Vestuario, Uniformes	\$78,248.00	\$106,300.94	\$184,548.94	\$146,496.40	\$146,496.40	\$146,496.40	\$146,496.40	\$38,052.54
272000	Prendas de seguridad y protección personal	\$10,000.00	-\$9,359.44	\$640.56	\$82.11	\$82.11	\$82.11	\$82.11	\$558.45
272001	Prendas de Protección	\$10,000.00	-\$9,359.44	\$640.56	\$82.11	\$82.11	\$82.11	\$82.11	\$558.45
273000	Artículos deportivos	\$14,000.00	-\$150.00	\$13,850.00	\$11,610.21	\$11,610.21	\$11,610.21	\$11,610.21	\$2,239.79
273001	Artículos Deportivos	\$14,000.00	-\$150.00	\$13,850.00	\$11,610.21	\$11,610.21	\$11,610.21	\$11,610.21	\$2,239.79
274000	Productos textiles	\$0.00	\$6,400.00	\$6,400.00	\$6,400.00	\$6,400.00	\$6,400.00	\$6,400.00	\$0.00
274001	Productos textiles	\$0.00	\$6,400.00	\$6,400.00	\$6,400.00	\$6,400.00	\$6,400.00	\$6,400.00	\$0.00
290000	Herramientas, refacciones y accesorios menores	\$97,800.00	-\$43,624.91	\$54,175.09	\$38,648.74	\$38,648.74	\$38,648.74	\$38,648.74	\$15,526.35
291000	Herramientas menores	\$13,338.64	\$0.00	\$13,338.64	\$5,000.84	\$5,000.84	\$5,000.84	\$5,000.84	\$8,337.80
291001	Herramientas Menores	\$13,338.64	\$0.00	\$13,338.64	\$5,000.84	\$5,000.84	\$5,000.84	\$5,000.84	\$8,337.80
292000	Refacciones y accesorios menores de edificios	\$2,461.36	-\$653.51	\$1,807.85	\$63.00	\$63.00	\$63.00	\$63.00	\$1,744.85
292001	Refacciones y accesorios menores de edificios	\$2,461.36	-\$653.51	\$1,807.85	\$63.00	\$63.00	\$63.00	\$63.00	\$1,744.85
293000	Refacciones y accesorios menores de mobiliario y equipo de admin	\$26,000.00	\$7,584.90	\$33,584.90	\$33,584.90	\$33,584.90	\$33,584.90	\$33,584.90	\$0.00
293001	Refacciones y accesorios menores de mobiliario y equipo de admin	\$26,000.00	\$7,584.90	\$33,584.90	\$33,584.90	\$33,584.90	\$33,584.90	\$33,584.90	\$0.00
294000	Refacciones y accesorios menores de equipo de cómputo y tecnolo	\$10,500.00	-\$9,000.00	\$1,500.00	\$0.00	\$0.00	\$0.00	\$0.00	\$1,500.00
294001	Refacciones y accesorios menores de equipo de cómputo y tecnolo	\$10,500.00	-\$9,000.00	\$1,500.00	\$0.00	\$0.00	\$0.00	\$0.00	\$1,500.00
299000	Refacciones y accesorios menores otros bienes muebles	\$45,500.00	-\$41,556.30	\$3,943.70	\$0.00	\$0.00	\$0.00	\$0.00	\$3,943.70
299001	Refacciones y accesorios menores otros bienes muebles	\$45,500.00	-\$41,556.30	\$3,943.70	\$0.00	\$0.00	\$0.00	\$0.00	\$3,943.70
300000	SERVICIOS GENERALES	\$1,955,830.07	\$78,360.71	\$2,034,190.78	\$1,657,501.82	\$1,657,501.82	\$1,657,501.82	\$1,657,501.82	\$376,688.96
310000	Servicios básicos	\$259,700.00	\$58,869.01	\$318,569.01	\$304,687.50	\$304,687.50	\$304,687.50	\$304,687.50	\$13,881.51
311000	Energía eléctrica	\$96,000.00	\$19,983.80	\$115,983.80	\$107,487.00	\$107,487.00	\$107,487.00	\$107,487.00	\$8,496.80
311001	Servicio de Energía Eléctrica	\$96,000.00	\$19,983.80	\$115,983.80	\$107,487.00	\$107,487.00	\$107,487.00	\$107,487.00	\$8,496.80



UNIVERSIDAD TECNOLÓGICA DE LA ZONA METROPOLITANA DEL VALLE DE MEXICO, HIDALGO
ESTADO DE HIDALGO

Estado Analítico del Ejercicio del Presupuesto por Fuente de Financiamiento Del 01/ene./2017 Al 31/dic./2017

Usu: arturoaguilar

F. Financiamiento: 2601

Fecha y 01/mar./2018

Rep: rptEstadoAnalíticoPresupuestoEgresos_FF

hora de Impresión 12:54 p. m.

Ejercicio del Presupuesto		Egresos Aprobado Al 31/12/2017	Ampliaciones / (Reducciones) Al 31/12/ 2017	Egresos Modificado Al 31/12/2017	Egresos Comprometido	Egresos Devengado	Egresos Ejercido	Egresos Pagado	Subejercicio
312000	Gas	\$3,000.00	\$0.00	\$3,000.00	\$0.00	\$0.00	\$0.00	\$0.00	\$3,000.00
312001	Gas	\$3,000.00	\$0.00	\$3,000.00	\$0.00	\$0.00	\$0.00	\$0.00	\$3,000.00
313000	Agua	\$21,600.00	\$753.60	\$22,353.60	\$22,353.60	\$22,353.60	\$22,353.60	\$22,353.60	\$0.00
313001	Servicio de Agua	\$21,600.00	\$753.60	\$22,353.60	\$22,353.60	\$22,353.60	\$22,353.60	\$22,353.60	\$0.00
317000	Servicios de acceso de Internet, redes y procesamiento de informar	\$135,000.00	\$39,291.61	\$174,291.61	\$174,291.61	\$174,291.61	\$174,291.61	\$174,291.61	\$0.00
317001	Servicios de Conducción de Señales Analógicas y Digitales	\$135,000.00	\$39,291.61	\$174,291.61	\$174,291.61	\$174,291.61	\$174,291.61	\$174,291.61	\$0.00
318000	Servicios postales y telegráficos	\$4,100.00	-\$1,160.00	\$2,940.00	\$555.29	\$555.29	\$555.29	\$555.29	\$2,384.71
318001	Servicio Postal	\$4,100.00	-\$1,160.00	\$2,940.00	\$555.29	\$555.29	\$555.29	\$555.29	\$2,384.71
320000	Servicios de arrendamiento	\$149,300.00	\$10,544.91	\$159,844.91	\$117,479.03	\$117,479.03	\$117,479.03	\$117,479.03	\$42,365.88
323000	Arrendamiento de mobiliario y equipo de administración, educación	\$14,500.00	-\$13,860.00	\$640.00	\$30.00	\$30.00	\$30.00	\$30.00	\$610.00
323001	Arrendamiento de Equipo y Bienes Informáticos	\$13,500.00	-\$13,500.00	\$0.00	\$0.00	\$0.00	\$0.00	\$0.00	\$0.00
323002	Arrendamiento de Equipo de Fotocopiado	\$1,000.00	-\$360.00	\$640.00	\$30.00	\$30.00	\$30.00	\$30.00	\$610.00
325000	Arrendamiento de equipo de transporte	\$58,000.00	\$15,544.00	\$73,544.00	\$66,215.47	\$66,215.47	\$66,215.47	\$66,215.47	\$7,328.53
325001	Servicios de arrendamiento de vehículos y equipo de transporte.	\$58,000.00	\$15,544.00	\$73,544.00	\$66,215.47	\$66,215.47	\$66,215.47	\$66,215.47	\$7,328.53
326000	Arrendamiento de maquinaria, otros equipos y herramientas	\$16,500.00	\$3,422.91	\$19,922.91	\$16,866.40	\$16,866.40	\$16,866.40	\$16,866.40	\$3,056.51
326001	Arrendamiento de Maquinaria y Equipo	\$16,500.00	\$3,422.91	\$19,922.91	\$16,866.40	\$16,866.40	\$16,866.40	\$16,866.40	\$3,056.51
327000	Arrendamiento de activos intangibles	\$5,800.00	\$15,000.00	\$20,800.00	\$20,473.16	\$20,473.16	\$20,473.16	\$20,473.16	\$326.84
327001	Arrendamiento de activos intangibles	\$5,800.00	\$15,000.00	\$20,800.00	\$20,473.16	\$20,473.16	\$20,473.16	\$20,473.16	\$326.84
329000	Otros arrendamientos	\$54,500.00	-\$9,562.00	\$44,938.00	\$13,894.00	\$13,894.00	\$13,894.00	\$13,894.00	\$31,044.00
329001	Otros arrendamientos	\$54,500.00	-\$9,562.00	\$44,938.00	\$13,894.00	\$13,894.00	\$13,894.00	\$13,894.00	\$31,044.00
330000	Servicios profesionales, científicos, técnicos y otros servicios	\$871,785.17	-\$104,998.75	\$766,786.42	\$684,033.63	\$684,033.63	\$684,033.63	\$684,033.63	\$82,752.79
331000	Servicios legales, de contabilidad, auditoría y relacionados	\$254,999.97	-\$47,162.66	\$207,837.31	\$141,660.67	\$141,660.67	\$141,660.67	\$141,660.67	\$66,176.64
331002	Servicios de contabilidad, auditoría y servicios relacionados	\$117,616.88	-\$47,162.66	\$70,454.22	\$59,596.19	\$59,596.19	\$59,596.19	\$59,596.19	\$10,858.03
331003	Servicios de Consultoría	\$137,383.09	\$0.00	\$137,383.09	\$82,064.48	\$82,064.48	\$82,064.48	\$82,064.48	\$55,318.61
334000	Servicios de capacitación	\$66,000.00	\$0.00	\$66,000.00	\$56,067.79	\$56,067.79	\$56,067.79	\$56,067.79	\$9,932.21
334001	Capacitación	\$66,000.00	\$0.00	\$66,000.00	\$56,067.79	\$56,067.79	\$56,067.79	\$56,067.79	\$9,932.21
335000	Servicios de investigación científica y desarrollo	\$60,785.20	-\$60,785.20	\$0.00	\$0.00	\$0.00	\$0.00	\$0.00	\$0.00
335001	Servicios de investigación científica y desarrollo	\$60,785.20	-\$60,785.20	\$0.00	\$0.00	\$0.00	\$0.00	\$0.00	\$0.00
336000	Servicios de apoyo administrativo, fotocopiado e impresión	\$23,500.00	-\$10,900.00	\$12,600.00	\$6,954.31	\$6,954.31	\$6,954.31	\$6,954.31	\$5,645.69
336001	Servicios de apoyo administrativo, fotocopiado e impresión	\$23,500.00	-\$10,900.00	\$12,600.00	\$6,954.31	\$6,954.31	\$6,954.31	\$6,954.31	\$5,645.69
338000	Servicios de vigilancia	\$324,000.00	\$45,626.66	\$369,626.66	\$369,626.66	\$369,626.66	\$369,626.66	\$369,626.66	\$0.00
338001	Servicios de Vigilancia	\$324,000.00	\$45,626.66	\$369,626.66	\$369,626.66	\$369,626.66	\$369,626.66	\$369,626.66	\$0.00



UNIVERSIDAD TECNOLÓGICA DE LA ZONA METROPOLITANA DEL VALLE DE MÉXICO, HIDALGO

ESTADO DE HIDALGO

Estado Analítico del Ejercicio del Presupuesto por Fuente de Financiamiento Del 01/ene./2017 Al 31/dic./2017

Usu: arturoaguiar

Rep: rptEstadoAnaliticoPresupuestoEgresos_FF

F. Financiamiento: 2601

Fecha y | 01/mar./2018

hora de Impresión | 12:54 p. m.

Ejercicio del Presupuesto		Egresos Aprobado Al 31/12/2017	Ampliaciones / (Reducciones) Al 31/12/ 2017	Egresos Modificado Al 31/12/2017	Egresos Comprometido	Egresos Devengado	Egresos Ejercido	Egresos Pagado	Subejercicio
339000	Servicios profesionales, científicos y técnicos integrales	\$142,500.00	-\$31,777.55	\$110,722.45	\$109,724.20	\$109,724.20	\$109,724.20	\$109,724.20	\$998.25
339003	Prestación de Servicios Profesionales	\$142,500.00	-\$31,777.55	\$110,722.45	\$109,724.20	\$109,724.20	\$109,724.20	\$109,724.20	\$998.25
340000	Servicios financieros, bancarios y comerciales	\$69,500.00	-\$5,409.83	\$64,090.17	\$56,902.76	\$56,902.76	\$56,902.76	\$56,902.76	\$7,187.41
341000	Servicios financieros y bancarios	\$7,200.00	-\$7,200.00	\$0.00	\$0.00	\$0.00	\$0.00	\$0.00	\$0.00
341001	Intereses, Descuentos, y otros Servicios Bancarios	\$7,200.00	-\$7,200.00	\$0.00	\$0.00	\$0.00	\$0.00	\$0.00	\$0.00
345000	Seguro de bienes patrimoniales	\$57,500.00	\$4,059.17	\$61,559.17	\$56,902.76	\$56,902.76	\$56,902.76	\$56,902.76	\$4,656.41
345001	Seguros	\$57,500.00	\$4,059.17	\$61,559.17	\$56,902.76	\$56,902.76	\$56,902.76	\$56,902.76	\$4,656.41
347000	Fletes y maniobras	\$4,800.00	-\$2,269.00	\$2,531.00	\$0.00	\$0.00	\$0.00	\$0.00	\$2,531.00
347001	Fletes y Maniobras	\$4,800.00	-\$2,269.00	\$2,531.00	\$0.00	\$0.00	\$0.00	\$0.00	\$2,531.00
350000	Servicios de instalación, reparación, mantenimiento y conservación	\$210,928.90	\$80,227.16	\$291,156.06	\$205,865.05	\$205,865.05	\$205,865.05	\$205,865.05	\$85,291.01
351000	Conservación y mantenimiento menor de inmuebles	\$7,000.00	\$98,618.00	\$105,618.00	\$105,618.00	\$105,618.00	\$105,618.00	\$105,618.00	\$0.00
351001	Conservación y mantenimiento menor de inmuebles	\$7,000.00	\$98,618.00	\$105,618.00	\$105,618.00	\$105,618.00	\$105,618.00	\$105,618.00	\$0.00
352000	Instalación, reparación y mantenimiento de mobiliario y equipo de a	\$11,500.00	-\$10,000.00	\$1,500.00	\$0.00	\$0.00	\$0.00	\$0.00	\$1,500.00
352001	Mantenimiento de Mobiliario y Equipo de Administración	\$10,000.00	-\$10,000.00	\$0.00	\$0.00	\$0.00	\$0.00	\$0.00	\$0.00
352002	Mantenimiento de Equipo y Aparatos de Comunicación y Telecomu	\$1,500.00	\$0.00	\$1,500.00	\$0.00	\$0.00	\$0.00	\$0.00	\$1,500.00
353000	Instalación, reparación y mantenimiento de equipo de cómputo y te	\$3,600.00	\$2,789.16	\$6,389.16	\$5,452.00	\$5,452.00	\$5,452.00	\$5,452.00	\$937.16
353001	Mantenimiento de bienes informáticos	\$3,600.00	\$2,789.16	\$6,389.16	\$5,452.00	\$5,452.00	\$5,452.00	\$5,452.00	\$937.16
355000	Reparación y mantenimiento de equipo de transporte	\$28,550.00	-\$9,994.00	\$18,556.00	\$18,430.03	\$18,430.03	\$18,430.03	\$18,430.03	\$125.97
355001	Mantenimiento de Vehículos	\$28,550.00	-\$9,994.00	\$18,556.00	\$18,430.03	\$18,430.03	\$18,430.03	\$18,430.03	\$125.97
357000	Instalación, reparación y mantenimiento de maquinaria, otros equip	\$6,000.00	-\$1,186.00	\$4,814.00	\$0.00	\$0.00	\$0.00	\$0.00	\$4,814.00
357001	Mantenimiento de Maquinaria y Equipo	\$1,000.00	\$0.00	\$1,000.00	\$0.00	\$0.00	\$0.00	\$0.00	\$1,000.00
357002	Mantenimiento e Instalación de Equipos y Herramientas para Sumin	\$5,000.00	-\$1,186.00	\$3,814.00	\$0.00	\$0.00	\$0.00	\$0.00	\$3,814.00
358000	Servicios de limpieza y manejo de desechos	\$132,000.00	\$0.00	\$132,000.00	\$60,768.50	\$60,768.50	\$60,768.50	\$60,768.50	\$71,231.50
358001	Servicio de Lavandería Limpieza y Fumigación	\$132,000.00	\$0.00	\$132,000.00	\$60,768.50	\$60,768.50	\$60,768.50	\$60,768.50	\$71,231.50
359000	Servicios de jardinería y fumigación	\$22,278.90	\$0.00	\$22,278.90	\$15,596.52	\$15,596.52	\$15,596.52	\$15,596.52	\$6,682.38
359001	Servicios de jardinería y fumigación	\$22,278.90	\$0.00	\$22,278.90	\$15,596.52	\$15,596.52	\$15,596.52	\$15,596.52	\$6,682.38
360000	Servicios de comunicación social y publicidad	\$73,300.00	\$56,081.59	\$129,381.59	\$114,275.65	\$114,275.65	\$114,275.65	\$114,275.65	\$15,105.94
361000	Difusión por radio, televisión y otros medios de mensajes sobre pro	\$33,700.00	\$34,243.92	\$67,943.92	\$57,741.95	\$57,741.95	\$57,741.95	\$57,741.95	\$10,201.97
361001	Difusión de programas y actividades gubernamentales	\$4,500.00	\$45,371.00	\$49,871.00	\$46,718.89	\$46,718.89	\$46,718.89	\$46,718.89	\$3,152.11
361002	Impresiones y Publicaciones Oficiales	\$29,200.00	-\$11,127.08	\$18,072.92	\$11,023.06	\$11,023.06	\$11,023.06	\$11,023.06	\$7,049.86
362000	Difusión por radio, televisión y otros medios de mensajes comercial	\$16,200.00	\$38,902.72	\$55,102.72	\$51,139.56	\$51,139.56	\$51,139.56	\$51,139.56	\$3,963.16
362001	Difusión por radio, televisión y otros medios de mensajes comercial	\$16,200.00	\$38,902.72	\$55,102.72	\$51,139.56	\$51,139.56	\$51,139.56	\$51,139.56	\$3,963.16



AD TECNOLOGICA DE LA ZONA METROPOLITANA DEL VALLE DE MEXICO, HIDALGO
ESTADO DE HIDALGO

Estado Analítico del Ejercicio del Presupuesto por Fuente de Financiamiento Del 01/ene./2017 Al 31/dic./2017

Usu: arturoaguilar

F. Financiamiento: 2601

Fecha y 01/mar./2018

Rep: rptEstadoAnaliticoPresupuestoEgresos_FF

hora de Impresión 12:54 p. m.

Ejercicio del Presupuesto		Egresos Aprobado Al 31/12/2017	Ampliaciones / (Reducciones) Al 31/12/ 2017	Egresos Modificado Al 31/12/2017	Egresos Comprometido	Egresos Devengado	Egresos Ejercido	Egresos Pagado	Subejercicio
363000	Servicios de creatividad, preproducción y producción de publicidad,	\$12,000.00	-\$11,232.00	\$768.00	\$768.00	\$768.00	\$768.00	\$768.00	\$0.00
363001	Servicios de creatividad, preproducción y producción de publicidad,	\$12,000.00	-\$11,232.00	\$768.00	\$768.00	\$768.00	\$768.00	\$768.00	\$0.00
364000	Servicios de revelado de fotografías	\$0.00	\$1,620.00	\$1,620.00	\$1,620.00	\$1,620.00	\$1,620.00	\$1,620.00	\$0.00
364001	Servicios de revelado de fotografías	\$0.00	\$1,620.00	\$1,620.00	\$1,620.00	\$1,620.00	\$1,620.00	\$1,620.00	\$0.00
366000	Servicio de creación y difusión de contenido exclusivamente a través	\$11,400.00	-\$7,453.05	\$3,946.95	\$3,006.14	\$3,006.14	\$3,006.14	\$3,006.14	\$940.81
366001	Servicio de creación y difusión de contenido exclusivamente a través	\$11,400.00	-\$7,453.05	\$3,946.95	\$3,006.14	\$3,006.14	\$3,006.14	\$3,006.14	\$940.81
370000	Servicios de traslado y viáticos	\$212,100.00	\$8,300.22	\$220,400.22	\$149,059.33	\$149,059.33	\$149,059.33	\$149,059.33	\$71,340.89
371000	Pasajes aéreos	\$36,000.00	\$0.00	\$36,000.00	\$32,500.21	\$32,500.21	\$32,500.21	\$32,500.21	\$3,499.79
371001	Pasajes aéreos	\$36,000.00	\$0.00	\$36,000.00	\$32,500.21	\$32,500.21	\$32,500.21	\$32,500.21	\$3,499.79
372000	Pasajes terrestres	\$36,675.00	-\$2,255.47	\$34,419.53	\$13,518.22	\$13,518.22	\$13,518.22	\$13,518.22	\$20,901.31
372001	Pasajes terrestres	\$36,675.00	-\$2,255.47	\$34,419.53	\$13,518.22	\$13,518.22	\$13,518.22	\$13,518.22	\$20,901.31
374000	Autotransporte	\$900.00	-\$900.00	\$0.00	\$0.00	\$0.00	\$0.00	\$0.00	\$0.00
374001	Autotransporte	\$900.00	-\$900.00	\$0.00	\$0.00	\$0.00	\$0.00	\$0.00	\$0.00
375000	Viáticos en el país	\$102,025.00	\$13,211.19	\$115,236.19	\$85,446.51	\$85,446.51	\$85,446.51	\$85,446.51	\$29,789.68
375001	Viáticos en el país	\$102,025.00	\$13,211.19	\$115,236.19	\$85,446.51	\$85,446.51	\$85,446.51	\$85,446.51	\$29,789.68
376000	Viáticos en el extranjero	\$25,000.00	\$2,836.00	\$27,836.00	\$11,416.88	\$11,416.88	\$11,416.88	\$11,416.88	\$16,419.12
376001	Viáticos en el extranjero	\$25,000.00	\$2,836.00	\$27,836.00	\$11,416.88	\$11,416.88	\$11,416.88	\$11,416.88	\$16,419.12
379000	Otros servicios de traslado y hospedaje	\$11,500.00	-\$4,591.50	\$6,908.50	\$6,177.51	\$6,177.51	\$6,177.51	\$6,177.51	\$730.99
379001	Otros servicios de traslado y hospedaje	\$11,500.00	-\$4,591.50	\$6,908.50	\$6,177.51	\$6,177.51	\$6,177.51	\$6,177.51	\$730.99
380000	Servicios oficiales	\$108,516.00	-\$27,309.60	\$81,206.40	\$22,909.37	\$22,909.37	\$22,909.37	\$22,909.37	\$58,297.03
381000	Gastos de ceremonial	\$0.00	\$8,493.51	\$8,493.51	\$7,286.12	\$7,286.12	\$7,286.12	\$7,286.12	\$1,207.39
381001	Gastos de Ceremonial	\$0.00	\$8,493.51	\$8,493.51	\$7,286.12	\$7,286.12	\$7,286.12	\$7,286.12	\$1,207.39
382000	Gastos de orden social y cultural	\$84,000.00	-\$34,933.11	\$49,066.89	\$11,494.00	\$11,494.00	\$11,494.00	\$11,494.00	\$37,572.89
382001	Gastos de orden social	\$69,000.00	-\$26,828.11	\$42,171.89	\$11,494.00	\$11,494.00	\$11,494.00	\$11,494.00	\$30,677.89
382002	Eventos Culturales	\$15,000.00	-\$8,105.00	\$6,895.00	\$0.00	\$0.00	\$0.00	\$0.00	\$6,895.00
383000	Congresos y convenciones	\$18,516.00	-\$870.00	\$17,646.00	\$4,129.25	\$4,129.25	\$4,129.25	\$4,129.25	\$13,516.75
383001	Congresos, Convenciones	\$18,516.00	-\$870.00	\$17,646.00	\$4,129.25	\$4,129.25	\$4,129.25	\$4,129.25	\$13,516.75
384000	Exposiciones	\$6,000.00	\$0.00	\$6,000.00	\$0.00	\$0.00	\$0.00	\$0.00	\$6,000.00
384001	Exposiciones	\$6,000.00	\$0.00	\$6,000.00	\$0.00	\$0.00	\$0.00	\$0.00	\$6,000.00
390000	Otros servicios generales	\$700.00	\$2,056.00	\$2,756.00	\$2,289.50	\$2,289.50	\$2,289.50	\$2,289.50	\$466.50
392000	Impuestos y derechos	\$0.00	\$1,186.00	\$1,186.00	\$1,168.00	\$1,168.00	\$1,168.00	\$1,168.00	\$18.00
392005	Pago de otros impuestos	\$0.00	\$1,186.00	\$1,186.00	\$1,168.00	\$1,168.00	\$1,168.00	\$1,168.00	\$18.00



UNIVERSIDAD TECNOLÓGICA DE LA ZONA METROPOLITANA DEL VALLE DE MEXICO, HIDALGO
ESTADO DE HIDALGO

Estado Analítico del Ejercicio del Presupuesto por Fuente de Financiamiento Del 01/ene./2017 Al 31/dic./2017

Usu: arturoaguilar

F. Financiamiento: 2601

Fecha y 01/mar./2018

Rep: rptEstadoAnalíticoPresupuestoEgresos_FF

hora de Impresión 12:54 p. m.

Ejercicio del Presupuesto		Egresos Aprobado Al 31/12/2017	Ampliaciones / (Reducciones) Al 31/12/ 2017	Egresos Modificado Al 31/12/2017	Egresos Comprometido	Egresos Devengado	Egresos Ejercido	Egresos Pagado	Subejercicio
396000	Otros gastos por responsabilidades	\$0.00	\$870.00	\$870.00	\$870.00	\$870.00	\$870.00	\$870.00	\$0.00
396001	Otros gastos por responsabilidades	\$0.00	\$870.00	\$870.00	\$870.00	\$870.00	\$870.00	\$870.00	\$0.00
399000	Otros servicios generales	\$700.00	\$0.00	\$700.00	\$251.50	\$251.50	\$251.50	\$251.50	\$448.50
399005	Pensiones para automóviles	\$700.00	\$0.00	\$700.00	\$251.50	\$251.50	\$251.50	\$251.50	\$448.50
500000	BIENES MUEBLES, INMUEBLES E INTANGIBLES	\$43,500.00	\$0.00	\$43,500.00	\$2,206.28	\$2,206.28	\$2,206.28	\$2,206.28	\$41,293.72
510000	Mobiliario y equipo de administración	\$35,000.00	\$5,000.00	\$40,000.00	\$2,206.28	\$2,206.28	\$2,206.28	\$2,206.28	\$37,793.72
511000	Muebles de oficina y estantería	\$15,000.00	\$12,370.00	\$27,370.00	\$0.00	\$0.00	\$0.00	\$0.00	\$27,370.00
511001	Muebles de oficina y estantería	\$15,000.00	\$12,370.00	\$27,370.00	\$0.00	\$0.00	\$0.00	\$0.00	\$27,370.00
515000	Equipo de cómputo y de tecnología de la información	\$10,000.00	-\$2,370.00	\$7,630.00	\$2,206.28	\$2,206.28	\$2,206.28	\$2,206.28	\$5,423.72
515001	Bienes Informáticos	\$10,000.00	-\$2,370.00	\$7,630.00	\$2,206.28	\$2,206.28	\$2,206.28	\$2,206.28	\$5,423.72
519000	Otros mobiliarios y equipos de administración	\$10,000.00	-\$5,000.00	\$5,000.00	\$0.00	\$0.00	\$0.00	\$0.00	\$5,000.00
519001	Equipo de Administración	\$10,000.00	-\$5,000.00	\$5,000.00	\$0.00	\$0.00	\$0.00	\$0.00	\$5,000.00
520000	Mobiliario y equipo educacional y recreativo	\$8,500.00	-\$5,000.00	\$3,500.00	\$0.00	\$0.00	\$0.00	\$0.00	\$3,500.00
521000	Equipos y aparatos audiovisuales	\$8,500.00	-\$5,000.00	\$3,500.00	\$0.00	\$0.00	\$0.00	\$0.00	\$3,500.00
521001	Equipos y aparatos audiovisuales	\$8,500.00	-\$5,000.00	\$3,500.00	\$0.00	\$0.00	\$0.00	\$0.00	\$3,500.00
APORTACIONES ESTATALES		\$10,697,126.99	\$180,239.11	\$10,877,366.10	\$9,065,636.93	\$9,065,636.90	\$9,065,636.90	\$9,065,636.90	\$1,811,729.20
Total Final		\$10,697,126.99	\$180,239.11	\$10,877,366.10	\$9,065,636.93	\$9,065,636.90	\$9,065,636.90	\$9,065,636.90	\$1,811,729.20


L.C. LUCÍA ORTEGA HERNANDEZ
DIRECTORA DE ADMINISTRACIÓN Y FINANZAS


M. en C. LEODAN PORTES VARGAS
RECTOR



UNIVERSIDAD TECNOLÓGICA DE LA ZONA METROPOLITANA DEL VALLE DE MEXICO, HIDALGO
ESTADO DE HIDALGO

Estado Analítico del Ejercicio del Presupuesto por Fuente de Financiamiento Del 01/ene./2017 Al 31/dic./2017

Usr: arturoaguiar

F. Financiamiento: 2501

Fecha y 01/mar./2018

Rep: rptEstadoAnalíticoPresupuestoEgresos_FF

hora de Impresión 12:48 p. m.

Ejercicio del Presupuesto		Egresos Aprobado Al 31/12/2017	Ampliaciones / (Reducciones) Al 31/12/ 2017	Egresos Modificado Al 31/12/2017	Egresos Comprometido	Egresos Devengado	Egresos Ejercido	Egresos Pagado	Subejercicio
2501	APORTACIONES FEDERALES								
100000	SERVICIOS PERSONALES	\$7,849,525.99	\$0.00	\$7,849,525.99	\$6,669,071.54	\$6,669,071.54	\$6,669,071.54	\$6,669,071.54	\$1,180,454.45
110000	Remuneraciones al personal de carácter permanente	\$5,655,069.44	-\$39,758.73	\$5,616,310.71	\$5,531,940.56	\$5,531,940.56	\$5,531,940.56	\$5,531,940.56	\$84,370.15
113000	Sueldos base al personal permanente	\$5,655,069.44	-\$39,758.73	\$5,616,310.71	\$5,531,940.56	\$5,531,940.56	\$5,531,940.56	\$5,531,940.56	\$84,370.15
113001	Sueldos	\$5,655,069.44	-\$39,758.73	\$5,616,310.71	\$5,531,940.56	\$5,531,940.56	\$5,531,940.56	\$5,531,940.56	\$84,370.15
130000	Remuneraciones adicionales y especiales	\$909,480.57	\$0.00	\$909,480.57	\$854,682.80	\$854,682.80	\$854,682.80	\$854,682.80	\$54,797.77
132000	Primas de vacaciones, dominical y gratificación de fin de año	\$909,480.57	\$0.00	\$909,480.57	\$854,682.80	\$854,682.80	\$854,682.80	\$854,682.80	\$54,797.77
132001	Prima de Vacaciones y Dominical	\$280,088.34	\$0.00	\$280,088.34	\$269,224.43	\$269,224.43	\$269,224.43	\$269,224.43	\$10,863.91
132002	Gratificación Anual	\$629,392.23	\$0.00	\$629,392.23	\$585,458.37	\$585,458.37	\$585,458.37	\$585,458.37	\$43,933.86
140000	Seguridad Social	\$1,037,901.98	\$0.00	\$1,037,901.98	\$0.00	\$0.00	\$0.00	\$0.00	\$1,037,901.98
141000	Aportaciones de seguridad social	\$672,366.12	\$0.00	\$672,366.12	\$0.00	\$0.00	\$0.00	\$0.00	\$672,366.12
141001	Aportaciones al ISSSTE	\$502,977.07	\$0.00	\$502,977.07	\$0.00	\$0.00	\$0.00	\$0.00	\$502,977.07
141004	Aportaciones al Seguro de Cesantía en Edad Avanzada y Vejez	\$169,389.05	\$0.00	\$169,389.05	\$0.00	\$0.00	\$0.00	\$0.00	\$169,389.05
142000	Aportaciones a fondos de vivienda	\$252,245.26	\$0.00	\$252,245.26	\$0.00	\$0.00	\$0.00	\$0.00	\$252,245.26
142001	Aportaciones a FOVISSSTE	\$252,245.26	\$0.00	\$252,245.26	\$0.00	\$0.00	\$0.00	\$0.00	\$252,245.26
143000	Aportaciones al sistema para el retiro	\$113,290.60	\$0.00	\$113,290.60	\$0.00	\$0.00	\$0.00	\$0.00	\$113,290.60
143001	Aportaciones al S.A.R.	\$113,290.60	\$0.00	\$113,290.60	\$0.00	\$0.00	\$0.00	\$0.00	\$113,290.60
150000	Otras prestaciones sociales y económicas	\$247,074.00	\$38,758.73	\$285,832.73	\$282,448.18	\$282,448.18	\$282,448.18	\$282,448.18	\$3,384.55
154000	Prestaciones contractuales	\$182,814.00	\$32,758.73	\$215,572.73	\$215,571.58	\$215,571.58	\$215,571.58	\$215,571.58	\$1.15
154001	Prestaciones establecidas por condiciones generales de trabajo	\$182,814.00	\$32,758.73	\$215,572.73	\$215,571.58	\$215,571.58	\$215,571.58	\$215,571.58	\$1.15
159000	Otras prestaciones sociales y económicas	\$64,260.00	\$6,000.00	\$70,260.00	\$66,876.60	\$66,876.60	\$66,876.60	\$66,876.60	\$3,383.40
159002	Otras Prestaciones	\$64,260.00	\$6,000.00	\$70,260.00	\$66,876.60	\$66,876.60	\$66,876.60	\$66,876.60	\$3,383.40
200000	MATERIALES Y SUMINISTROS	\$848,269.95	\$101,878.21	\$950,148.16	\$736,857.05	\$736,857.05	\$736,857.05	\$736,857.05	\$213,291.11
210000	Materiales de administración, emisión de documentos y artículos ofic	\$393,595.41	-\$37,902.16	\$355,693.25	\$235,288.09	\$235,288.09	\$235,288.09	\$235,288.09	\$120,405.16
211000	Materiales, útiles y equipos menores de oficina	\$197,165.19	-\$77,289.14	\$119,876.05	\$60,941.63	\$60,941.63	\$60,941.63	\$60,941.63	\$58,934.42
211001	Material de Oficina	\$96,056.75	-\$10,448.03	\$85,608.72	\$53,911.98	\$53,911.98	\$53,911.98	\$53,911.98	\$31,696.74
211002	Gastos de Oficina	\$101,108.44	-\$66,841.11	\$34,267.33	\$7,029.65	\$7,029.65	\$7,029.65	\$7,029.65	\$27,237.68
212000	Materiales y útiles de impresión y reproducción	\$0.00	\$8,180.88	\$8,180.88	\$8,180.79	\$8,180.79	\$8,180.79	\$8,180.79	\$0.09
212001	Materiales y Útiles de Impresión	\$0.00	\$1,200.00	\$1,200.00	\$1,199.99	\$1,199.99	\$1,199.99	\$1,199.99	\$0.01
212002	Materiales y Suministros de Fotografía	\$0.00	\$6,980.88	\$6,980.88	\$6,980.80	\$6,980.80	\$6,980.80	\$6,980.80	\$0.08
214000	Materiales, útiles y equipos menores de tecnologías de la Informaci	\$152,750.00	\$13,470.28	\$166,220.28	\$132,277.20	\$132,277.20	\$132,277.20	\$132,277.20	\$33,943.08



UNIVERSIDAD TECNOLÓGICA DE LA ZONA METROPOLITANA DEL VALLE DE MEXICO, HIDALGO
ESTADO DE HIDALGO

Estado Analítico del Ejercicio del Presupuesto por Fuente de Financiamiento Del 01/ene./2017 Al 31/dic./2017

Usu: arturoagular

F. Financiamiento: 2501

Fecha y 01/mar./2018

Rep: rptEstadoAnalíticoPresupuestoEgresos_FF

hora de Impresión 12:48 p. m.

Ejercicio del Presupuesto		Egresos Aprobado Al 31/12/2017	Ampliaciones / (Reducciones) Al 31/12/ 2017	Egresos Modificado Al 31/12/2017	Egresos Comprometido	Egresos Devengado	Egresos Ejercido	Egresos Pagado	Subejercicio
214001	Material para Bienes Informáticos	\$149,750.00	\$13,470.28	\$163,220.28	\$132,277.20	\$132,277.20	\$132,277.20	\$132,277.20	\$30,943.08
214002	Materiales de Grabación	\$3,000.00	\$0.00	\$3,000.00	\$0.00	\$0.00	\$0.00	\$0.00	\$3,000.00
215000	Material impreso e información digital	\$6,000.00	-\$4,675.88	\$1,324.12	\$0.00	\$0.00	\$0.00	\$0.00	\$1,324.12
215001	Suscripciones a Publicaciones y Periódicos	\$6,000.00	-\$4,675.88	\$1,324.12	\$0.00	\$0.00	\$0.00	\$0.00	\$1,324.12
216000	Material de limpieza	\$34,088.30	\$25,911.70	\$60,000.00	\$33,888.47	\$33,888.47	\$33,888.47	\$33,888.47	\$26,111.53
216001	Material de Limpieza	\$34,088.30	\$25,911.70	\$60,000.00	\$33,888.47	\$33,888.47	\$33,888.47	\$33,888.47	\$26,111.53
218000	Materiales para el registro e identificación de bienes y personas	\$3,591.92	-\$3,500.00	\$91.92	\$0.00	\$0.00	\$0.00	\$0.00	\$91.92
218001	Placas de circulación vehicular	\$3,591.92	-\$3,500.00	\$91.92	\$0.00	\$0.00	\$0.00	\$0.00	\$91.92
220000	Alimentos y utensilios	\$70,750.00	-\$1,246.84	\$69,503.16	\$61,201.77	\$61,201.77	\$61,201.77	\$61,201.77	\$8,301.39
221000	Productos alimenticios para personas	\$66,250.00	\$2,553.16	\$68,803.16	\$61,201.77	\$61,201.77	\$61,201.77	\$61,201.77	\$7,601.39
221001	Alimentación de Personas	\$66,250.00	\$2,553.16	\$68,803.16	\$61,201.77	\$61,201.77	\$61,201.77	\$61,201.77	\$7,601.39
223000	Utensilios para el servicio de alimentación	\$4,500.00	-\$3,800.00	\$700.00	\$0.00	\$0.00	\$0.00	\$0.00	\$700.00
223001	Utensilios para el Servicio de Alimentación	\$4,500.00	-\$3,800.00	\$700.00	\$0.00	\$0.00	\$0.00	\$0.00	\$700.00
230000	Materias primas y materiales de producción y comercialización	\$1,000.00	-\$647.79	\$352.21	\$0.00	\$0.00	\$0.00	\$0.00	\$352.21
232000	Insumos textiles adquiridos como materia prima	\$1,000.00	-\$647.79	\$352.21	\$0.00	\$0.00	\$0.00	\$0.00	\$352.21
232001	Insumos textiles	\$1,000.00	-\$647.79	\$352.21	\$0.00	\$0.00	\$0.00	\$0.00	\$352.21
240000	Materiales y artículos de construcción y de reparación	\$59,943.75	\$57,747.82	\$117,691.57	\$93,478.09	\$93,478.09	\$93,478.09	\$93,478.09	\$24,213.48
242000	Cemento y productos de concreto	\$7,000.00	-\$4,616.83	\$2,383.17	\$438.00	\$438.00	\$438.00	\$438.00	\$1,945.17
242001	Cemento y productos de concreto	\$7,000.00	-\$4,616.83	\$2,383.17	\$438.00	\$438.00	\$438.00	\$438.00	\$1,945.17
243000	Cal, yeso y productos de yeso	\$7,000.00	-\$2,680.00	\$4,320.00	\$0.00	\$0.00	\$0.00	\$0.00	\$4,320.00
243001	Cal, yeso y productos de yeso	\$7,000.00	-\$2,680.00	\$4,320.00	\$0.00	\$0.00	\$0.00	\$0.00	\$4,320.00
245000	Vidrio y productos de vidrio	\$7,000.00	-\$6,084.90	\$915.10	\$0.00	\$0.00	\$0.00	\$0.00	\$915.10
245001	Vidrio y productos de vidrio	\$7,000.00	-\$6,084.90	\$915.10	\$0.00	\$0.00	\$0.00	\$0.00	\$915.10
246000	Material eléctrico y electrónico	\$21,800.00	\$13,554.89	\$35,354.89	\$19,226.90	\$19,226.90	\$19,226.90	\$19,226.90	\$16,127.99
246001	Material Eléctrico	\$14,800.00	\$14,113.33	\$28,913.33	\$18,498.39	\$18,498.39	\$18,498.39	\$18,498.39	\$10,414.94
246002	Material Electrónico	\$7,000.00	-\$558.44	\$6,441.56	\$728.51	\$728.51	\$728.51	\$728.51	\$5,713.05
247000	Artículos metálicos para la construcción	\$7,000.00	\$55,248.16	\$62,248.16	\$62,245.04	\$62,245.04	\$62,245.04	\$62,245.04	\$3.12
247001	Artículos metálicos para la construcción	\$7,000.00	\$55,248.16	\$62,248.16	\$62,245.04	\$62,245.04	\$62,245.04	\$62,245.04	\$3.12
249000	Otros materiales y artículos de construcción y reparación	\$10,143.75	\$2,326.50	\$12,470.25	\$11,568.15	\$11,568.15	\$11,568.15	\$11,568.15	\$902.10
249001	Otros materiales y artículos de construcción y reparación	\$10,143.75	\$2,326.50	\$12,470.25	\$11,568.15	\$11,568.15	\$11,568.15	\$11,568.15	\$902.10
250000	Productos químicos, farmacéuticos y de laboratorio	\$42,932.79	-\$23,631.69	\$19,301.10	\$15,837.62	\$15,837.62	\$15,837.62	\$15,837.62	\$3,463.48
251000	Productos químicos básicos	\$35,076.51	-\$21,528.21	\$13,548.30	\$13,548.28	\$13,548.28	\$13,548.28	\$13,548.28	\$0.02



UNIVERSIDAD TECNOLÓGICA DE LA ZONA METROPOLITANA DEL VALLE DE MEXICO, HIDALGO
ESTADO DE HIDALGO

Estado Analítico del Ejercicio del Presupuesto por Fuente de Financiamiento Del 01/ene./2017 Al 31/dic./2017

Usu: arturoaguilar

Rep: rptEstadoAnalíticoPresupuestoEgresos_FF

F. Financiamiento: 2501

Fecha y 01/mar./2018

hora de Impresión 12:48 p. m.

Ejercicio del Presupuesto		Egresos Aprobado Al 31/12/2017	Ampliaciones / (Reducciones) Al 31/12/ 2017	Egresos Modificado Al 31/12/2017	Egresos Comprometido	Egresos Devengado	Egresos Ejercido	Egresos Pagado	Subejercicio
251001	Sustancias Químicas	\$35,076.51	-\$21,528.21	\$13,548.30	\$13,548.28	\$13,548.28	\$13,548.28	\$13,548.28	\$0.02
252000	Fertilizantes, pesticidas y otros agroquímicos	\$5,856.28	-\$1,128.98	\$4,727.30	\$1,850.00	\$1,850.00	\$1,850.00	\$1,850.00	\$2,877.30
252001	Plaguicidas, Abonos y Fertilizantes	\$5,856.28	-\$1,128.98	\$4,727.30	\$1,850.00	\$1,850.00	\$1,850.00	\$1,850.00	\$2,877.30
253000	Medicinas y productos farmacéuticos	\$2,000.00	-\$974.50	\$1,025.50	\$439.34	\$439.34	\$439.34	\$439.34	\$586.16
253001	Medicinas y Productos Farmacéuticos	\$2,000.00	-\$974.50	\$1,025.50	\$439.34	\$439.34	\$439.34	\$439.34	\$586.16
260000	Combustibles, lubricantes y aditivos	\$80,000.00	\$47,992.28	\$127,992.28	\$127,814.04	\$127,814.04	\$127,814.04	\$127,814.04	\$178.24
261000	Combustibles, lubricantes y aditivos	\$80,000.00	\$47,992.28	\$127,992.28	\$127,814.04	\$127,814.04	\$127,814.04	\$127,814.04	\$178.24
261001	Combustibles y Lubricantes vehículos y equipos terrestres	\$80,000.00	\$47,992.28	\$127,992.28	\$127,814.04	\$127,814.04	\$127,814.04	\$127,814.04	\$178.24
270000	Vestuario, blancos, prendas de protección y artículos deportivos	\$102,248.00	\$103,191.49	\$205,439.49	\$164,588.70	\$164,588.70	\$164,588.70	\$164,588.70	\$40,850.79
271000	Vestuario y uniformes	\$78,248.00	\$106,300.94	\$184,548.94	\$146,496.40	\$146,496.40	\$146,496.40	\$146,496.40	\$38,052.54
271001	Vestuario, Uniformes	\$78,248.00	\$106,300.94	\$184,548.94	\$146,496.40	\$146,496.40	\$146,496.40	\$146,496.40	\$38,052.54
272000	Prendas de seguridad y protección personal	\$10,000.00	-\$9,359.45	\$640.55	\$82.10	\$82.10	\$82.10	\$82.10	\$558.45
272001	Prendas de Protección	\$10,000.00	-\$9,359.45	\$640.55	\$82.10	\$82.10	\$82.10	\$82.10	\$558.45
273000	Artículos deportivos	\$14,000.00	-\$150.00	\$13,850.00	\$11,610.20	\$11,610.20	\$11,610.20	\$11,610.20	\$2,239.80
273001	Artículos Deportivos	\$14,000.00	-\$150.00	\$13,850.00	\$11,610.20	\$11,610.20	\$11,610.20	\$11,610.20	\$2,239.80
274000	Productos textiles	\$0.00	\$6,400.00	\$6,400.00	\$6,400.00	\$6,400.00	\$6,400.00	\$6,400.00	\$0.00
274001	Productos textiles	\$0.00	\$6,400.00	\$6,400.00	\$6,400.00	\$6,400.00	\$6,400.00	\$6,400.00	\$0.00
290000	Herramientas, refacciones y accesorios menores	\$97,800.00	-\$43,624.90	\$54,175.10	\$38,648.74	\$38,648.74	\$38,648.74	\$38,648.74	\$15,526.36
291000	Herramientas menores	\$13,338.64	\$0.00	\$13,338.64	\$5,000.84	\$5,000.84	\$5,000.84	\$5,000.84	\$8,337.80
291001	Herramientas Menores	\$13,338.64	\$0.00	\$13,338.64	\$5,000.84	\$5,000.84	\$5,000.84	\$5,000.84	\$8,337.80
292000	Refacciones y accesorios menores de edificios	\$2,461.36	-\$653.50	\$1,807.86	\$63.00	\$63.00	\$63.00	\$63.00	\$1,744.86
292001	Refacciones y accesorios menores de edificios	\$2,461.36	-\$653.50	\$1,807.86	\$63.00	\$63.00	\$63.00	\$63.00	\$1,744.86
293000	Refacciones y accesorios menores de mobiliario y equipo de admin	\$26,000.00	\$7,584.90	\$33,584.90	\$33,584.90	\$33,584.90	\$33,584.90	\$33,584.90	\$0.00
293001	Refacciones y accesorios menores de mobiliario y equipo de admin	\$26,000.00	\$7,584.90	\$33,584.90	\$33,584.90	\$33,584.90	\$33,584.90	\$33,584.90	\$0.00
294000	Refacciones y accesorios menores de equipo de cómputo y tecnolo	\$10,500.00	-\$9,000.00	\$1,500.00	\$0.00	\$0.00	\$0.00	\$0.00	\$1,500.00
294001	Refacciones y accesorios menores de equipo de cómputo y tecnolo	\$10,500.00	-\$9,000.00	\$1,500.00	\$0.00	\$0.00	\$0.00	\$0.00	\$1,500.00
299000	Refacciones y accesorios menores otros bienes muebles	\$45,500.00	-\$41,556.30	\$3,943.70	\$0.00	\$0.00	\$0.00	\$0.00	\$3,943.70
299001	Refacciones y accesorios menores otros bienes muebles	\$45,500.00	-\$41,556.30	\$3,943.70	\$0.00	\$0.00	\$0.00	\$0.00	\$3,943.70
300000	SERVICIOS GENERALES	\$1,955,830.07	\$78,360.64	\$2,034,190.71	\$1,657,501.45	\$1,657,501.45	\$1,657,501.45	\$1,657,501.45	\$376,689.26
310000	Servicios básicos	\$259,700.00	\$58,868.99	\$318,568.99	\$304,687.47	\$304,687.47	\$304,687.47	\$304,687.47	\$13,881.52
311000	Energía eléctrica	\$96,000.00	\$19,983.80	\$115,983.80	\$107,487.00	\$107,487.00	\$107,487.00	\$107,487.00	\$8,496.80
311001	Servicio de Energía Eléctrica	\$96,000.00	\$19,983.80	\$115,983.80	\$107,487.00	\$107,487.00	\$107,487.00	\$107,487.00	\$8,496.80



UNIVERSIDAD TECNOLÓGICA DE LA ZONA METROPOLITANA DEL VALLE DE MÉXICO, HIDALGO
ESTADO DE HIDALGO

Estado Analítico del Ejercicio del Presupuesto por Fuente de Financiamiento Del 01/ene./2017 Al 31/dic./2017

Usu: arturoagular

F. Financiamiento: 2501

Fecha y 01/mar./2018

Rep: rptEstadoAnaliticoPresupuestoEgresos_FF

hora de Impresión 12:48 p. m.

Ejercicio del Presupuesto		Egresos Aprobado Al 31/12/2017	Ampliaciones / (Reducciones) Al 31/12/ 2017	Egresos Modificado Al 31/12/2017	Egresos Comprometido	Egresos Devengado	Egresos Ejercido	Egresos Pagado	Subejercicio
312000	Gas	\$3,000.00	\$0.00	\$3,000.00	\$0.00	\$0.00	\$0.00	\$0.00	\$3,000.00
312001	Gas	\$3,000.00	\$0.00	\$3,000.00	\$0.00	\$0.00	\$0.00	\$0.00	\$3,000.00
313000	Agua	\$21,600.00	\$753.60	\$22,353.60	\$22,353.60	\$22,353.60	\$22,353.60	\$22,353.60	\$0.00
313001	Servicio de Agua	\$21,600.00	\$753.60	\$22,353.60	\$22,353.60	\$22,353.60	\$22,353.60	\$22,353.60	\$0.00
317000	Servicios de acceso de Internet, redes y procesamiento de informac	\$135,000.00	\$39,291.59	\$174,291.59	\$174,291.59	\$174,291.59	\$174,291.59	\$174,291.59	\$0.00
317001	Servicios de Conducción de Señales Analógicas y Digitales	\$135,000.00	\$39,291.59	\$174,291.59	\$174,291.59	\$174,291.59	\$174,291.59	\$174,291.59	\$0.00
318000	Servicios postales y telegráficos	\$4,100.00	-\$1,160.00	\$2,940.00	\$555.28	\$555.28	\$555.28	\$555.28	\$2,384.72
318001	Servicio Postal	\$4,100.00	-\$1,160.00	\$2,940.00	\$555.28	\$555.28	\$555.28	\$555.28	\$2,384.72
320000	Servicios de arrendamiento	\$149,300.00	\$10,544.91	\$159,844.91	\$117,479.02	\$117,479.02	\$117,479.02	\$117,479.02	\$42,365.89
323000	Arrendamiento de mobiliario y equipo de administración, educación	\$14,500.00	-\$13,860.00	\$640.00	\$30.00	\$30.00	\$30.00	\$30.00	\$610.00
323001	Arrendamiento de Equipo y Bienes Informáticos	\$13,500.00	-\$13,500.00	\$0.00	\$0.00	\$0.00	\$0.00	\$0.00	\$0.00
323002	Arrendamiento de Equipo de Fotocopiado	\$1,000.00	-\$360.00	\$640.00	\$30.00	\$30.00	\$30.00	\$30.00	\$610.00
325000	Arrendamiento de equipo de transporte	\$58,000.00	\$15,544.00	\$73,544.00	\$66,215.46	\$66,215.46	\$66,215.46	\$66,215.46	\$7,328.54
325001	Servicios de arrendamiento de vehículos y equipo de transporte.	\$58,000.00	\$15,544.00	\$73,544.00	\$66,215.46	\$66,215.46	\$66,215.46	\$66,215.46	\$7,328.54
326000	Arrendamiento de maquinaria, otros equipos y herramientas	\$16,500.00	\$3,422.91	\$19,922.91	\$16,866.40	\$16,866.40	\$16,866.40	\$16,866.40	\$3,056.51
326001	Arrendamiento de Maquinaria y Equipo	\$16,500.00	\$3,422.91	\$19,922.91	\$16,866.40	\$16,866.40	\$16,866.40	\$16,866.40	\$3,056.51
327000	Arrendamiento de activos intangibles	\$5,800.00	\$15,000.00	\$20,800.00	\$20,473.16	\$20,473.16	\$20,473.16	\$20,473.16	\$326.84
327001	Arrendamiento de activos intangibles	\$5,800.00	\$15,000.00	\$20,800.00	\$20,473.16	\$20,473.16	\$20,473.16	\$20,473.16	\$326.84
329000	Otros arrendamientos	\$54,500.00	-\$9,562.00	\$44,938.00	\$13,894.00	\$13,894.00	\$13,894.00	\$13,894.00	\$31,044.00
329001	Otros arrendamientos	\$54,500.00	-\$9,562.00	\$44,938.00	\$13,894.00	\$13,894.00	\$13,894.00	\$13,894.00	\$31,044.00
330000	Servicios profesionales, científicos, técnicos y otros servicios	\$871,785.17	-\$104,998.75	\$766,786.42	\$684,033.56	\$684,033.56	\$684,033.56	\$684,033.56	\$82,752.86
331000	Servicios legales, de contabilidad, auditoría y relacionados	\$254,999.97	-\$47,162.66	\$207,837.31	\$141,660.62	\$141,660.62	\$141,660.62	\$141,660.62	\$66,176.69
331002	Servicios de contabilidad, auditoría y servicios relacionados	\$117,616.88	-\$47,162.66	\$70,454.22	\$59,596.18	\$59,596.18	\$59,596.18	\$59,596.18	\$10,858.04
331003	Servicios de Consultoría	\$137,383.09	\$0.00	\$137,383.09	\$82,064.44	\$82,064.44	\$82,064.44	\$82,064.44	\$55,318.65
334000	Servicios de capacitación	\$66,000.00	\$0.00	\$66,000.00	\$56,067.78	\$56,067.78	\$56,067.78	\$56,067.78	\$9,932.22
334001	Capacitación	\$66,000.00	\$0.00	\$66,000.00	\$56,067.78	\$56,067.78	\$56,067.78	\$56,067.78	\$9,932.22
335000	Servicios de investigación científica y desarrollo	\$60,785.20	-\$60,785.20	\$0.00	\$0.00	\$0.00	\$0.00	\$0.00	\$0.00
335001	Servicios de investigación científica y desarrollo	\$60,785.20	-\$60,785.20	\$0.00	\$0.00	\$0.00	\$0.00	\$0.00	\$0.00
336000	Servicios de apoyo administrativo, fotocopiado e impresión	\$23,500.00	-\$10,900.00	\$12,600.00	\$6,954.30	\$6,954.30	\$6,954.30	\$6,954.30	\$5,645.70
336001	Servicios de apoyo administrativo, fotocopiado e impresión	\$23,500.00	-\$10,900.00	\$12,600.00	\$6,954.30	\$6,954.30	\$6,954.30	\$6,954.30	\$5,645.70
338000	Servicios de vigilancia	\$324,000.00	\$45,626.66	\$369,626.66	\$369,626.66	\$369,626.66	\$369,626.66	\$369,626.66	\$0.00
338001	Servicios de Vigilancia	\$324,000.00	\$45,626.66	\$369,626.66	\$369,626.66	\$369,626.66	\$369,626.66	\$369,626.66	\$0.00



UNIVERSIDAD TECNOLÓGICA DE LA ZONA METROPOLITANA DEL VALLE DE MÉXICO, HIDALGO
ESTADO DE HIDALGO

Estado Analítico del Ejercicio del Presupuesto por Fuente de Financiamiento Del 01/ene./2017 Al 31/dic./2017

Usu: arturoaguiar

F. Financiamiento: 2501

Fecha y 01/mar./2018

Rep: rptEstadoAnalíticoPresupuestoEgresos_FF

hora de Impresión 12:48 p. m.

Ejercicio del Presupuesto		Egresos Aprobado Al 31/12/2017	Ampliaciones / (Reducciones) Al 31/12/ 2017	Egresos Modificado Al 31/12/2017	Egresos Comprometido	Egresos Devengado	Egresos Ejercido	Egresos Pagado	Subejercicio
339000	Servicios profesionales, científicos y técnicos integrales	\$142,500.00	-\$31,777.55	\$110,722.45	\$109,724.20	\$109,724.20	\$109,724.20	\$109,724.20	\$998.25
339003	Prestación de Servicios Profesionales	\$142,500.00	-\$31,777.55	\$110,722.45	\$109,724.20	\$109,724.20	\$109,724.20	\$109,724.20	\$998.25
340000	Servicios financieros, bancarios y comerciales	\$69,500.00	-\$5,409.83	\$64,090.17	\$56,902.73	\$56,902.73	\$56,902.73	\$56,902.73	\$7,187.44
341000	Servicios financieros y bancarios	\$7,200.00	-\$7,200.00	\$0.00	\$0.00	\$0.00	\$0.00	\$0.00	\$0.00
341001	Intereses, Descuentos, y otros Servicios Bancarios	\$7,200.00	-\$7,200.00	\$0.00	\$0.00	\$0.00	\$0.00	\$0.00	\$0.00
345000	Seguro de bienes patrimoniales	\$57,500.00	\$4,059.17	\$61,559.17	\$56,902.73	\$56,902.73	\$56,902.73	\$56,902.73	\$4,656.44
345001	Seguros	\$57,500.00	\$4,059.17	\$61,559.17	\$56,902.73	\$56,902.73	\$56,902.73	\$56,902.73	\$4,656.44
347000	Fletes y maniobras	\$4,800.00	-\$2,269.00	\$2,531.00	\$0.00	\$0.00	\$0.00	\$0.00	\$2,531.00
347001	Fletes y Maniobras	\$4,800.00	-\$2,269.00	\$2,531.00	\$0.00	\$0.00	\$0.00	\$0.00	\$2,531.00
350000	Servicios de instalación, reparación, mantenimiento y conservación	\$210,928.90	\$80,227.16	\$291,156.06	\$205,865.06	\$205,865.06	\$205,865.06	\$205,865.06	\$85,291.00
351000	Conservación y mantenimiento menor de inmuebles	\$7,000.00	\$98,618.00	\$105,618.00	\$105,618.00	\$105,618.00	\$105,618.00	\$105,618.00	\$0.00
351001	Conservación y mantenimiento menor de inmuebles	\$7,000.00	\$98,618.00	\$105,618.00	\$105,618.00	\$105,618.00	\$105,618.00	\$105,618.00	\$0.00
352000	Instalación, reparación y mantenimiento de mobiliario y equipo de a	\$11,500.00	-\$10,000.00	\$1,500.00	\$0.00	\$0.00	\$0.00	\$0.00	\$1,500.00
352001	Mantenimiento de Mobiliario y Equipo de Administración	\$10,000.00	-\$10,000.00	\$0.00	\$0.00	\$0.00	\$0.00	\$0.00	\$0.00
352002	Mantenimiento de Equipo y Aparatos de Comunicación y Telecomu	\$1,500.00	\$0.00	\$1,500.00	\$0.00	\$0.00	\$0.00	\$0.00	\$1,500.00
353000	Instalación, reparación y mantenimiento de equipo de cómputo y te	\$3,600.00	\$2,789.16	\$6,389.16	\$5,452.01	\$5,452.01	\$5,452.01	\$5,452.01	\$937.15
353001	Mantenimiento de bienes informáticos	\$3,600.00	\$2,789.16	\$6,389.16	\$5,452.01	\$5,452.01	\$5,452.01	\$5,452.01	\$937.15
355000	Reparación y mantenimiento de equipo de transporte	\$28,550.00	-\$9,994.00	\$18,556.00	\$18,430.03	\$18,430.03	\$18,430.03	\$18,430.03	\$125.97
355001	Mantenimiento de Vehículos	\$28,550.00	-\$9,994.00	\$18,556.00	\$18,430.03	\$18,430.03	\$18,430.03	\$18,430.03	\$125.97
357000	Instalación, reparación y mantenimiento de maquinaria, otros equip	\$6,000.00	-\$1,186.00	\$4,814.00	\$0.00	\$0.00	\$0.00	\$0.00	\$4,814.00
357001	Mantenimiento de Maquinaria y Equipo	\$1,000.00	\$0.00	\$1,000.00	\$0.00	\$0.00	\$0.00	\$0.00	\$1,000.00
357002	Mantenimiento e Instalación de Equipos y Herramientas para Sumir	\$5,000.00	-\$1,186.00	\$3,814.00	\$0.00	\$0.00	\$0.00	\$0.00	\$3,814.00
358000	Servicios de limpieza y manejo de desechos	\$132,000.00	\$0.00	\$132,000.00	\$60,768.50	\$60,768.50	\$60,768.50	\$60,768.50	\$71,231.50
358001	Servicio de Lavandería Limpieza y Fumigación	\$132,000.00	\$0.00	\$132,000.00	\$60,768.50	\$60,768.50	\$60,768.50	\$60,768.50	\$71,231.50
359000	Servicios de jardinería y fumigación	\$22,278.90	\$0.00	\$22,278.90	\$15,596.52	\$15,596.52	\$15,596.52	\$15,596.52	\$6,682.38
359001	Servicios de jardinería y fumigación	\$22,278.90	\$0.00	\$22,278.90	\$15,596.52	\$15,596.52	\$15,596.52	\$15,596.52	\$6,682.38
360000	Servicios de comunicación social y publicidad	\$73,300.00	\$56,081.59	\$129,381.59	\$114,275.59	\$114,275.59	\$114,275.59	\$114,275.59	\$15,106.00
361000	Difusión por radio, televisión y otros medios de mensajes sobre pro	\$33,700.00	\$34,243.92	\$67,943.92	\$57,741.93	\$57,741.93	\$57,741.93	\$57,741.93	\$10,201.99
361001	Difusión de programas y actividades gubernamentales	\$4,500.00	\$45,371.00	\$49,871.00	\$46,718.87	\$46,718.87	\$46,718.87	\$46,718.87	\$3,152.13
361002	Impresiones y Publicaciones Oficiales	\$29,200.00	-\$11,127.08	\$18,072.92	\$11,023.06	\$11,023.06	\$11,023.06	\$11,023.06	\$7,049.86
362000	Difusión por radio, televisión y otros medios de mensajes comercial	\$16,200.00	\$38,902.72	\$55,102.72	\$51,139.52	\$51,139.52	\$51,139.52	\$51,139.52	\$3,963.20
362001	Difusión por radio, televisión y otros medios de mensajes comercial	\$16,200.00	\$38,902.72	\$55,102.72	\$51,139.52	\$51,139.52	\$51,139.52	\$51,139.52	\$3,963.20



UNIVERSIDAD TECNOLÓGICA DE LA ZONA METROPOLITANA DEL VALLE DE MEXICO, HIDALGO
ESTADO DE HIDALGO

Estado Analítico del Ejercicio del Presupuesto por Fuente de Financiamiento Del 01/ene./2017 Al 31/dic./2017

Usu: arturoaguilar

F. Financiamiento: 2501

Fecha y 01/mar./2018

Rep: rptEstadoAnalíticoPresupuestoEgresos_FF

hora de Impresión 12:48 p. m.

Ejercicio del Presupuesto		Egresos Aprobado Al 31/12/2017	Ampliaciones / (Reducciones) Al 31/12/ 2017	Egresos Modificado Al 31/12/2017	Egresos Comprometido	Egresos Devengado	Egresos Ejercido	Egresos Pagado	Subejercicio
353000	Servicios de creatividad, preproducción y producción de publicidad,	\$12,000.00	-\$11,232.00	\$768.00	\$768.00	\$768.00	\$768.00	\$768.00	\$0.00
353001	Servicios de creatividad, preproducción y producción de publicidad,	\$12,000.00	-\$11,232.00	\$768.00	\$768.00	\$768.00	\$768.00	\$768.00	\$0.00
364000	Servicios de revelado de fotografías	\$0.00	\$1,620.00	\$1,620.00	\$1,620.00	\$1,620.00	\$1,620.00	\$1,620.00	\$0.00
364001	Servicios de revelado de fotografías	\$0.00	\$1,620.00	\$1,620.00	\$1,620.00	\$1,620.00	\$1,620.00	\$1,620.00	\$0.00
366000	Servicio de creación y difusión de contenido exclusivamente a través	\$11,400.00	-\$7,453.05	\$3,946.95	\$3,006.14	\$3,006.14	\$3,006.14	\$3,006.14	\$940.81
366001	Servicio de creación y difusión de contenido exclusivamente a través	\$11,400.00	-\$7,453.05	\$3,946.95	\$3,006.14	\$3,006.14	\$3,006.14	\$3,006.14	\$940.81
370000	Servicios de traslado y viáticos	\$212,100.00	\$8,300.19	\$220,400.19	\$149,059.17	\$149,059.17	\$149,059.17	\$149,059.17	\$71,341.02
371000	Pasajes aéreos	\$36,000.00	\$0.00	\$36,000.00	\$32,500.19	\$32,500.19	\$32,500.19	\$32,500.19	\$3,499.81
371001	Pasajes aéreos	\$36,000.00	\$0.00	\$36,000.00	\$32,500.19	\$32,500.19	\$32,500.19	\$32,500.19	\$3,499.81
372000	Pasajes terrestres	\$36,675.00	-\$2,205.47	\$34,469.53	\$13,518.21	\$13,518.21	\$13,518.21	\$13,518.21	\$20,951.32
372001	Pasajes terrestres	\$36,675.00	-\$2,205.47	\$34,469.53	\$13,518.21	\$13,518.21	\$13,518.21	\$13,518.21	\$20,951.32
374000	Autotransporte	\$900.00	-\$900.00	\$0.00	\$0.00	\$0.00	\$0.00	\$0.00	\$0.00
374001	Autotransporte	\$900.00	-\$900.00	\$0.00	\$0.00	\$0.00	\$0.00	\$0.00	\$0.00
375000	Viáticos en el país	\$102,025.00	\$13,161.16	\$115,186.16	\$85,446.41	\$85,446.41	\$85,446.41	\$85,446.41	\$29,739.75
375001	Viáticos en el país	\$102,025.00	\$13,161.16	\$115,186.16	\$85,446.41	\$85,446.41	\$85,446.41	\$85,446.41	\$29,739.75
376000	Viáticos en el extranjero	\$25,000.00	\$2,836.00	\$27,836.00	\$11,416.84	\$11,416.84	\$11,416.84	\$11,416.84	\$16,419.16
376001	Viáticos en el extranjero	\$25,000.00	\$2,836.00	\$27,836.00	\$11,416.84	\$11,416.84	\$11,416.84	\$11,416.84	\$16,419.16
379000	Otros servicios de traslado y hospedaje	\$11,500.00	-\$4,591.50	\$6,908.50	\$6,177.52	\$6,177.52	\$6,177.52	\$6,177.52	\$730.98
379001	Otros servicios de traslado y hospedaje	\$11,500.00	-\$4,591.50	\$6,908.50	\$6,177.52	\$6,177.52	\$6,177.52	\$6,177.52	\$730.98
380000	Servicios oficiales	\$108,516.00	-\$27,309.62	\$81,206.38	\$22,909.35	\$22,909.35	\$22,909.35	\$22,909.35	\$58,297.03
381000	Gastos de ceremonial	\$0.00	\$8,493.49	\$8,493.49	\$7,286.10	\$7,286.10	\$7,286.10	\$7,286.10	\$1,207.39
381001	Gastos de Ceremonial	\$0.00	\$8,493.49	\$8,493.49	\$7,286.10	\$7,286.10	\$7,286.10	\$7,286.10	\$1,207.39
382000	Gastos de orden social y cultural	\$84,000.00	-\$34,933.11	\$49,066.89	\$11,494.00	\$11,494.00	\$11,494.00	\$11,494.00	\$37,572.89
382001	Gastos de orden social	\$69,000.00	-\$26,828.11	\$42,171.89	\$11,494.00	\$11,494.00	\$11,494.00	\$11,494.00	\$30,677.89
382002	Eventos Culturales	\$15,000.00	-\$8,105.00	\$6,895.00	\$0.00	\$0.00	\$0.00	\$0.00	\$6,895.00
383000	Congresos y convenciones	\$18,516.00	-\$870.00	\$17,646.00	\$4,129.25	\$4,129.25	\$4,129.25	\$4,129.25	\$13,516.75
383001	Congresos, Convenciones	\$18,516.00	-\$870.00	\$17,646.00	\$4,129.25	\$4,129.25	\$4,129.25	\$4,129.25	\$13,516.75
384000	Exposiciones	\$6,000.00	\$0.00	\$6,000.00	\$0.00	\$0.00	\$0.00	\$0.00	\$6,000.00
384001	Exposiciones	\$6,000.00	\$0.00	\$6,000.00	\$0.00	\$0.00	\$0.00	\$0.00	\$6,000.00
390000	Otros servicios generales	\$700.00	\$2,056.00	\$2,756.00	\$2,289.50	\$2,289.50	\$2,289.50	\$2,289.50	\$466.50
392000	Impuestos y derechos	\$0.00	\$1,186.00	\$1,186.00	\$1,168.00	\$1,168.00	\$1,168.00	\$1,168.00	\$18.00
392005	Pago de otros impuestos	\$0.00	\$1,186.00	\$1,186.00	\$1,168.00	\$1,168.00	\$1,168.00	\$1,168.00	\$18.00



UNIVERSIDAD TECNOLÓGICA DE LA ZONA METROPOLITANA DEL VALLE DE MÉXICO, HIDALGO
ESTADO DE HIDALGO

Estado Analítico del Ejercicio del Presupuesto por Fuente de Financiamiento Del 01/ene./2017 Al 31/dic./2017

Usu: arturoagular

Rep: rptEstadoAnalíticoPresupuestoEgresos_FF

F. Financiamiento: 2501

Fecha y 01/mar./2018

hora de Impresión 12:48 p. m.

Ejercicio del Presupuesto		Egresos Aprobado Al 31/12/2017	Ampliaciones / (Reducciones) Al 31/12/ 2017	Egresos Modificado Al 31/12/2017	Egresos Comprometido	Egresos Devengado	Egresos Ejercido	Egresos Pagado	Subejercicio
396000	Otros gastos por responsabilidades	\$0.00	\$870.00	\$870.00	\$870.00	\$870.00	\$870.00	\$870.00	\$0.00
396001	Otros gastos por responsabilidades	\$0.00	\$870.00	\$870.00	\$870.00	\$870.00	\$870.00	\$870.00	\$0.00
399000	Otros servicios generales	\$700.00	\$0.00	\$700.00	\$251.50	\$251.50	\$251.50	\$251.50	\$448.50
399005	Pensiones para automóviles	\$700.00	\$0.00	\$700.00	\$251.50	\$251.50	\$251.50	\$251.50	\$448.50
500000	BIENES MUEBLES, INMUEBLES E INTANGIBLES	\$43,500.00	\$0.00	\$43,500.00	\$2,206.27	\$2,206.27	\$2,206.27	\$2,206.27	\$41,293.73
510000	Mobiliario y equipo de administración	\$35,000.00	\$5,000.00	\$40,000.00	\$2,206.27	\$2,206.27	\$2,206.27	\$2,206.27	\$37,793.73
511000	Muebles de oficina y estantería	\$15,000.00	\$12,370.00	\$27,370.00	\$0.00	\$0.00	\$0.00	\$0.00	\$27,370.00
511001	Muebles de oficina y estantería	\$15,000.00	\$12,370.00	\$27,370.00	\$0.00	\$0.00	\$0.00	\$0.00	\$27,370.00
515000	Equipo de cómputo y de tecnología de la información	\$10,000.00	-\$2,370.00	\$7,630.00	\$2,206.27	\$2,206.27	\$2,206.27	\$2,206.27	\$5,423.73
515001	Bienes informáticos	\$10,000.00	-\$2,370.00	\$7,630.00	\$2,206.27	\$2,206.27	\$2,206.27	\$2,206.27	\$5,423.73
519000	Otros mobiliarios y equipos de administración	\$10,000.00	-\$5,000.00	\$5,000.00	\$0.00	\$0.00	\$0.00	\$0.00	\$5,000.00
519001	Equipo de Administración	\$10,000.00	-\$5,000.00	\$5,000.00	\$0.00	\$0.00	\$0.00	\$0.00	\$5,000.00
520000	Mobiliario y equipo educacional y recreativo	\$8,500.00	-\$5,000.00	\$3,500.00	\$0.00	\$0.00	\$0.00	\$0.00	\$3,500.00
521000	Equipos y aparatos audiovisuales	\$8,500.00	-\$5,000.00	\$3,500.00	\$0.00	\$0.00	\$0.00	\$0.00	\$3,500.00
521001	Equipos y aparatos audiovisuales	\$8,500.00	-\$5,000.00	\$3,500.00	\$0.00	\$0.00	\$0.00	\$0.00	\$3,500.00
APORTACIONES FEDERALES		\$10,697,126.01	\$180,238.85	\$10,877,364.86	\$9,065,636.31	\$9,065,636.31	\$9,065,636.31	\$9,065,636.31	\$1,811,728.55
Total Final		\$10,697,126.01	\$180,238.85	\$10,877,364.86	\$9,065,636.31	\$9,065,636.31	\$9,065,636.31	\$9,065,636.31	\$1,811,728.55


L.C. LUCÍA ORTEGA HERNÁNDEZ
DIRECTORA DE ADMINISTRACIÓN Y FINANZAS


M. en C. LEODÁN PORTES VARGAS
RECTOR